Интерактивный бюджет для граждан

город Медногорск

Содержание

1 Интерактивный бюджет - это… 3

2 Инструкция по использованию цифрового сервиса 4

3 Финансовая грамотность 10

4 Полезные ссылки 11

1. Интерактивный бюджет - это…

Программную оболочку сервиса «Интерактивный бюджет для граждан» разработал Центр фискальной политики (ЦФП). Проект реализовывался на безвозмездной основе на средства президентского гранта.

Для успешного внедрения проекта ЦФП разработал методические рекомендации по формированию информационного контента сервиса, проводил с нами учебные вебинары, онлайн-консультации, разъяснял, как работать с программной оболочкой, формировать страницы и размещать на них нужную информацию, а также как привлекать граждан к пользованию цифровым сервисом.

Для того чтобы попасть на сайт «Интерактивного бюджета для граждан» вам необходимо зайти на сайт администрации г. Медногорска (http://gorodmednogorsk.ru/), на главной странице вы найдете кнопку-баннер

Или зайти на сайт http://mednogorsk.interactive-budget.ru/

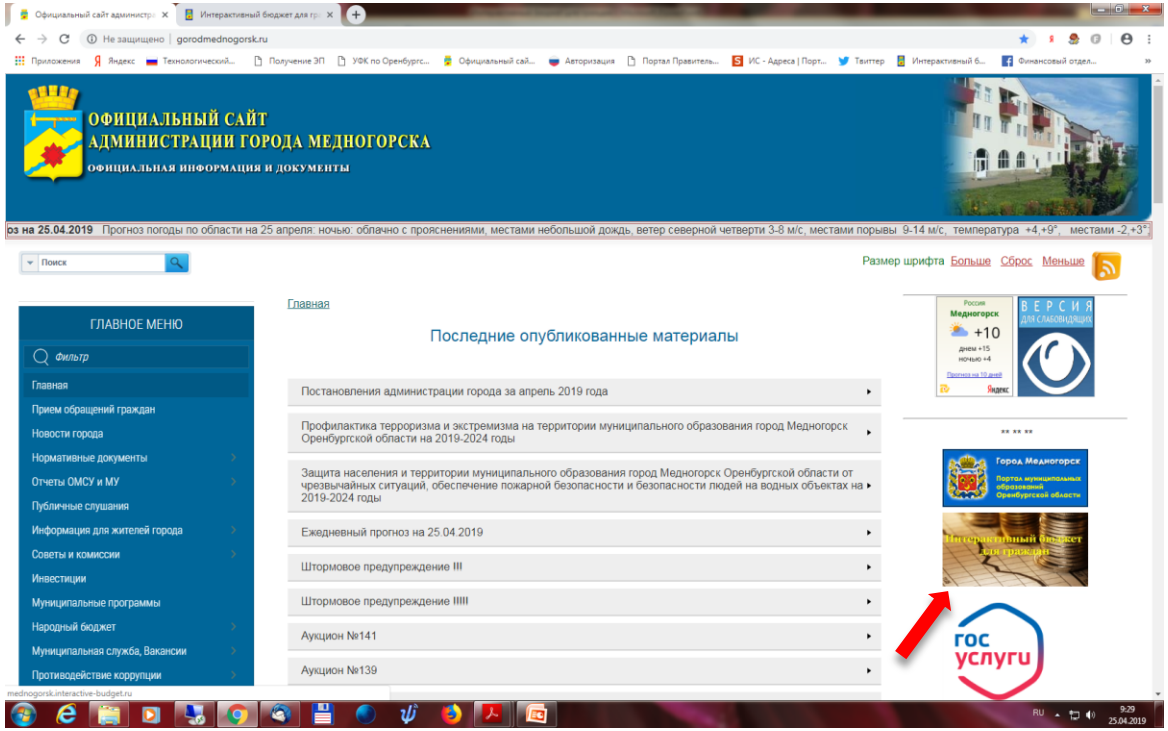

2. Инструкция по использованию цифрового сервиса

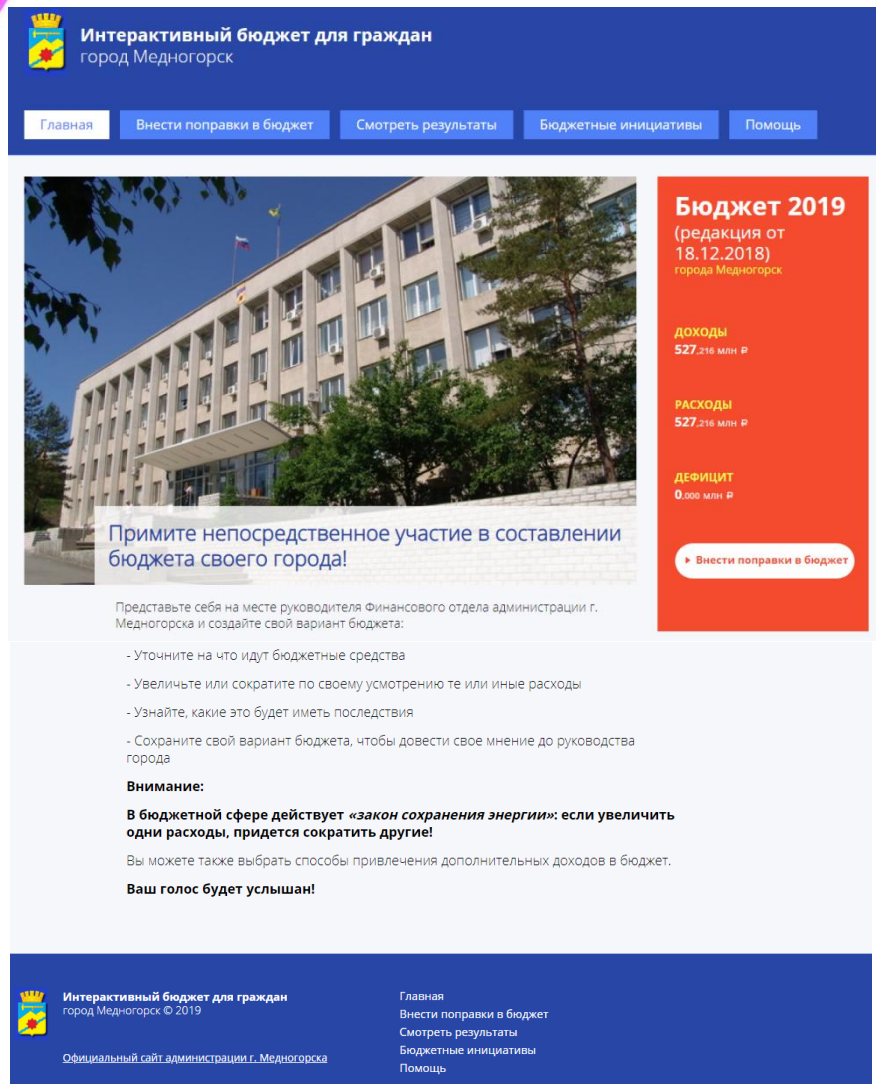

«Интерактивный бюджет для граждан» — это цифровой сервис в сети Интернет, позволяющий пользователю в онлайн-режиме изучать структуру и взаимосвязь статей бюджета, предлагать собственные инициативы по изменению его параметров в условиях заданных бюджетных ограничений.

Для работы с сервисом используют кнопки верхнего «плавающего» блока

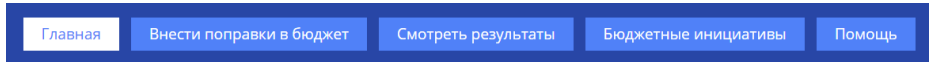

Чтобы составить свой вариант бюджета вам необходимо нажать на кнопку 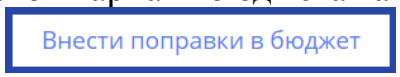

«Интерактивный бюджет для граждан» позволяет населению города:

- познакомиться с основными направлениями бюджетной политики и взаимосвязей бюджетных параметров;
- оценить возможности бюджета муниципального образования;
- смоделировать и предложить свой вариант направлений расходования бюджетных средств, а также понять, будет ли предложенный вариант бюджета лучше базового с точки зрения достижения результатов;
- сравнить свой вариант с вариантами других пользователей.

Вам предлагается на выбор несколько мер по увеличению доходов городского бюджета. Вы можете их поддержать, выбрав из списка. Дополнительные доходы, которые возникнут в случае реализации мер по увеличению доходов, можно перераспределить между направлениями расходов бюджета в блоке «Изменить расходы».

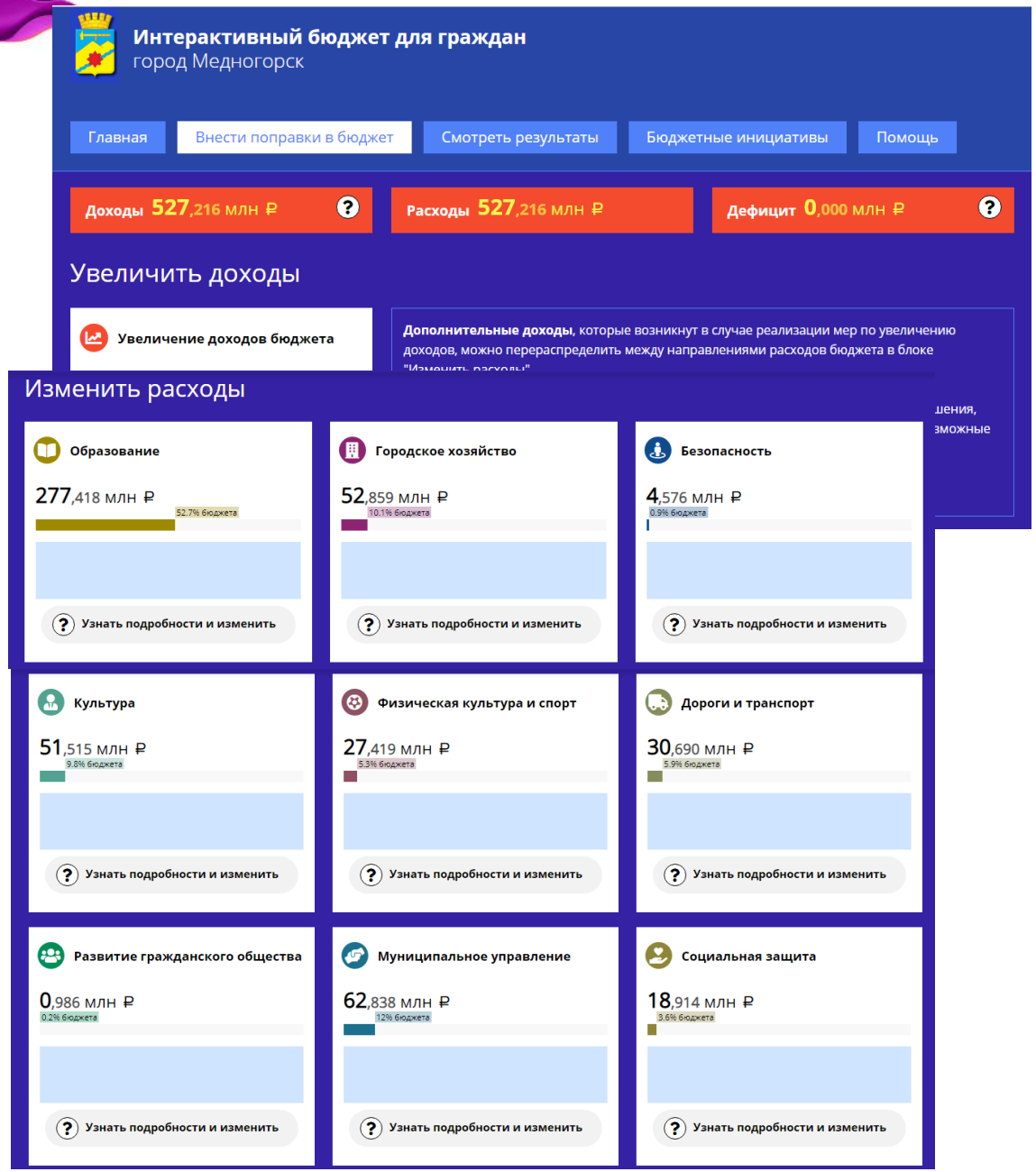

Чтобы внести изменения в какой-либо раздел необходимо нажать на кнопку **Узнать подробности и изменить**

Нажав на кнопку **Общая информация по разделу «Физическая культура и спорт»** можно получить справочную информацию о данном разделе (1).

Нажав на кнопку **Подробно о расходах** получаем информацию о муниципальной программе города Медногорска (2).

Для внесения изменений в расход бюджета по разделу , необходимо мышью передвигать бегунок (влево для сокращения расходов , вправо - для увеличения) (3).

В бюджетной сфере действует «закон сохранения энергии»: если увеличить одни расходы, придется сократить другие. Об объеме восполнения вас оповестит сообщение

Дефицит бюджета не должен превышать 0,000 млн ₽
Нужно сократить расходы на 0,156 млн ₽

А о последствиях внесенных изменений оповестит текст с левой стороны от бегунка. Причем зеленое сообщение – положительное влияние изменений , а красное – негативное.

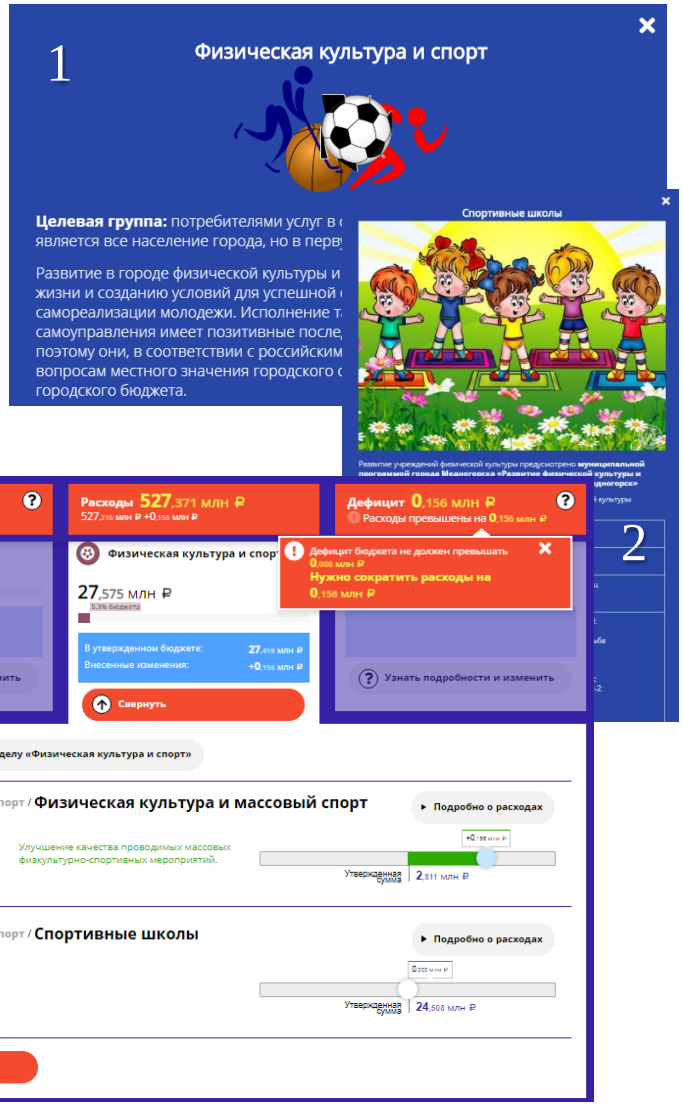

Когда вы прошли виртуальную «бюджетную стажировку» и смогли уложиться в бюджетные ограничения, - сохраните свой вариант бюджета и сравните его с мнениями других пользователей.

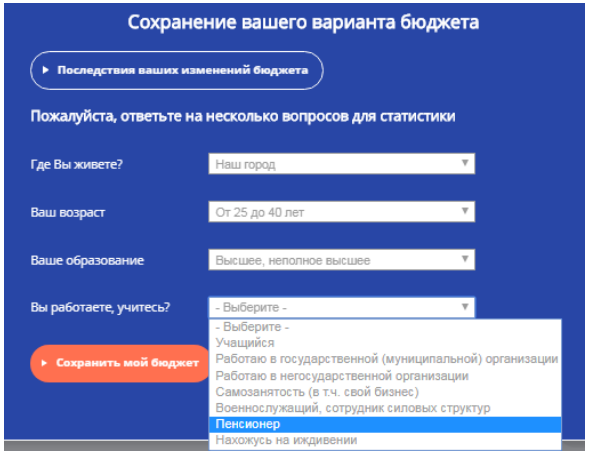

Сохранение своего варианта бюджета

Чтобы просмотреть статистику изменений и количество опубликованных бюджетов – нажмите на кнопку Смотреть результаты

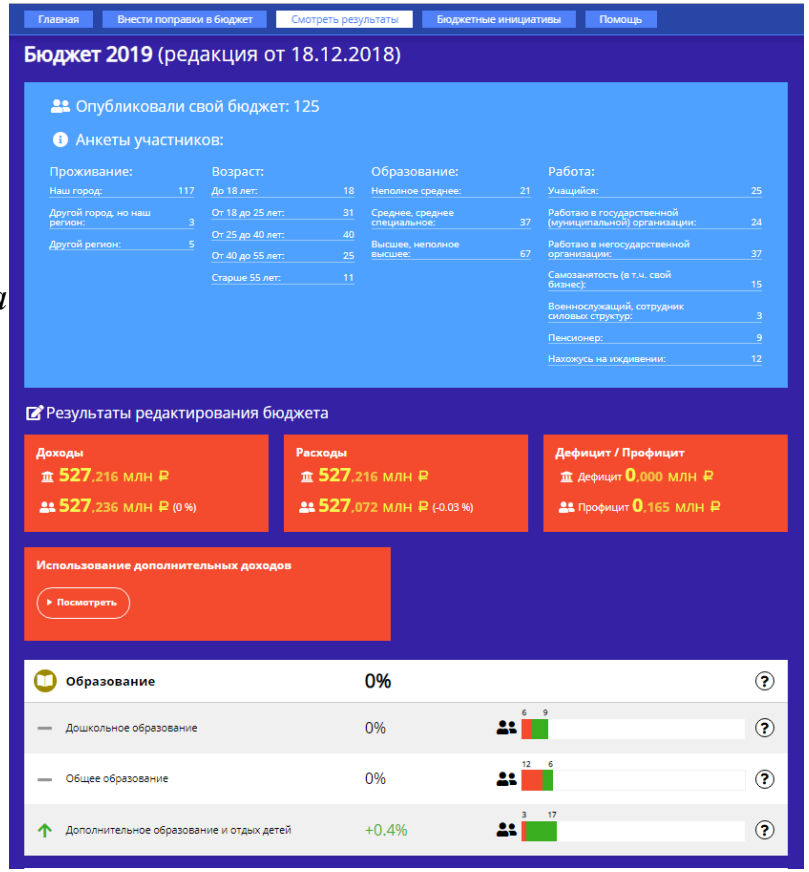

Статистика и анкеты участников

Кол-во участников увеличивающих доходы

Администрация города учитывает бюджетные инициативы граждан при определении дополнительных социально значимых мероприятий, планируемых к финансированию из местного бюджета.

Для создания бюджетной инициативы необходимо перейти на вкладку, нажатием кнопки Бюджетные инициативы

Каждый житель может сформулировать конкретно свое предложение: что именно он предлагает дополнительно профинансировать. Граждане могут выйти с тремя самыми важными , с их точки зрения, бюджетными инициативами, только надо указать к какому направлению расходов каждая из них относится.

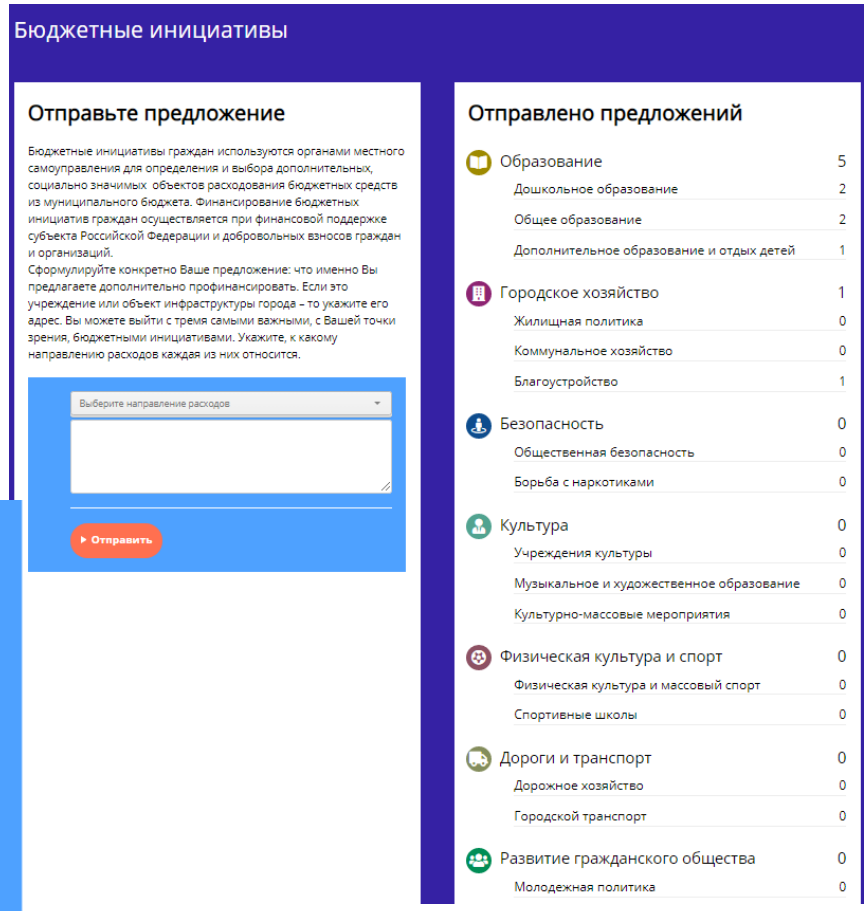

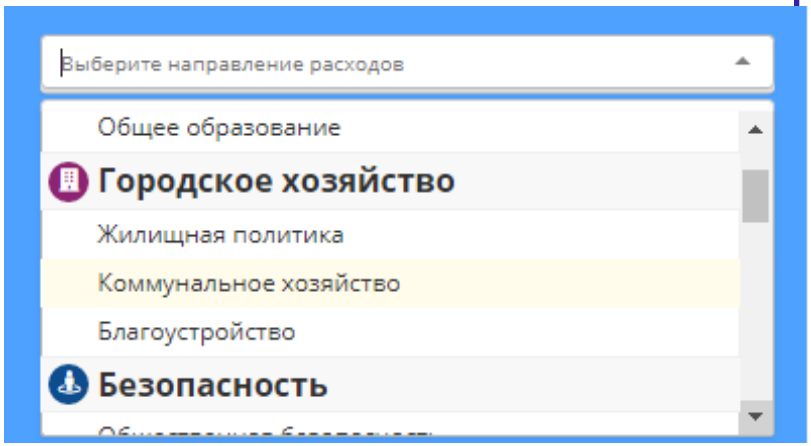

В случае возникновения проблем или сложностей тестирования веб-ресурса можно использовать визуальный помощник. При нажатии на кнопку Помощь появится вкладка со схемой работы на сайте.

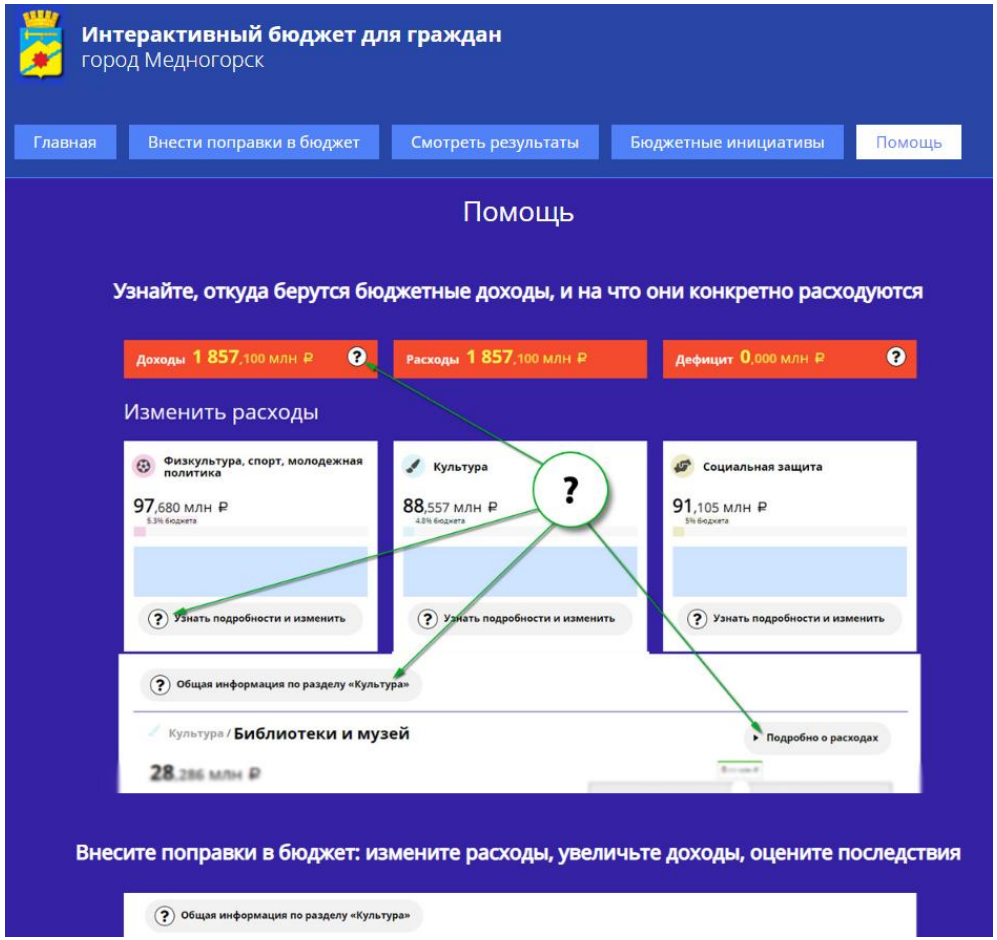

3. Финансовая грамотность

В рамках Проекта Министерства финансов РФ «Содействие повышению уровня финансовой грамотности населения и развитию финансового образования в Российской Федерации» с 17 по 24 апреля 2019 года проходила очередная «V Всероссийская неделя финансовой грамотности Оренбургской области».

23 апреля 2019 года сотрудниками финансового отдела администрации г. Медногорска в лице начальника отдела доходов, налоговой и финансовой политики Поросятниковой Т.Г., главного специалиста казначейского исполнения бюджета Кайтовой С.М., ведущего специалиста Чернышевой Ю.С. проведен урок финансовой грамотности для учащихся МБОУ "Гимназия г.Медногорска".

Сотрудники финансового отдела познакомили учащихся с цифровым сервисом «Интерактивный бюджет для граждан», основная целевая аудитория которого – граждане, заинтересованные в получении информации о формировании и исполнении бюджета, основных направлениях бюджетных расходов, ключевых вопросах бюджетной (налоговой, долговой) политики, а также желающие высказать свое мнение по указанным вопросам.

В ходе урока были заданы вопросы и даны ответы на них. Слушатели выразили благодарность организаторам и участникам мероприятия за интересную и содержательную информацию.

Полезные ссылки

Сайт «Интерактивный бюджет для граждан г. Медногорск» -

http://mednogorsk.interactive-budget.ru/

Официальный сайт Администрации г. Медногорска -

http://gorodmednogorsk.ru/

Сайт Центра фискальной политики (ЦФП) -

http://fpcenter.ru/

Страница Финансового отдела Администрации г. Медногорск в Фейсбук -

https://www.facebook.com/Финансовый-отдел-администрации-г-Медногорска-273569313090147/

Страница Финансового отдела Администрации г. Медногорск в Твиттер -

https://twitter.com/finotd_med