



**Бюджет для граждан**  
**к решению об**  
**исполнении бюджета**  
**муниципального образования**  
**город Медногорск**  
**за 2021 год**



# Выполнение майских Указов Президента Российской Федерации

Средняя заработная плата по педагогическим работникам и работникам учреждений культуры по муниципальному образованию город Медногорск за 2021 год

Категории работников	Размер среднемесячной заработной платы за 2021 год, рублей
Педагогические работники общеобразовательных учреждений	29 715,0
Педагогические работники дошкольных учреждений	30 008,0
Педагогические работники дополнительного образования в сфере образования	35 501,0
Педагогические работники дополнительного образования в сферах культуры	35 500,9
Работники учреждений культуры	35 531,5



# Показатели социально-экономического развития

Наименование	Единица измерения	2016 год отчет	2017 год отчет	2018 год отчет	2019 год отчет	2020 год отчет	2021 год оценка
Среднегодовая численность населения	тыс. человек	27,311	26,934	26,538	26,158	25,801	25,456
Среднемесячная начисленная заработная плата на 1 работника	рублей	20 816	25 619	27 241	28 746,7	29 799,5	30 444,9
Уровень зарегистрированной безработицы (на конец года)	%	1,2	1,0	1,07	1,0	2,1	0,9
Объем валового продукта	млн.руб.	6886,4	7 492,6	7 822,7	9 614,0	12 107,3	13 051,1
Индекс потребительских цен	К соответствующему периоду предыдущего года, %	107,1	103,1	102,4	104,2	102,8	103,6
Прожиточный минимум	рублей/ на душу населения	8242,0	8 234,0	8 642,0	11 280,0	12 130,0	12 702,0
Прогноз объемов жилищного строительства	тыс.кв.м. в общей площади	6,922	4,759	0,63	1,1	3,6	1,1



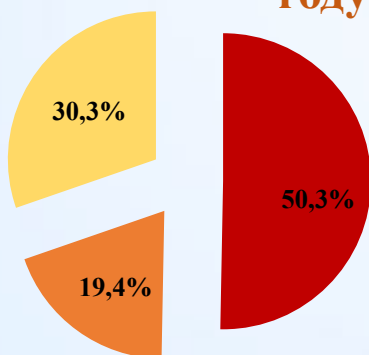
# Показатели социально-экономического развития

Среднегодовая численность населения **25 456 человек**

## Основные предприятия-работодатели:

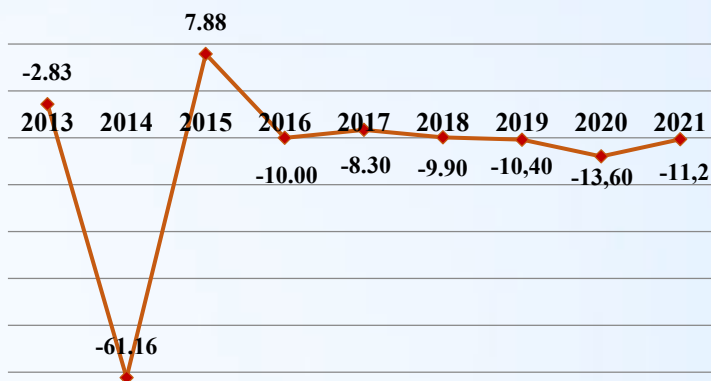
- ООО «ММСК»
- Группа предприятий «Уралэлектро» и др.

## Структура населения по возрастным категориям в 2021 году

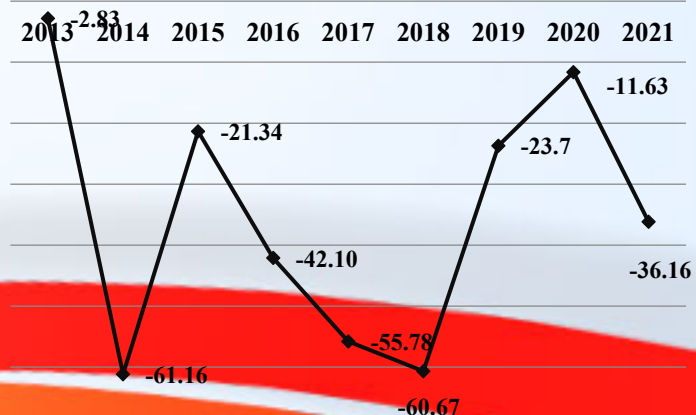


- Трудоспособное население
- Моложе трудоспособного населения
- Старше трудоспособного населения

## Коэффициент естественного прироста населения (на 1 тыс. человек)



## Коэффициент миграционного прироста населения (на 10 тыс. человек)





# Сведения о расходах бюджета в разрезе целевых групп за 2021 год

Виды социальной поддержки	Нормативно-правовой акт	Размер выплат	Численность получателей	Сумма за 2021 год
<b>Дети-сироты</b>				
<b>Обеспечение жильем детей-сирот</b>	Закон Оренбургской области от 18 марта 2013 г. №1420/408-V-ОЗ "Об обеспечении жилыми помещениями детей-сирот и детей, оставшихся без попечения родителей, лиц из числа детей-сирот и детей, оставшихся без попечения родителей, и о внесении изменений в отдельные законодательные акты Оренбургской области»	33 кв.м на человека	12	8 062,0 тыс. рублей
<b>Отдельные категории граждан установленные областным законодательством</b>				
<b>Обеспечение жильем социального найма отдельных категорий граждан</b>	Закон Оренбургской области от 29.12.2007 года №1853/389-03 «О наделении органов местного самоуправления Оренбургской области отдельными государственными полномочиями Оренбургской области обеспечению жильем по договору социального найма и договору найма специализированного жилого помещения отдельных категорий граждан»	18 кв.м на человека	2	1 250,3 тыс.рублей
<b>Молодые семьи</b>				
<b>Обеспечение жильем молодых семей</b>	Постановление Правительства Оренбургской области от 09.07.2015 г. N 535-п "Об утверждении правил предоставления социальной выплаты на приобретение (строительство) жилья для отдельных категорий молодых семей"	40% от расчетной стоимости жилья. Расчетная стоимость жилья определяется в соответствии с Постановлением Правительства Оренбургской области от 30.08.2013 г. №737-пп	5	3914,4 тыс. рублей



Виды социальной поддержки	Нормативно-правовой акт	Размер выплат	Численность получателей	Сумма за 2021 год
<b>Граждане, имеющие детей</b>				
<b>Компенсация части родительской платы за присмотр и уход детей в дошкольных образовательных учреждениях</b>	Закон Оренбургской области от 24.12.2010 № 4167/975-IV-ОЗ «О наделении городских округов и муниципальных районов государственными полномочиями Оренбургской области по выплате компенсации части платы, взимаемой с родителей (законных представителей) за присмотр и уход за детьми, посещающими образовательные организации, реализующие образовательную программу дошкольного образования»	20% среднего размера платы взимаемой с родителей - на первого ребенка;	303	<b>270,0 тыс. рублей</b>
	Постановление Оренбургской области от 19.01.2007г. №11-п «О порядке обращения и выплаты компенсации части родительской платы за содержание ребенка в образовательных организациях, реализующих основную общеобразовательную программу дошкольного образования»	50% среднего размера платы взимаемой с родителей - на второго ребенка	344	<b>879,0 тыс. рублей</b>
	Постановление Оренбургской области от 19.01.2007г. №11-п «О порядке обращения и выплаты компенсации части родительской платы за содержание ребенка в образовательных организациях, реализующих основную общеобразовательную программу дошкольного образования»	70% среднего размера платы, взимаемой с родителей - на третьего ребенка.	124	<b>389,0 тыс. рублей</b>
<b>Выполнение мероприятий по организации бесплатного горячего питания обучающихся, получающих начальное общее образование в государственных и муниципальных образовательных организациях</b>	Постановление администрации муниципального образования город Медногорск Оренбургской области от 11.02.2021 № 131-па "О финансовом обеспечении мероприятий по организации бесплатного горячего питания обучающихся, получающих начальное общее образование, в муниципальных общеобразовательных организациях города Медногорска» (в редакции постановления от 15.11.2021 №1299-па)	41,16 руб. в день за счет средств федерального бюджета, 13,72 руб. в день за счет средств областного бюджета, 0,55 руб. в день за счет средств местного бюджета	1250	<b>10423,30 тыс. рублей</b>
<b>Дополнительное финансовое обеспечение мероприятий по организации питания обучающихся 5-11 классов в общеобразовательных организациях Оренбургской области</b>	Постановление администрации муниципального образования город Медногорск Оренбургской области от 29.09.2020 № 1544-па "О дополнительном финансовом обеспечении мероприятий по организации питания обучающихся 5-11 классов в муниципальных общеобразовательных организациях города Медногорска»	8,00 руб. в день за счет средств областного бюджета, 4,50 руб. в день за счет средств местного бюджета	1320	<b>1443,2 тыс.рублей</b>
<b>Финансовое обеспечение бесплатным двухразовым питанием лиц с ОВЗ, обучающихся в муниципальных общеобразовательных организациях, а также выплата ежемесячной денежной компенсации двухразового питания обучающимся с ОВЗ, осваивающим программы начального общего, основного общего и среднего общего образования на дому</b>	Постановление администрации муниципального образования город Медногорск Оренбургской области от 18.02.2021 № 178-па «О финансовом обеспечении бесплатным двухразовым питанием лиц с ОВЗ, обучающихся в муниципальных общеобразовательных организациях, а также выплата ежемесячной денежной компенсации двухразового питания обучающимся с ОВЗ, осваивающим программы начального общего, основного общего и среднего общего образования на дому»	65,0 руб. в день за счет областного бюджета	153	<b>1 311,9 тыс. рублей</b>

Виды социальной поддержки	Нормативно-правовой акт	Размер выплат	Численность получателей	Сумма за 2021 год
<b>Граждане , имеющие детей</b>				
<b>Единовременное пособие при всех формах устройства детей лишенных родительского попечения в семью</b>	Федеральный закон от 19 мая 1995 года №81-ФЗ "О государственных пособиях гражданам, имеющим детей"	Единовременное пособие при передаче ребенка на воспитание в семью, выделяемого на одного ребенка, за исключением случаев усыновления детей-инвалидов, детей в возрасте старше 7 лет – 21 719,27руб.	18	<b>278,3 тыс. рублей</b>
<b>Выплаты на содержание ребенка в семье опекуна</b>	Закон Оренбургской области от 09.11.2004 г. № 1533/259-III-ОЗ " О порядке и размерах выплат денежных средств опекунам (попечителям) на содержание ребенка"	6 545,0 рублей на содержание одного ребенка	92	<b>7210,8 тыс. рублей</b>
<b>Выплаты на содержание ребенка в приемной семье</b>	Закон Оренбургской области от 08.07.1997 № 104/26-ОЗ "Об оплате труда приемных родителей и льготах, предоставляемых приемной семье в Оренбургской области" Постановление Правительства Оренбургской области от 18.06.2007 №208-п "Об утверждении порядка выплаты денежных средств на содержание ребенка (детей) в приемной семье"	6 545,0 руб. на содержание одного ребенка	71	<b>5556,7 тыс. рублей</b>
<b>Выплата вознаграждения приемному родителю</b>	Закон Оренбургской области от 08.07.1997 № 104/26-ОЗ "Об оплате труда приемных родителей и льготах, предоставляемых приемной семье в Оренбургской области" Постановление Правительства Оренбургской области от 18.06.2007 №208-п "Об утверждении порядка выплаты денежных средств на содержание ребенка (детей) в приемной семье"	6433,00 рублей на одного приемного родителя, при наличии единственного родителя (отсутствие второго родителя) - в двукратном размере, 643,30 рублей-доплата за каждого ребенка до 3-х лет,	32	<b>7 436,9 тыс. рублей</b>
		третьего и каждого последующего ребенка, ребенка с ограниченными возможностями здоровья, ребенка-инвалида	63	

# Основные понятия



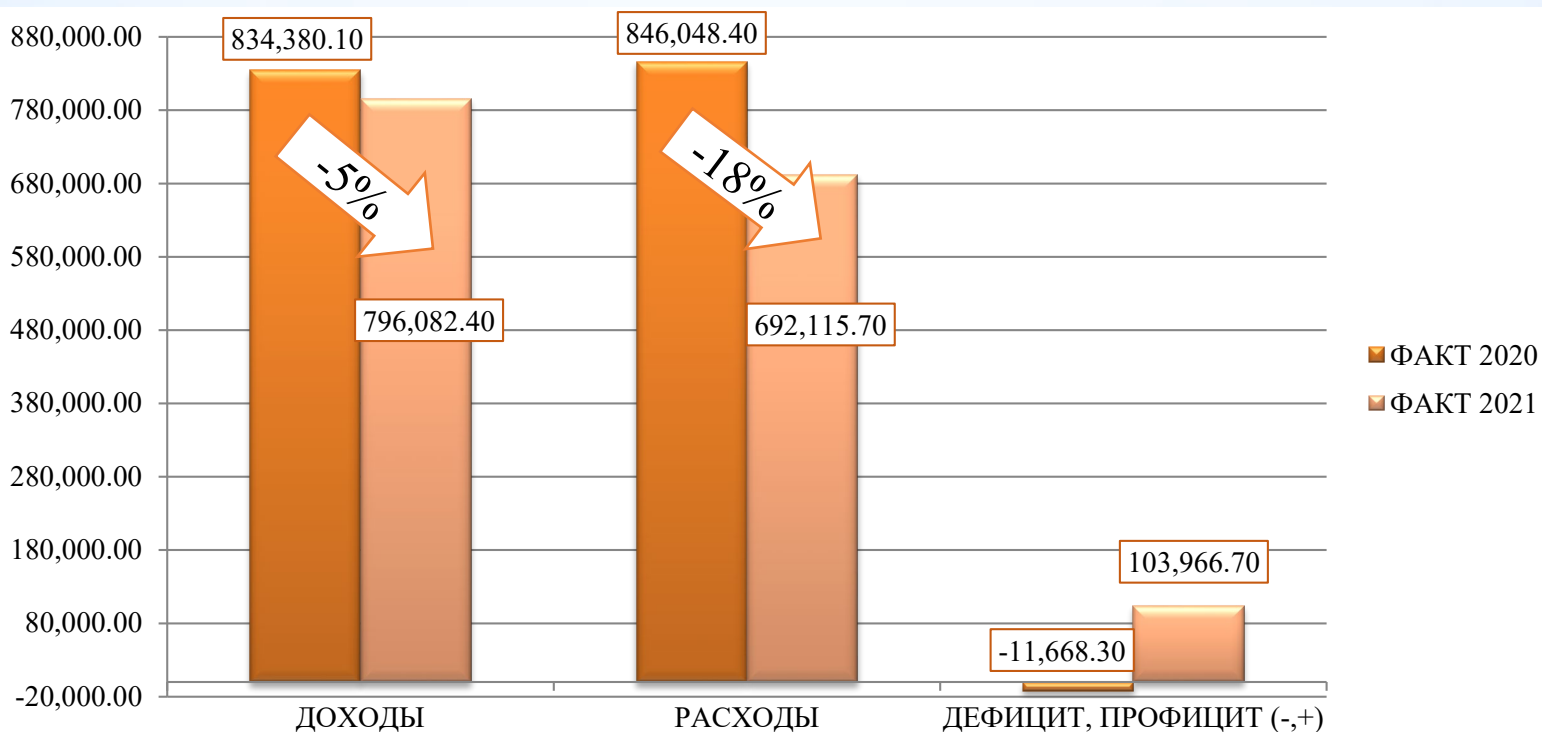




# Основные параметры исполнения бюджета

(тыс. руб.)

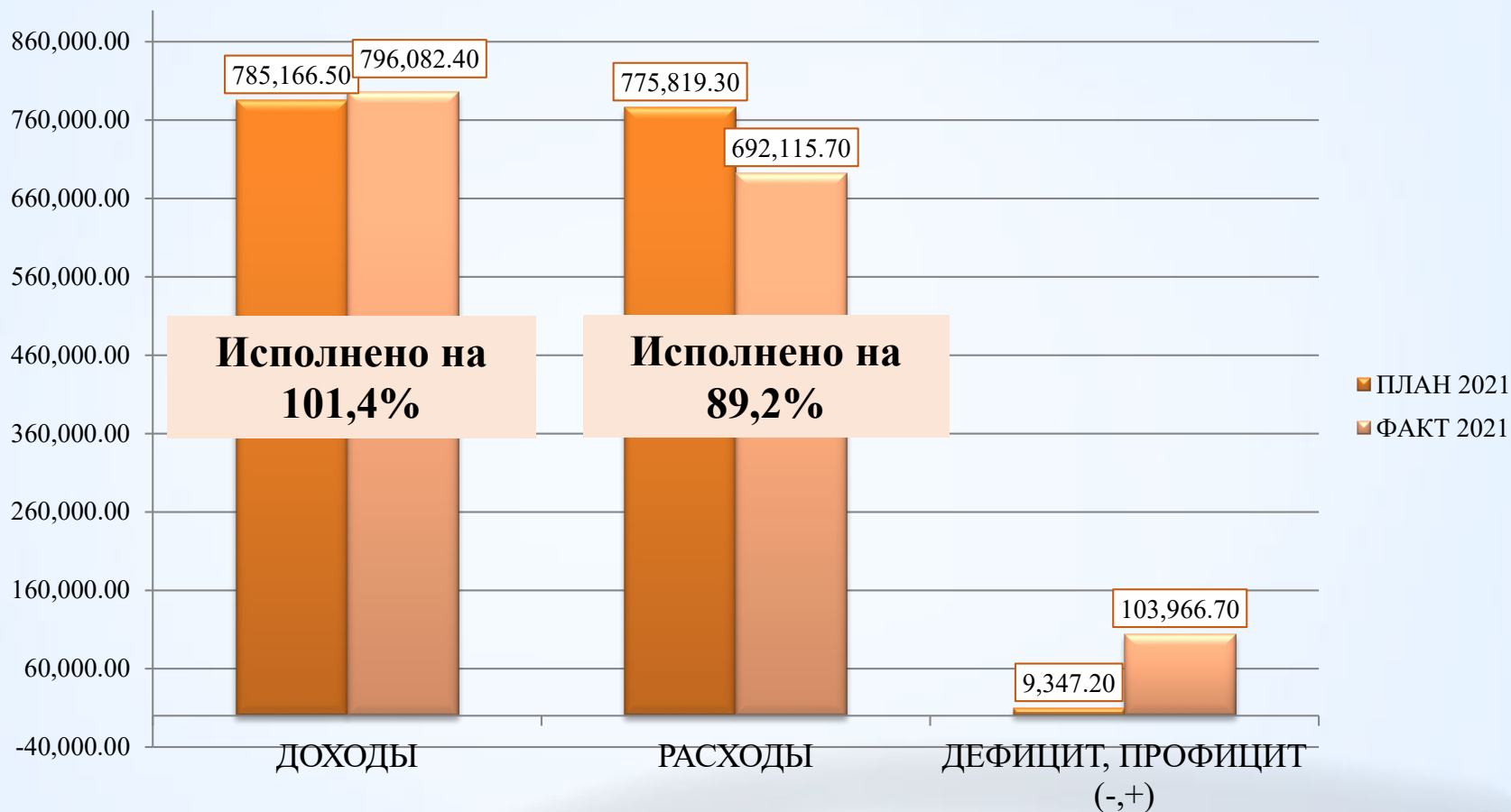
Параметры	ФАКТ 2020	ФАКТ 2021	ТЕМП РОСТА, %
ДОХОДЫ	834 380,1	796 082,4	-5 %
Бюджетные доходы на душу населения, рублей/чел.	32 339,1	31 272,9	-3 %
РАСХОДЫ	846 048,4	692 115,7	-18 %
Бюджетные расходы на душу населения, рублей/чел.	32 791,3	27 188,7	-17 %
ДЕФИЦИТ, ПРОФИЦИТ (-,+)	- 11 668,3	103 966,7	-





# Показатели местного бюджета за 2021 год

В ТЫС. РУБ.





## Динамика муниципального долга за 2014 – 2021 годы

Отсутствие долговых обязательств муниципального образования город Медногорск за ряд последних лет свидетельствует о проведении **сбалансированной бюджетной политики**:

Муниципальный долг в 2014 году (отчет) – **0,00 тысяч рублей**;  
Муниципальный долг в 2015 году (отчет) – **0,00 тысяч рублей**;  
Муниципальный долг в 2016 году (отчет) – **0,00 тысяч рублей**;  
Муниципальный долг в 2017 году (отчет) – **0,00 тысяч рублей**;  
Муниципальный долг в 2018 году (отчет) – **0,00 тысяч рублей**;  
Муниципальный долг в 2019 году (отчет) – **0,00 тысяч рублей**;  
Муниципальный долг в 2020 году (отчет) – **0,00 тысяч рублей**;  
Муниципальный долг в 2021 году (отчет) – **0,00 тысяч рублей**.





# Доходы бюджета

## Налоговые поступления



Поступление от уплаты федеральных, региональных и местных налогов и сборов, предусмотренных Налоговым Кодексом Российской Федерации, законодательством Оренбургской области и решениями Медногорского городского совета депутатов

## Неналоговые поступления



Платежи, которые включают в себя:

- доходы от использования и
- продажи имущества;
- плату за негативное воздействие на
- окружающую среду;
- штрафы за нарушение законодательства;
- иные неналоговые доходы

## Безвозмездные поступления



Поступления в местный бюджет из областного бюджета межбюджетных трансфертов в виде дотаций, субсидий, субвенций и иных межбюджетных трансфертов, а так же поступления от физических и юридических лиц (кроме налоговых и неналоговых доходов)



## Межбюджетные трансферты

**Межбюджетные трансферты** - средства, предоставляемые одним бюджетом бюджетной системы Российской Федерации другому бюджету

Из областного бюджета в бюджет города перечисляются межбюджетные трансферты в форме:

**ДОТАЦИЙ**

без определения конкретной цели их использования

**СУБСИДИЙ**

в целях софинансирования расходных обязательств муниципального образования по вопросам местного значения

**СУБВЕНЦИЙ**

на выполнение переданных государственных полномочий Российской Федерации и Оренбургской области





## Структура доходов бюджета за 2021 год (тыс.руб.)

Налоговые доходы	224 046,4	28,1
Неналоговые доходы	17 836,2	2,3
Безвозмездные поступления	554 199,8	69,6
<b>Итого доходов :</b>	<b>796082,1</b>	<b>100,0</b>

Налоговые доходы	224 046,4	100,0	Неналоговые доходы	17 836,2	100,0%
Налог на доходы физических лиц	172 737,7	77,1	Доходы от использования имущества	10 642,1	59,7 %
акцизы	7 146,1	3,2	Плата за негативное воздействие на окружающую среду	797,8	4,5 %
Налоги, взимаемые по УСН	20 345,3	9,1	Доходы от продажи материальных и нематериальных активов	3 754,8	21,1%
Единый налог на вмененный доход	996,4	0,4	Штрафы, санкции, возмещения ущерба, прочие неналоговые доходы	994,5	5,5 %
Земельный налог	16 513,3	7,4	Прочие неналоговые доходы	1 647,0	9,2 %
Прочие налоги	6 307,6	2,8			

Безвозмездные поступления	554 199,8	100,0
дотации	197 506,5	35,6
субсидии	151 957,9	27,4
субвенции	186 087,5	33,6
Прочие безвозмездные поступления	6 661,8	1,2
Иные межбюджетные трансферты	12 040,3	2,2
Возврат остатков субсидий, субвенций и иных межбюджетных трансфертов прошлых лет	- 54,2	-



## Структура налоговых доходов

Налоги и сборы, установленные законодательством Российской Федерации	Объем доходов (тыс. руб.) / удельный вес в общем объеме налоговых доходов %			
	2020 год (отчет)		2021 год (отчет)	
Налоговые доходы - всего, в том числе:	198 992,9	100,0	224 046,4	100,0
Налог на доходы физических лиц	149 190,9	75,0	172 737,7	77,1
Акцизы на нефтепродукты (от 10%, направляемых их областного бюджета в местные бюджеты)	6 210,5	3,1	7 146,1	3,2
Налог взимаемый в связи с применением упрощенной системы налогообложения	14 744,9	7,4	20 345,3	9,1
Единый налог на вмененный доход	3 460,6	1,7	996,4	0,4
Единый сельскохозяйственный налог	30,4	-	77,3	0,1
Налог, взимаемый в связи с применением патентной системы налогообложения	1 135,7	0,6	1 647,3	0,7
Налог на имущество физических лиц	1 479,8	0,7	1 629,1	0,7
Земельный налог	17 413,7	8,8	16 513,3	7,4
Государственная пошлина	5 325,6	2,7	2 953,6	1,3
Налоги, сборы и регулярные платежи за пользование природными ресурсами	0,8	-	0,3	-



## Структура неналоговых доходов

Наименование	Объем доходов (тыс. руб.) / удельный вес в общем объеме неналоговых доходов %			
	2020 год (отчет)		2021 год (отчет)	
Неналоговые доходы - всего, в том числе:	74 520,9	100,0	17 836,2	100,0
Доходы, получаемые в виде арендной платы за земельные участки	4 217,9	5,7	4 584,4	25,7
Доходы от сдачи в аренду имущества	2 570,2	3,4	2 775,7	15,6
Прочие поступления от использования имущества	3 146,0	4,2	3 282,0	18,4
Плата за негативное воздействие на окружающую среду	55 854,1	75,0	797,8	4,5
Доходы от реализации имущества	1 160,5	1,6	3 381,4	19,0
Доходы от продажи земельных участков	178,3	-	373,4	2,1
Штрафы, санкции, возмещение ущерба	1 637,2	2,2	994,5	5,5
Прочие неналоговые доходы	5 495,2	7,4	63,1	0,3
Прочие доходы от компенсации затрат бюджетов городских округов	261,5	0,4	1 583,9	8,9



## Структура безвозмездных поступлений от других бюджетов бюджетной системы Российской Федерации

Наименование	Объем доходов (тыс. руб.) / удельный вес в общем объеме неналоговых доходов %			
	2020 год (отчет)		2021 год (отчет)	
Безвозмездные поступления - всего, в том числе:	560 866,3	100,0	554 199,8	100,0
Дотации на выравнивание бюджетной обеспеченности	127 084,2	22,6	197 506,5	35,6
Субсидии бюджетам бюджетной системы РФ	250 472,7	44,7	151 957,9	27,4
Субвенции бюджетам бюджетной системы РФ	181 128,0	32,3	186 087,5	33,6
Иные межбюджетные трансферты	3 902,8	0,7	12 040,3	2,2
Прочие безвозмездные поступления	195,0	-	6 661,8	1,2
Доходы бюджетов городских округов от возврата организациями остатков субсидий прошлых лет	3,5	-	0,5	-
Возврат остатков субсидий, субвенций и иных межбюджетных трансфертов, имеющих целевое назначение прошлых лет из бюджетов городских округов	- 1 919,9	- 0,3	- 54,7	-



**Сведения об исполнении бюджета по доходам в разрезе основных видов налоговых и неналоговых доходов, безвозмездных поступлений с объяснением причин отклонения**

Код по бюджетной классификации	Уточненные бюджетные назначения, тыс.руб.	Исполнено, тыс.руб.	Показатели исполнения		Причины отклонения
			процент исполнения, %	не исполнено, тыс.руб.	
Доходы бюджета, всего	785 166,5	796 082,4	101,4	+ 10 915,9	
Налог на доходы физических лиц	157 803,6	172 737,7	109,5	+ 14 934,1	Поступления по налогу на доходы физических лиц планировались по данным администратора доходов – МРИ ФНС № 8 по Оренбургской области
Акцизы по подакцизным товарам(продукции) производимым на территории РФ	7 011,4	7 146,1	101,9	+ 134,7	Доходы по акцизам поступают в бюджет города исходя из объемов поступлений в целом по Российской Федерации
Налоги на совокупный доход	19 259,0	23 066,3	119,8	+ 3 807,3	Поступления по налогам на совокупный доход планировались по данным администратора доходов – МРИ ФНС № 8 по Оренбургской области. Основной причиной перевыполнения планового задания является поступление налога за 2020 год в первом полугодии 2021 года от налогоплательщиков, которым в 2020 году была предоставлена отсрочка по уплате налога, в связи с пандемией коронавируса
Налоги на имущество	17 262,0	18 142,4	105,1	+ 880,4	Поступления по имущественным налогам планировались по данным администратора доходов – МРИ ФНС № 8 по Оренбургской области. Основной причиной перевыполнения планового задания является проведение активной работы администрацией города по собираемости имущественных налогов.
Государственная пошлина	2 833,0	2 953,6	104,3	+ 120,6	Поступления по госпошлине планировались на 2021 год по данным администраторов доходов.
Прочие налоговые доходы	-	0,3	-	+ 0,3	В 2021 году поступили незапланированные в бюджете города налоги за пользование природными ресурсами
Доходы от использования имущества, находящегося в государственной и муниципальной собственности	9 002,4	10 642,1	118,2	+ 1 639,7	Основной причиной перевыполнения планового задания является внесение предоплаты частью арендаторов за 2022 год в 2021 году.



Платежи при использовании природными ресурсами	750,0	797,8	106,4	+ 47,8	Поступления по плате за негативное воздействие на окружающую среду планировались по информации Южно-Уральского межрегионального Управления Федеральной службы по надзору в сфере природопользования.
Доходы от продажи материальных и нематериальных активов	3 414,4	3 754,8	110,0	+ 340,4	Поступления по данному виду доходов планировались администратором доходов – КУИ г. Медногорска
Штрафы, санкции, возмещение ущерба	257,0	994,5	387,0	+ 737,5	Поступления по штрафам планировались на 2021 год по данным администраторов доходов.
Прочие неналоговые доходы	161,4	1 647,0	1020,4	+ 1 485,6	Поступления по неналоговым доходам планировались на 2021 год по данным администраторов доходов. В 2021 году на данный код доходов поступил возврат излишне уплаченных денежных средств за уличное освещение за прошлые годы от ОАО «Энергосбыт».
Безвозмездные поступления от других бюджетов бюджетной системы	561 420,5	547 592,2	97,5	- 13 828,3	Безвозмездные поступления поступают в бюджет города по факту выполненных работ
Прочие безвозмездные поступления	5 991,8	6 661,8	111,2	+ 670,0	Безвозмездные поступления поступают в бюджет города по факту выполненных работ
Доходы бюджетов городских округов от возврата организациями остатков субсидий прошлых лет	-	0,5	-	+ 0,5	
Возврат остатков субсидий, субвенций и иных межбюджетных трансфертов прошлых лет		- 54,7		- 54,7	



# Исполнение местного бюджета по доходам в 2021 году

Налоговые и неналоговые доходы	2021 г. (план) тыс.руб.	2021 г. (факт) тыс.руб.	% исполнения
Налог на доходы физических лиц	157 803,6	172 737,7	109,5
Акцизы по подакцизным товарам	7 011,4	7 146,1	101,9
Налоги, взимаемые в связи с применением УСН	17 703,9	20 345,3	114,9
ЕНВД	490,0	996,4	203,3
ЕСХН	30,1	77,3	256,8
Налог, взимаемый в связи с применением патентной системы налогообложения	1 035,0	1 647,3	159,2
Налог на имущество физических лиц	1 300,0	1 629,1	125,3
Земельный налог	15 962,0	16 513,3	103,5
Налоги и сборы за пользование природными ресурсами	-	0,3	-
Государственная пошлина	2 833,0	2 953,6	104,3
Доходы, получаемые в виде арендной платы за земельные участки	3 318,0	4 584,4	138,2
Доходы от сдачи в аренду имущества	2 523,0	2 775,7	110,0
Прочие поступления от использования имущества, находящегося в муниципальной собственности	3 161,4	3 282,0	103,8
Плата за негативное воздействие на окружающую среду	750,0	797,8	106,4
Прочие доходы от компенсации затрат бюджетов городских округов	161,4	1 583,9	981,4
Доходы от реализации муниципального имущества	3 000,0	3 381,4	112,7
Доходы от продажи земельных участков	414,4	373,4	90,1
Штрафы, санкции, возмещение ущерба	257,0	994,5	387,0
Прочие неналоговые доходы	-	63,1	-
<b>Итого налоговые и неналоговые доходы</b>	<b>217 754,2</b>	<b>241 882,6</b>	<b>111,1</b>



## Исполнение местного бюджета по доходам в 2021 году

Безвозмездные поступления	2021 г. (план) тыс.руб.	2021 г. (факт) тыс.руб.	% исполнения
Дотации бюджетам муниципальных образований	197 898,7	197 506,5	99,8
Субсидии бюджетам муниципальных образований	160 235,7	151 957,9	94,8
Субвенции бюджетам муниципальных образований	190 858,0	186 087,5	97,5
Иные межбюджетные трансферты	12 428,1	12 040,3	96,9
Прочие безвозмездные поступления	5 991,8	6 661,8	111,2
Возврат остатков субсидий, субвенций прошлых лет	-	- 54,2	-
<b>ИТОГО безвозмездные поступления:</b>	<b>567 412,3</b>	<b>554 199,8</b>	<b>97,7</b>
<b>ВСЕГО ДОХОДОВ:</b>	<b>785 166,5</b>	<b>796 082,4</b>	<b>101,4</b>



# Расходы бюджета

**Расходы бюджета** – это выплачиваемые из бюджета денежные средства.

Расходы могут рассматриваться в разных ракурсах

По функциям государства

По типам расходных обязательств

По ведомствам

По муниципальным программам

Расходы государства в разрезе функций схематично можно представить следующим образом:



**Муниципальная программа** – документ стратегического планирования, содержащий комплекс планируемых мероприятий, взаимосвязанных по задачам, срокам осуществления, исполнителям, ресурсам и обеспечивающих наиболее эффективное достижение целей и решение задач социально-экономического развития МО город Медногорск



Программное формирование бюджета ведет к повышению прозрачности и результативности расходов. Решения о расходах принимаются как с точки зрения стоимости реализации проектов и предоставления муниципальных услуг, так и со стороны целесообразности этих расходов, их влияния на отрасли экономики и качество жизни.



## Исполнение бюджета в разрезе отраслей за 2021 год (тыс.руб.)

Расходы бюджета	План на 2021 год	Кассовый расход за 2021 год	Процент исполнения, в %
Общегосударственные вопросы	55 559,3	54 701,5	98,5
Национальная оборона	1 274,5	1 274,5	100,0
Национальная безопасность и правоохранительная деятельность	7 728,9	7 513,9	97,2
Национальная экономика	112 416,2	66 722,8	59,4
Жилищно-коммунальное хозяйство	147 966,5	127 135,0	85,9
Охрана окружающей среды	8 364,3	7 009,5	83,8
Образование	315 575,6	307 623,9	97,5
Культура, кинематография	49 542,2	48 517,8	97,9
Здравоохранение	226,0	204,0	90,3
Социальная политика	43 660,3	39 543,8	90,6
Физическая культура и спорт	33 505,5	31 869,0	95,1
<b>Расходы бюджета всего</b>	<b>775 819,3</b>	<b>692 115,7</b>	<b>89,2</b>



# Сведения об исполнении бюджета по разделам и подразделам классификации расходов с объяснениями причин отклонения

В ТЫС. РУБ.

Наименование показателя	РЗ	ПР	Уточненный план за 2021 год	Исполнено за 2021 год	Показатели исполнения		Причины отклонений от планового процента исполнения
					Процент исполнения, %	Не исполнено сумма, тыс.руб.	
<b>ОБЩЕГОСУДАРСТВЕННЫЕ ВОПРОСЫ</b>	01	00	55 559,3	54 701,5	98,5	-857,80	
Функционирование высшего должностного лица субъекта Российской Федерации и муниципального образования	01	02	1 716,0	1 714,8	99,9	-1,20	
Функционирование законодательных (представительных) органов государственной власти и представительных органов муниципальных образований	01	03	676,0	672,5	99,5	-3,50	
Функционирование Правительства Российской Федерации, высших исполнительных органов государственной власти субъектов Российской Федерации, местных администраций	01	04	20 913,4	20 815,9	99,5	-97,50	
Обеспечение деятельности финансовых, налоговых и таможенных органов и органов финансового (финансово-бюджетного) надзора	01	06	10 403,2	10 242,5	98,5	-160,70	
Другие общегосударственные вопросы	01	13	21 850,7	21 255,8	97,3	-594,90	
<b>НАЦИОНАЛЬНАЯ ОБОРОНА</b>	02	00	1 274,5	1 274,5	100,0	0,00	
Мобилизационная и вневойсковая подготовка	02	03	1 274,5	1 274,5	100,0	0,00	

# Сведения об исполнении бюджета по разделам и подразделам классификации расходов с объяснениями причин отклонения

В ТЫС. РУБ.

Наименование показателя	РЗ	ПР	Уточненный план за 2021 год	Исполнено за 2021 год	Показатели исполнения		Причины отклонений от планового процента исполнения
					Процент исполнения, %	Не исполнено сумма, тыс.руб.	
НАЦИОНАЛЬНАЯ БЕЗОПАСНОСТЬ И ПРАВООХРАНИТЕЛЬНАЯ ДЕЯТЕЛЬНОСТЬ	03	00	7 728,9	7 513,9	97,2	-215,00	
Органы юстиции	03	04	1 306,3	1 306,3	100,0	0,00	
Защита населения и территории от чрезвычайных ситуаций природного и техногенного характера, пожарная безопасность	03	10	6 218,6	6 003,6	96,5	-215,00	
Другие вопросы в области национальной безопасности и правоохранительной деятельности	03	14	204,0	204,0	100,0	0,00	
НАЦИОНАЛЬНАЯ ЭКОНОМИКА	04	00	112 416,2	66 722,8	59,4	-45693,40	
Сельское хозяйство и рыболовство	04	05	850,5	803,6	94,5	-46,90	Недовыполнение плана связано с наличием вакантной должности
Транспорт	04	08	600,8	598,3	99,6	-2,50	
Дорожное хозяйство (дорожные фонды)	04	09	107 610,2	62 053,6	57,7	-45556,60	Недовыполнение плана связано с невозможностью заключения муниципального контракта по итогам конкурса в связи с отсутствием претендентов (поставщиков, подрядчиков, исполнителей)
Другие вопросы в области национальной экономики	04	12	3 354,7	3 267,3	97,4	-87,40	

# Сведения об исполнении бюджета по разделам и подразделам классификации расходов с объяснениями причин отклонения

В ТЫС. РУБ.

Наименование показателя	РЗ	ПР	Уточненный план за 2021 год	Исполнено за 2021 год	Показатели исполнения		Причины отклонений от планового процента исполнения
					Процент исполнения, %	Не исполнено сумма, тыс.руб.	
<b>ЖИЛИЩНО-КОММУНАЛЬНОЕ ХОЗЯЙСТВО</b>	05	00	147 966,5	127 135,0	85,9	-20831,50	
Жилищное хозяйство	05	01	55 277,3	54 725,7	99,0	-551,60	
Коммунальное хозяйство	05	02	49 121,0	38 436,4	78,2	-10684,60	Недовыполнение плана связано с экономией, сложившейся по результатам проведения конкурсных процедур
Благоустройство	05	03	34 884,6	25 610,4	73,4	-9274,20	Недовыполнение плана связано с экономией, сложившейся по результатам проведения конкурсных процедур и тем, что согласно заключенному контракту окончание работ будет произведено в 2022 году
Другие вопросы в области жилищно-коммунального хозяйства	05	05	8 683,6	8 362,5	96,3	-321,10	
<b>ОХРАНА ОКРУЖАЮЩЕЙ СРЕДЫ</b>	06	00	8 364,3	7 009,5	83,8	-1354,80	
Другие вопросы в области охраны окружающей среды	06	05	8 364,3	7 009,5	83,8	-1354,80	Недовыполнение плана связано с экономией, сложившейся по результатам проведения конкурсных процедур

# Сведения об исполнении бюджета по разделам и подразделам классификации расходов с объяснениями причин отклонения

В ТЫС. РУБ.

Наименование показателя	РЗ	ПР	Уточненный план за 2021 год	Исполнено за 2021 год	Показатели исполнения		Причины отклонений от планового процента исполнения
					Процент исполнения, %	Не исполнено сумма, тыс.руб.	
<b>ОБРАЗОВАНИЕ</b>	07	00	315 575,6	307 623,9	97,5	-7951,70	
Дошкольное образование	07	01	81 632,2	80 614,4	98,8	-1017,80	
Общее образование	07	02	176 483,9	170 809,6	96,8	-5674,30	
Дополнительное образование детей	07	03	33 503,5	32 394,4	96,7	-1109,10	
Молодежная политика	07	07	5 419,2	5 268,7	97,2	-150,50	
Другие вопросы в области образования	07	09	18 536,8	18 536,8	100,0	0,00	
<b>КУЛЬТУРА, КИНЕМАТОГРАФИЯ</b>	08	00	49 542,2	48 517,8	97,9	-1024,40	
Культура	08	01	35 564,4	34 889,9	98,1	-674,50	
Другие вопросы в области культуры, кинематографии	08	04	13 977,8	13 627,9	97,5	-349,90	
<b>ЗДРАВООХРАНЕНИЕ</b>	09	00	226,0	204,0	90,3	-22,00	
Другие вопросы в области здравоохранения	09	09	226,0	204,0	90,3	-22,00	Недовыполнение плана связано с изменением численности получателей денежных средств (студентов)

# Сведения об исполнении бюджета по разделам и подразделам классификации расходов с объяснениями причин отклонения

В ТЫС. РУБ.

Наименование показателя	РЗ	ПР	Уточненный план за 2021 год	Исполнено за 2021 год	Показатели исполнения		Причины отклонений от планового процента исполнения
					Процент исполнения, %	Не исполнено сумма, тыс.руб.	
<b>СОЦИАЛЬНАЯ ПОЛИТИКА</b>	10	00	43 660,3	39 543,8	90,6	-4116,50	
Пенсионное обеспечение	10	01	1 491,8	1 491,8	100,0	0,00	
Охрана семьи и детства	10	04	42 063,2	37 996,0	90,3	-4067,20	Низкий процент исполнения в связи с введением ограничительных мероприятий в связи с проведением мер по обеспечению санитарно-эпидемиологического благополучия населения
Другие вопросы в области социальной политике	10	06	105,3	56,0	53,2	-49,30	Низкий процент исполнения в связи с длительностью проведения конкурсных процедур
<b>ФИЗИЧЕСКАЯ КУЛЬТУРА И СПОРТ</b>	11	00	33 505,5	31 869,0	95,1	-1636,50	
Физическая культура	11	01	31 902,5	30 272,0	94,9	-1630,50	
Массовый спорт	11	02	146,8	146,8	100,0	0,00	
Другие вопросы в области физической культуры и спорта	11	05	1 456,2	1 450,2	99,6	-6,00	
<b>Расходы бюджета - ИТОГО</b>			<b>775 819,3</b>	<b>692 115,7</b>	<b>89,2</b>	<b>-83703,60</b>	





# Сведения о расходах бюджета по муниципальным программам в 2021 году

В ТЫС. РУБ.

Наименование показателя	Исполнено за 2020 год	Уточненный план на 2021 год	Исполнено за 2021 год	Процент исполнения за 2021 год	Причины отклонений от планового процента исполнения
1	2	3	4	5	6
Муниципальная программа «Развитие системы образования города Медногорска» на 2019–2024 годы	386126,0	325972,2	314896,6	96,6	
Муниципальная программа «Развитие культуры города Медногорска на 2019-2024 годы»	90196,9	64816,7	63007,5	97,2	
Муниципальная программа «Развитие физической культуры и массового спорта муниципального образования город Медногорск на 2019-2024 годы»	57143,2	34194,5	32570,8	95,3	
Муниципальная программа «Защита населения и территории муниципального образования город Медногорск Оренбургской области от чрезвычайных ситуаций, обеспечение пожарной безопасности и безопасности людей на водных объектах» на 2019-2024 годы	3674,3	5063,8	4884,4	96,5	
Муниципальная программа «Обеспечение общественного порядка и противодействие преступности в муниципальном образовании город Медногорск» на 2019-2024	297,9	228,0	228,0	100,0	
Муниципальная программа «Профилактика терроризма и экстремизма на территории муниципального образования город Медногорск Оренбургской области» на 2019-2024 годы	627,8	1755,1	1742,1	99,3	
Муниципальная программа «Развитие муниципальной службы и резерва управленческих кадров в муниципальном образовании город Медногорск Оренбургской области на 2019-2024 годы»	128,9	50,0	50,0	100,0	



# Сведения о расходах бюджета по муниципальным программам в 2021 году

В ТЫС. РУБ.

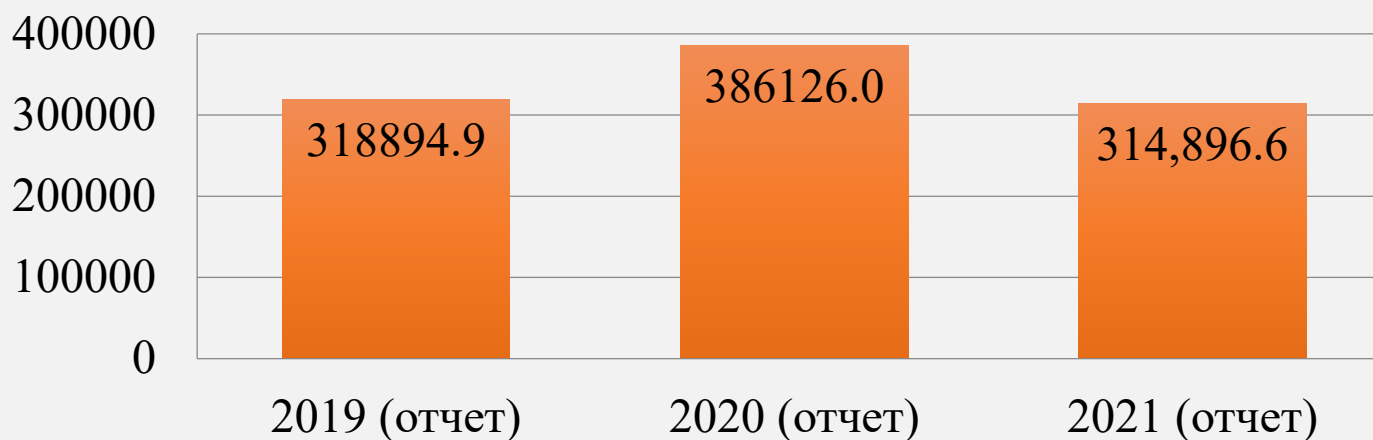
Наименование показателя	Исполнено за 2020 год	Уточненный план на 2021 год	Исполнено за 2021 год	Процент исполнения за 2021 год	Причины отклонений от планового процента исполнения
1	2	3	4	5	6
Муниципальная программа «Управление муниципальными финансами муниципального образования город Медногорск на 2020-2025 годы»	10635,1	9507,0	9426,3	99,2	
Муниципальная программа "Стимулирование развития жилищного строительства в муниципальном образовании город Медногорск на 2019-2024 годы"	52229,3	55221,5	54645,9	99,0	
Муниципальная программа «Экономическое развитие муниципального образования город Медногорск» на 2019-2024 годы	3130,0	3262,6	3197,4	98,0	
Муниципальная программа "Развитие транспортной системы МО город Медногорск на 2019-2024 годы"	24519,3	95624,4	51159,5	53,5	Недовыполнение плана связано с невозможность заключения муниципального контракта по итогам конкурса в связи с отсутствием претендентов (поставщиков, подрядчиков, исполнителей)
Муниципальная программа «Обеспечение качественными услугами жилищно-коммунального хозяйства населения муниципального образования город Медногорск Оренбургской области в 2019 - 2024 годах»	134791,5	93254,4	79749,9	85,5	Недовыполнение плана связано с экономией, сложившейся по результатам проведения конкурсных процедур и тем, что согласно заключенному контракту окончание работ будет произведено в 2022 году.
Муниципальная программа «Управление и распоряжение муниципальным имуществом города Медногорска на 2020-2025 годы»	16158,9	16079,1	15683,3	97,5	
Муниципальная программа «Укрепление здравоохранения в муниципальном образовании город Медногорск» на 2019-2024 годы	974,0	226,0	204,0	90,3	Недовыполнение плана связано с изменением численности получателей денежных средств (студентов)
Муниципальная программа «Повышение эффективности деятельности администрации города Медногорска»	45895,4	43966,3	43512,9	99,0	
Муниципальная программа «Формирование комфортной городской среды на территории муниципального образования город Медногорск Оренбургской области»	13835,3	22120,5	12849,2	58,1	Недовыполнение плана связано с экономией, сложившейся по результатам проведения конкурсных процедур и тем, что согласно заключенному контракту окончание работ будет произведено в 2022 году
<b>Итого расходов:</b>	<b>840363,8</b>	<b>771342,7</b>	<b>687808,3</b>	<b>89,2</b>	

# Муниципальная программа «Развитие системы образования города Медногорска» на 2019- 2024 годы

**Цель программы:** создание необходимых ресурсных (экономических, управленческих, организационных) условий для эффективного внедрения и функционирования современной модели МО, обеспечивающей детям равные возможности для получения современного качественного образования.

Наименование показателей результативности	Значение целевых показателей	
	План 2021 г	Факт 2021г
Удельный вес численности детей в возрасте 0–3 лет, охваченных программами поддержки раннего развития, в общей численности детей соответствующего возраста, %	20	21,6
Удельный вес выпускников общеобразовательных организаций, не получивших аттестат о среднем общем образовании, в общей численности выпускников, %	1,2	1,3
Удельный вес педагогических работников с высшим профессиональным образованием в общей численности педагогических работников, %	82	80
Удельный вес педагогических работников со средним профессиональным образованием в общей численности педагогических работников, %	18	19,2
Удельный вес численности детей школьного возраста, охваченных отдыхом, оздоровлением и занятостью в каникулярный период, от общей численности детей школьного возраста, %	62,1	38,1
Удельный вес детей-сирот и детей, оставшихся без попечения родителей, воспитывающихся в семьях граждан, в общей численности детей этой категории,%	96	97,2

**Расходы городского бюджета на реализацию программы, тыс. руб.:**

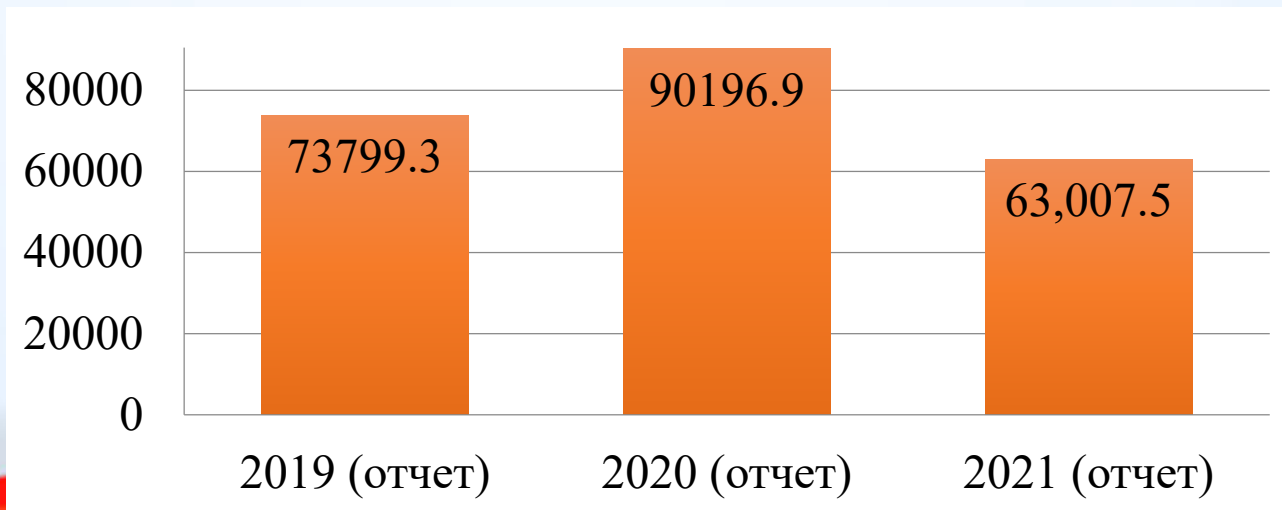


# Муниципальная программа «Развитие культуры города Медногорска» на 2019- 2024 годы

**Цель программы:** Сохранение и развитие культурного потенциала муниципального образования город Медногорск.

Наименование показателей результативности	Значение целевых показателей	
	План 2021	Факт 2021
Уровень фактической обеспеченности зрительскими местами культурно-досуговых учреждений от нормативной потребности (%)	63	64
Уровень фактической обеспеченности общедоступными библиотеками от нормативной потребности (%)	100,0	100,0
Уровень соотношения средней заработной платы работников муниципальных учреждений культуры к средней заработной плате наемных работников в организациях, у ИП и физических лиц (%)	101,8	105,8
Уровень соотношения средней заработной платы педагогических работников муниципальных учреждений дополнительного образования к средней заработной плате наемных работников в организациях, у ИП и физических лиц (%)	103,4	105,7
Количество объектов культуры (ед.)	11	11
Среднесписочная численность работников муниципальных учреждений культуры (чел.)	48,5	49
Среднесписочная численность педагогических работников муниципальных учреждений дополнительного образования (чел.)	19,5	18,8

**Расходы городского бюджета на реализацию программы, тыс. руб.:**

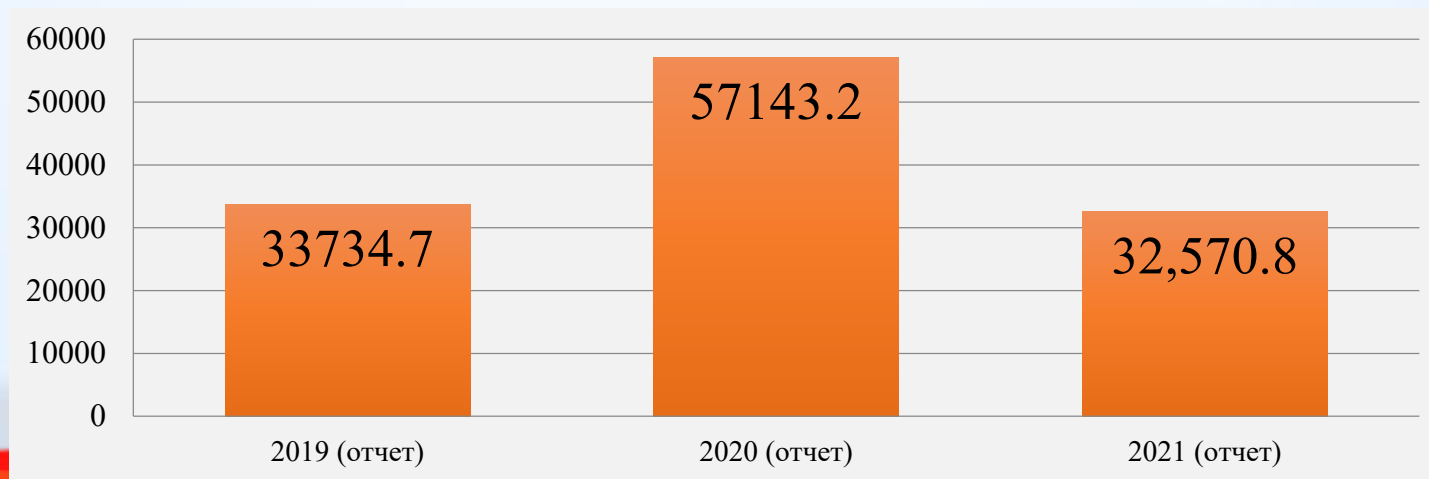


# Муниципальная программа «Развитие физической культуры и массового спорта муниципального образования город Медногорск» на 2019- 2024 годы

**Цель программы:** Развитие физической культуры и массового спорта среди различных возрастных и социальных категорий населения города.

Наименование показателей результативности	Единица измерения	Значение целевых показателей	
		План 2021	Факт 2021
Доля детей и молодежи в возрасте 3-29 лет, систематически занимающихся физической культурой и спортом, в общей численности детей и молодежи	процент	82,3	82,3
Доля граждан среднего возраста (женщины в возрасте 30-54 года; мужчины в возрасте 30-59 лет), систематически занимающихся физической культурой и спортом, в общей численности граждан среднего возраста	процент	38,5	38,5
Доля граждан старшего возраста (женщины в возрасте 55-79 лет; мужчины в возрасте 60-79 лет), систематически занимающихся физической культурой и спортом, в общей численности граждан старшего возраста	процент	18,7	18,7
Численность обучающихся дошкольных, общеобразовательных и средне-профессиональных организаций, вовлеченных в деятельность волонтерского центра МО г. Медногорск	человек	646	646

## Расходы городского бюджета на реализацию программы, тыс. руб.:

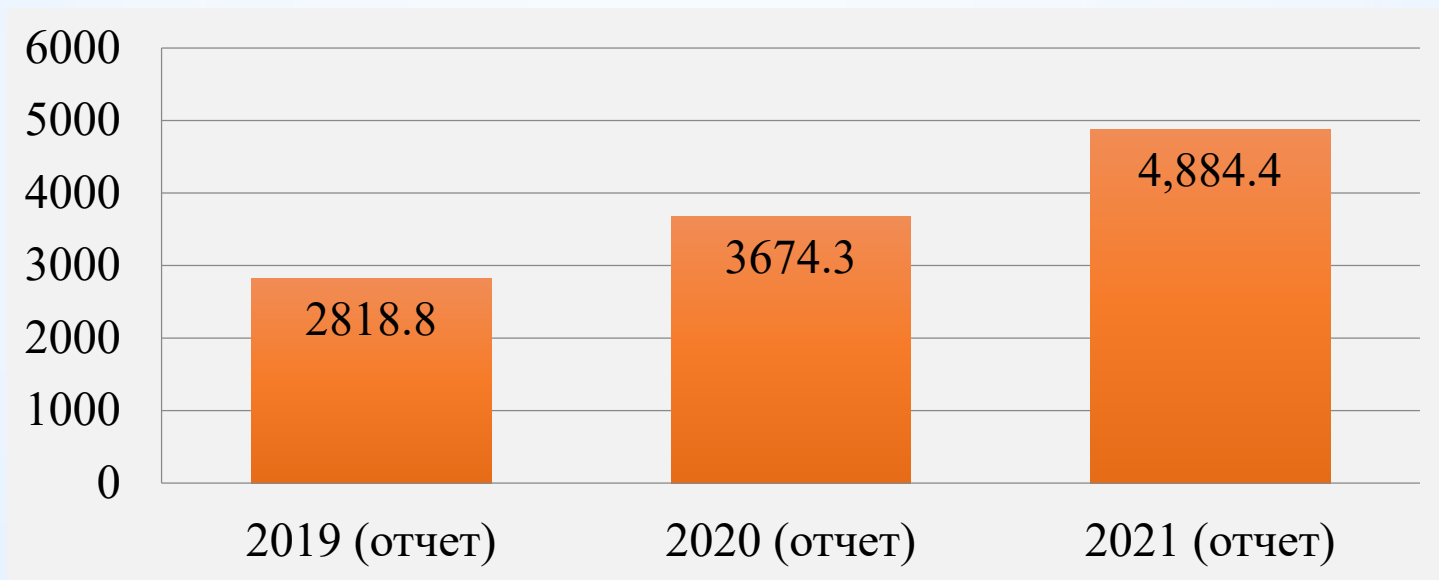


# Муниципальная программа «Защита населения и территории муниципального образования город Медногорск Оренбургской области от чрезвычайных ситуаций, обеспечение пожарной безопасности и безопасности людей на водных объектах» на 2019-2024

**Цель программы:** Повышение защищенности населения и территории МО г. Медногорск от чрезвычайных ситуаций, пожаров, совершенствование системы предупреждения чрезвычайных ситуаций

Наименование целевого индикатора (показателя)	Значения целевых индикаторов (показателей)	
	План 2021	Факт 2021
Количество зарегистрированных на территории МО г. Медногорск чрезвычайных ситуаций природного и техногенного характера с гибелью людей	0	0

**Расходы городского бюджета на реализацию программы, тыс. руб.:**



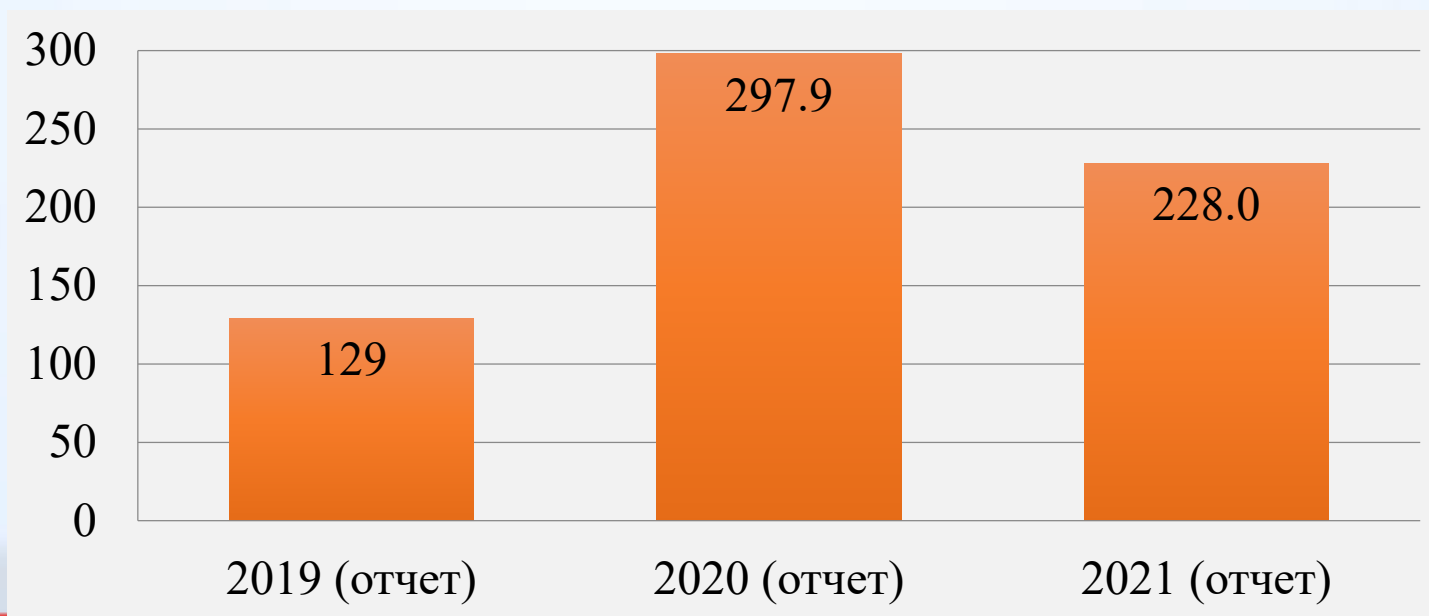


# Муниципальная программа «Обеспечение общественного порядка и противодействие преступности в муниципальном образовании город Медногорск Оренбургской области» на 2019- 2024 годы

**Цель программы:** повышение эффективности профилактики правонарушений и преступлений, обеспечение безопасности граждан на территории МО город Медногорск.

Наименование показателя (индикатора), единица измерения	Единица измерения	Значение показателей	
		План 2021	Факт 2021
Количество зарегистрированных преступлений на территории МО г. Медногорск	количество	350	303
Количество выявленных административных правонарушений, связанных с НОН, психотропных веществ или их аналогов	количество	50	27

**Расходы городского бюджета на реализацию программы, тыс. руб.:**



# Муниципальная программа «Профилактика терроризма и экстремизма на территории муниципального образования город Медногорск Оренбургской области» на 2019-2024 годы

**Цель программы:** реализация государственной политики в сфере профилактики терроризма и экстремизма путем совершенствования системы профилактических мер антитеррористической и антиэкстремистской направленности.

Наименование показателя (индикатора), единица измерения	Значение показателей	
	План 2021	Факт 2021
Доля обеспеченности средствами антитеррористической защищенности подведомственных объектов (%)	80	92
Количество размещенных в СМИ и сети Интернет информационно пропагандистских материалов по профилактике терроризма и экстремизма (ед.)	30	323
Число совершенных актов экстремистской направленности против соблюдения прав человека на территории муниципального образования (ед.)	0	0
Количество установленных систем внутреннего видеонаблюдения (ед.)	40	50
Количество установленных систем наружного видеонаблюдения (ед.)	26	32
Доля охраняемых объектов, оборудованных тревожной кнопкой (%)	100	100
Оснащенность объектов металлодетекторами (%)	100	100
Оснащенность объектов информационными стендами антитеррористической безопасности (%)	100	100
Количество лекций, бесед и других мероприятий, направленных на гармонизацию сферы межнациональных и этноконфессиональных отношений (ед.)	57	57
Количество жителей, принявших участие в этнокультурных, конфессиональных, просветительских и профилактических мероприятиях, направленных на гармонизацию сферы межнациональных и этноконфессиональных отношений (чел.)	1200	1200

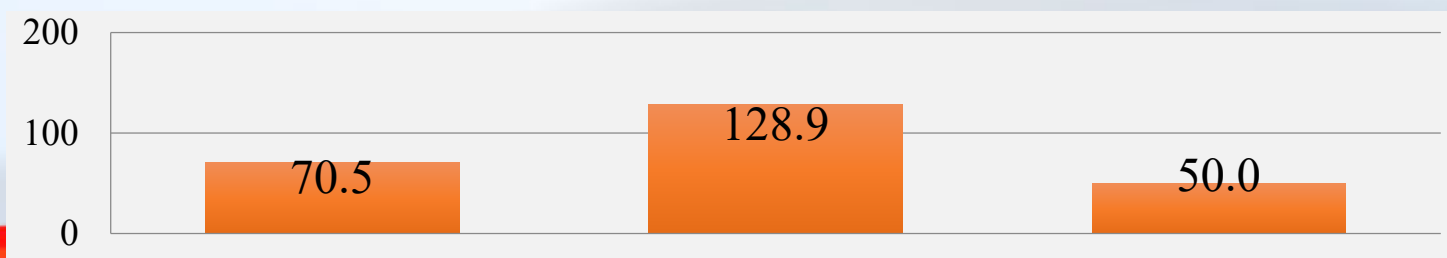


# Муниципальная программа «Развитие муниципальной службы и резерва управленческих кадров в муниципальном образовании город Медногорск Оренбургской области» на 2019- 2024 годы

**Цель программы:** Организационно-правовое обеспечение муниципальной службы, формирование резерва управленческих кадров муниципального образования

Наименование показателя (индикатора)	Единица измерения	Значение показателя (индикатора)	
		План 2021	Факт 2021
Доля аттестованных муниципальных служащих от общего числа муниципальных служащих, подлежащих прохождению аттестации	процент	100	100
Доля должностей муниципальной службы, на которые сформирован кадровый резерв, в процентах от штатной численности муниципальных служащих	процент	37	37
Доля муниципальных служащих, прошедших профессиональную переподготовку и повышение квалификации в отчетном периоде, от общей численности муниципальных служащих	процент	34	28
Количество (государственных) муниципальных служащих и работников учреждений, прошедших переобучение по компетенциям цифровой трансформации государственного и муниципального управления	человек	5	5
Количество специалистов, прошедших профессиональную подготовку или повышение квалификации по направлениям информационной безопасности	человек	1	0
Количество принятых муниципальных правовых актов, регулирующих вопросы муниципальной службы	единиц	1	1
Количество проведенных координационно-методических мероприятий (семинаров, совещаний)	единиц	2	2
Количество размещенных (актуализированных) материалов по вопросам развития муниципальной службы в информационно-телекоммуникационной сети «Интернет»	единиц	2	2
Количество подготовленных методических материалов по вопросам муниципальной службы	единиц	1	1

**Расходы городского бюджета на реализацию программы, тыс. руб.:**

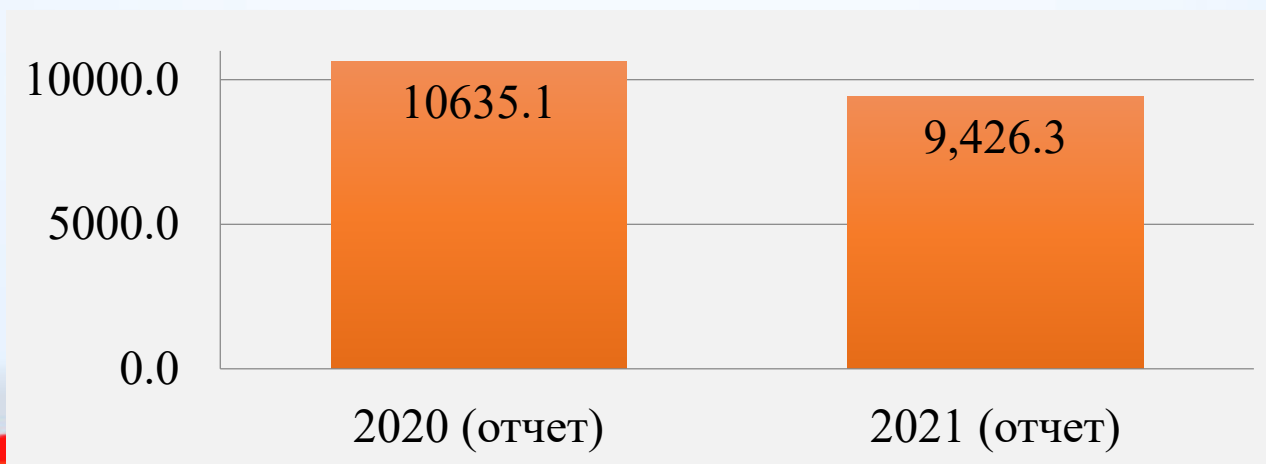


# Муниципальная программа «Управление муниципальными финансами муниципального образования город Медногорск на 2020-2025 годы»

**Цель программы:** обеспечение долгосрочной сбалансированности и устойчивости бюджета муниципального образования город Медногорск

Наименование показателя (индикатора)	Единица измерения	Значения показателя	
		План 2021	Факт 2021
Отношение дефицита местного бюджета (за вычетом объема поступлений от продажи акций и иных форм участия в капитале, находящихся в собственности муниципального образования город Медногорск, и снижения остатков средств на счетах по учету средств бюджета) к общему годовому объему доходов местного бюджета без учета объема безвозмездных поступлений	процентов	0,0	0,0
Удельный вес расходов местного бюджета, формируемых программным методом, в общем объеме расходов бюджета муниципального образования город Медногорск в соответствующем финансовом году	процентов	99,2	99,4
Доля просроченной кредиторской задолженности в расходах местного бюджета муниципального образования город Медногорск	процентов	0,0	0,0
Соотношение количества установленных фактов финансовых нарушений и общего количества решений, принятых по фактам финансовых нарушений	процентов	100,0	100,0

**Расходы городского бюджета на реализацию программы, тыс. руб.:**

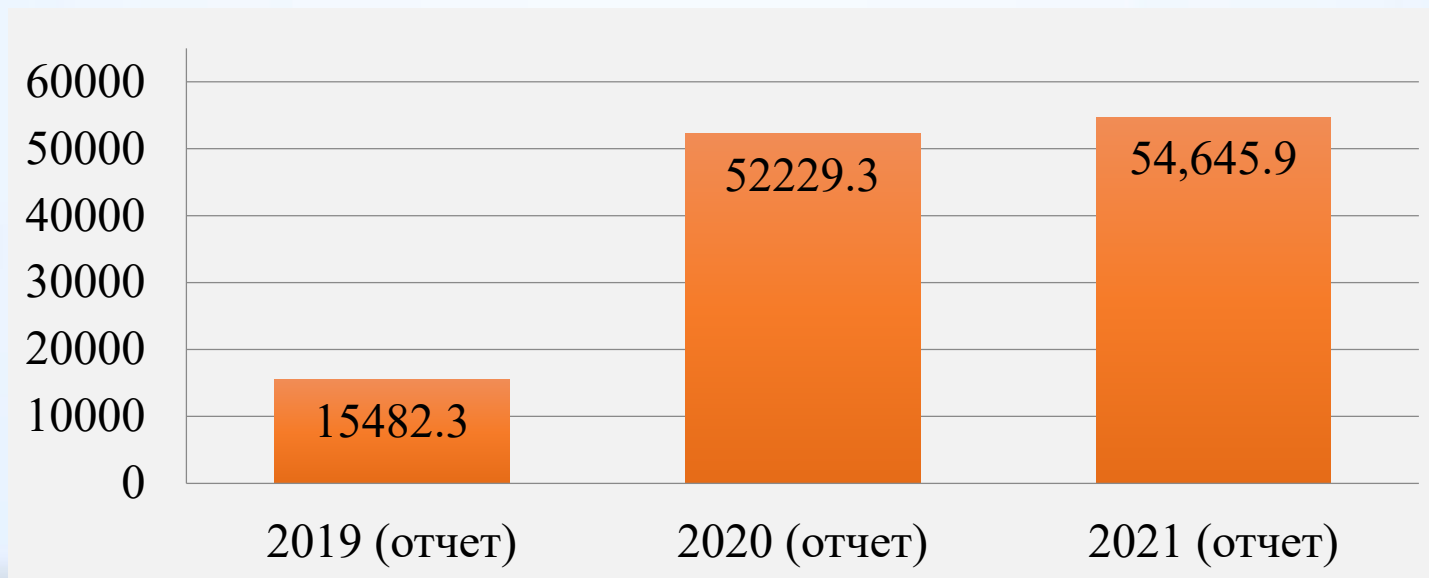


# Муниципальная программа «Стимулирование развития жилищного строительства в муниципальном образовании город Медногорск» на 2019- 2024 годы

**Цель программы:** повышение доступности и комфортности жилья, качества жилищного обеспечения населения

Наименование целевого индикатора (показателя)	Значения целевых индикаторов (показателей)		
	Единица измерения	План 2021	Факт 2021
Доля расселенной площади в общей площади аварийного жилого фонда, признанного таковым после 1 января 2012 года (нарастающим итогом)	%	0,07	0,14
Доля молодых семей, получивших социальные выплаты, от количества семей стоящих на учете как нуждающиеся	%	2,95	3
Обеспеченность МО г. Медногорск градорегулирующей документацией	%	100,0	100,0
Ввод жилья на территории МО г. Медногорск	кв.м.	1439	1470

**Расходы городского бюджета на реализацию программы, тыс. руб.:**



# Муниципальная программа «Экономическое развитие муниципального образования город Медногорск» на 2019- 2024 годы

**Цель программы:** создание условий для обеспечения устойчивого роста экономики, повышения эффективности деятельности органов местного самоуправления .

Наименование показателя (индикатора)	Единица измерения	Значение показателя (индикатора)	
		План	Факт
		2021	2021
Индекс физического объема промышленного производства	% к предыдущему году	100,0	121,6
Индекс физического объема инвестиций в основной капитал	% к предыдущему году	132,3	189,1
Индекс роста промышленного производства в обрабатывающих отраслях промышленности	% к предыдущему году	100,0	137,9
Среднее время ожидания в очереди при обращении заявителя в орган местного самоуправления для получения государственных (муниципальных услуг)	минут	15	15

## Расходы городского бюджета на реализацию программы, тыс. руб.:



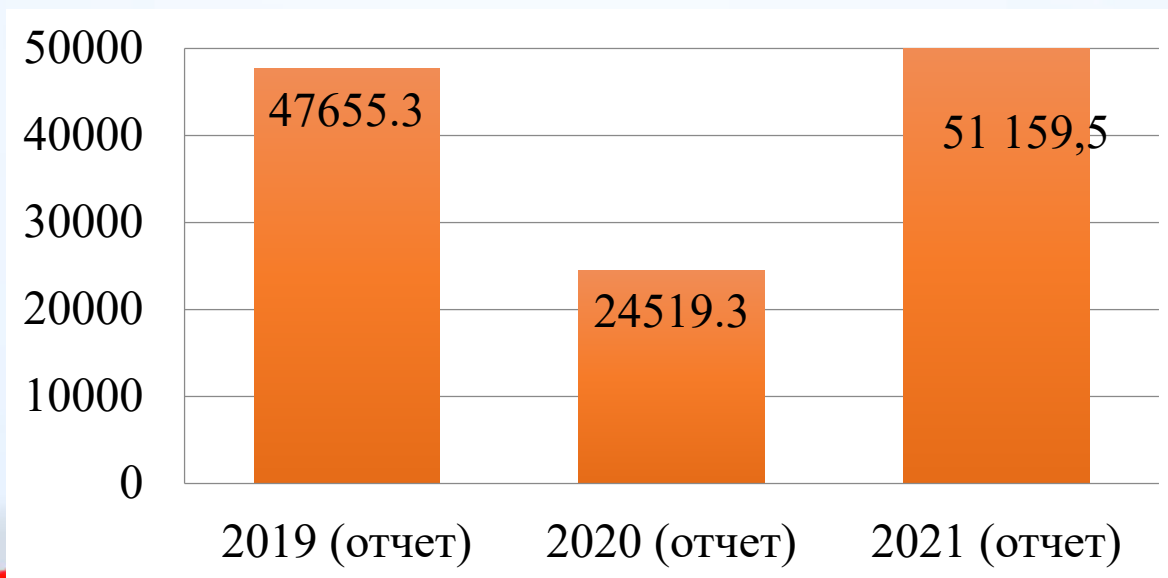


# Муниципальная программа «Развитие транспортной системы МО город Медногорск» на 2019- 2024 годы

**Цель программы:** обеспечение охраны жизни, здоровья граждан и их имущества, повышения гарантии их законных прав на безопасные условия движения по дорогам МО город Медногорск.

Наименование целевого индикатора (показателя) (единицы измерения)	Единица измерения	Значения целевых индикаторов (показателей)	
		План 2021	Факт 2021
Доля автомобильных дорог, соответствующих нормативным требованиям к транспортно-эксплуатационным показателям, на 31 декабря отчетного года	%	49,1	49,1
Количество выполненных мероприятий в рамках организации безопасности дорожного движения	шт.	3	3
Количество транспортных маршрутов для садоводов, огородников, дачников и членов их семей до садовых, огородных и дачных земельных участков и обратно и перевозок по регулируемым тарифам	шт.	4	4

**Расходы городского бюджета на реализацию программы, тыс. руб.:**

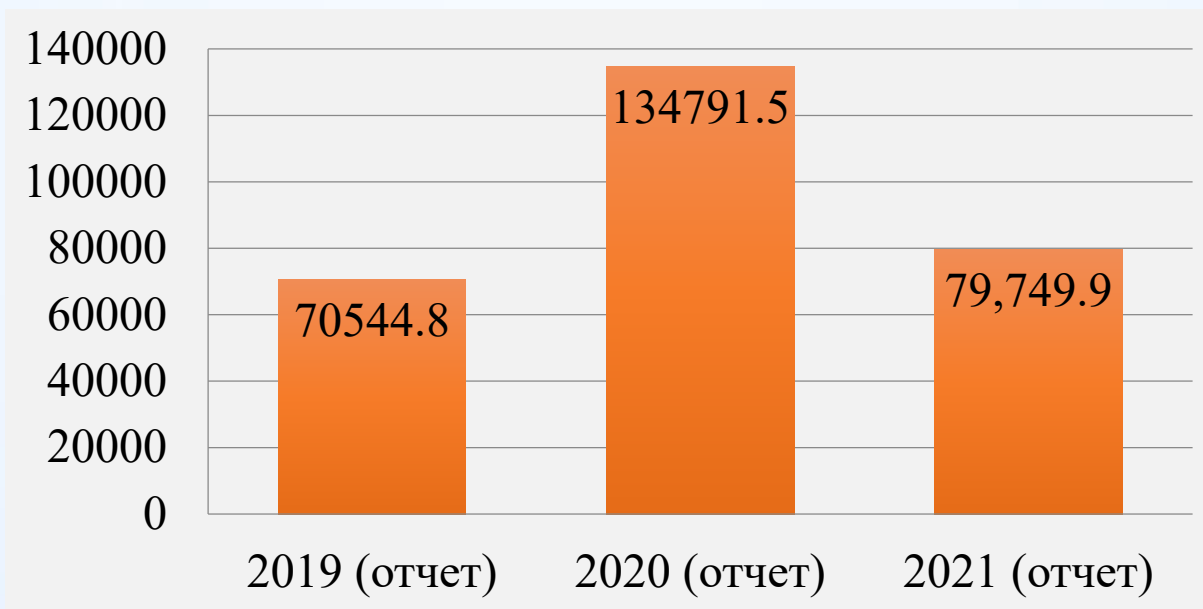


# Муниципальная программа «Обеспечение качественными услугами жилищно-коммунального хозяйства населения муниципального образования город Медногорск Оренбургской области» на 2019- 2024 годы

**Цель программы:** создание безопасных и благоприятных условий проживания граждан

Наименование целевого индикатора (показателя) (единицы измерения)	Значения целевых индикаторов (показателей)	
	План 2021	Факт 2021
Повышение качества и надежности предоставления жилищно-коммунальных услуг населению, создание безопасных и благоприятных условий проживания граждан, %	82	82

**Расходы городского бюджета на реализацию программы, тыс. руб.:**



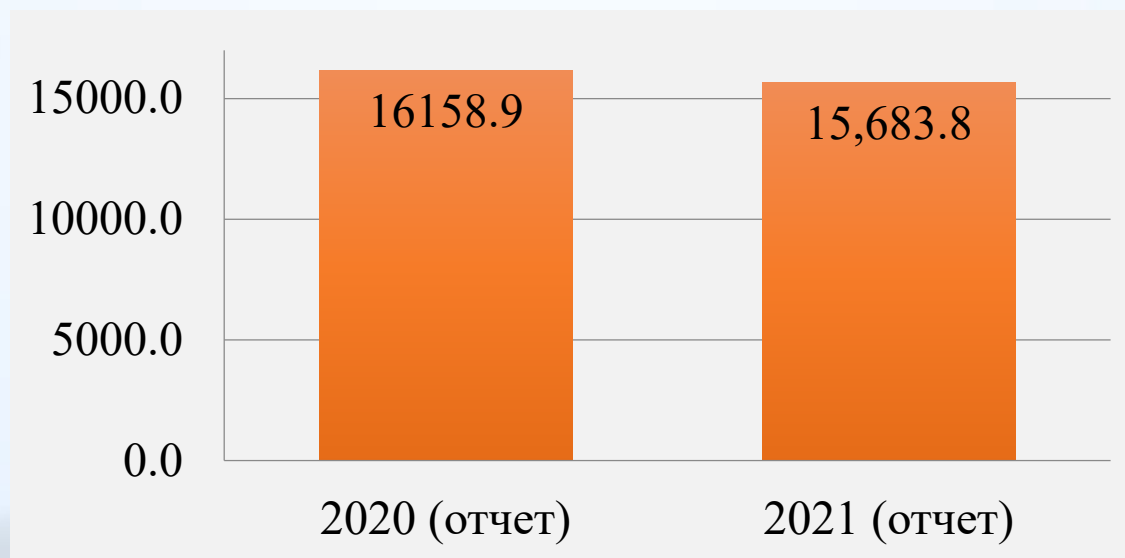
# Муниципальная программа

## «Управление и распоряжение муниципальным имуществом города Медногорска» на 2020- 2025 годы

**Цель программы:** Повышение эффективности управления муниципальным имуществом муниципального образования город Медногорск Оренбургской области.

Наименование показателя (индикатора)	Значения показателя индикатора	
	План 2021	Факт 2021
Сумма поступлений в бюджет муниципального образования город Медногорск Оренбургской области неналоговых доходов от использования и продажи имущества (в том числе и земельных участков), администрируемых комитетом по управлению муниципальным имуществом г. Медногорска , тыс. р.	17 293,7	17 293,7
Количество объектов недвижимого имущества, не зарегистрированных в Управлении Федеральной службы государственной регистрации, кадастра и картографии Оренбургской области (в том числе земельные участки), шт	318	318
Количество приобретенных жилых помещений в собственность муниципального образования, шт	14	14

**Расходы городского бюджета на реализацию программы, тыс. руб.:**

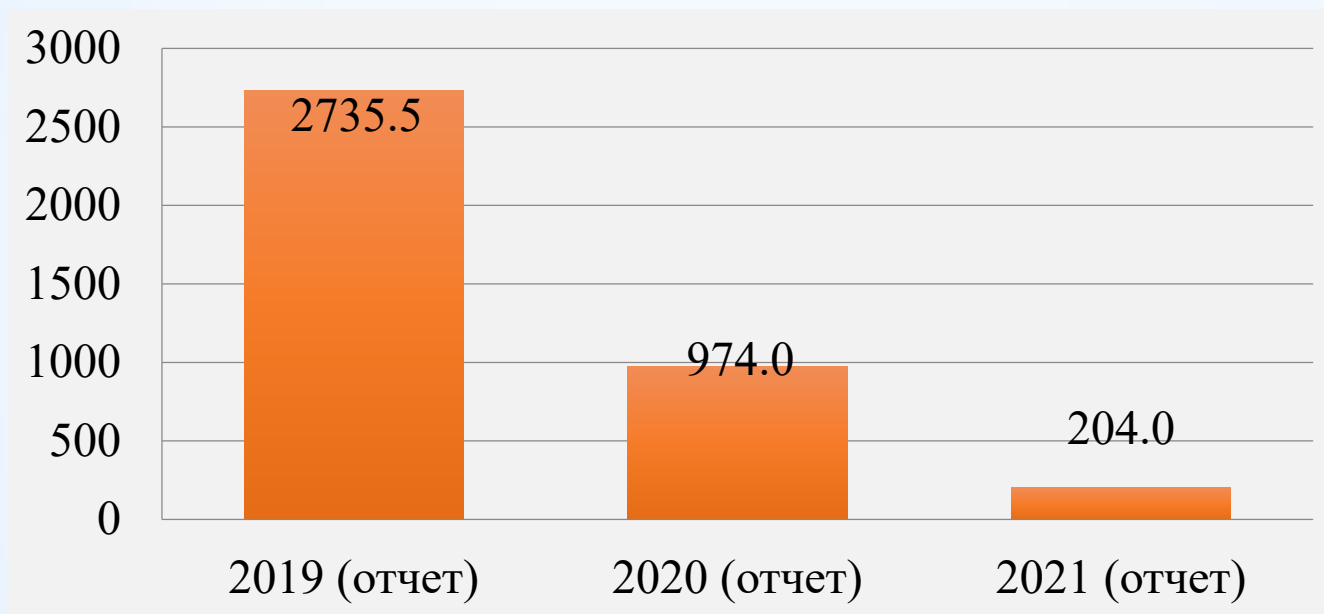


# Муниципальная программа «Укрепление здравоохранения в муниципальном образовании город Медногорск» на 2019-2024 годы»

**Цель программы:** обеспечение доступности и повышение качества медицинских услуг.

Наименование показателя (индикатора)	Единица измерения	Значения показателя индикатора	
		План 2021	Факт 2021
Численность граждан, обучающихся по договору о целевом обучении	Кол-во обучающихся	0	0
Укомплектованность врачебными кадрами	число врачей на 10 тыс. человек	26,9	24,4

**Расходы городского бюджета на реализацию программы, тыс. руб.:**

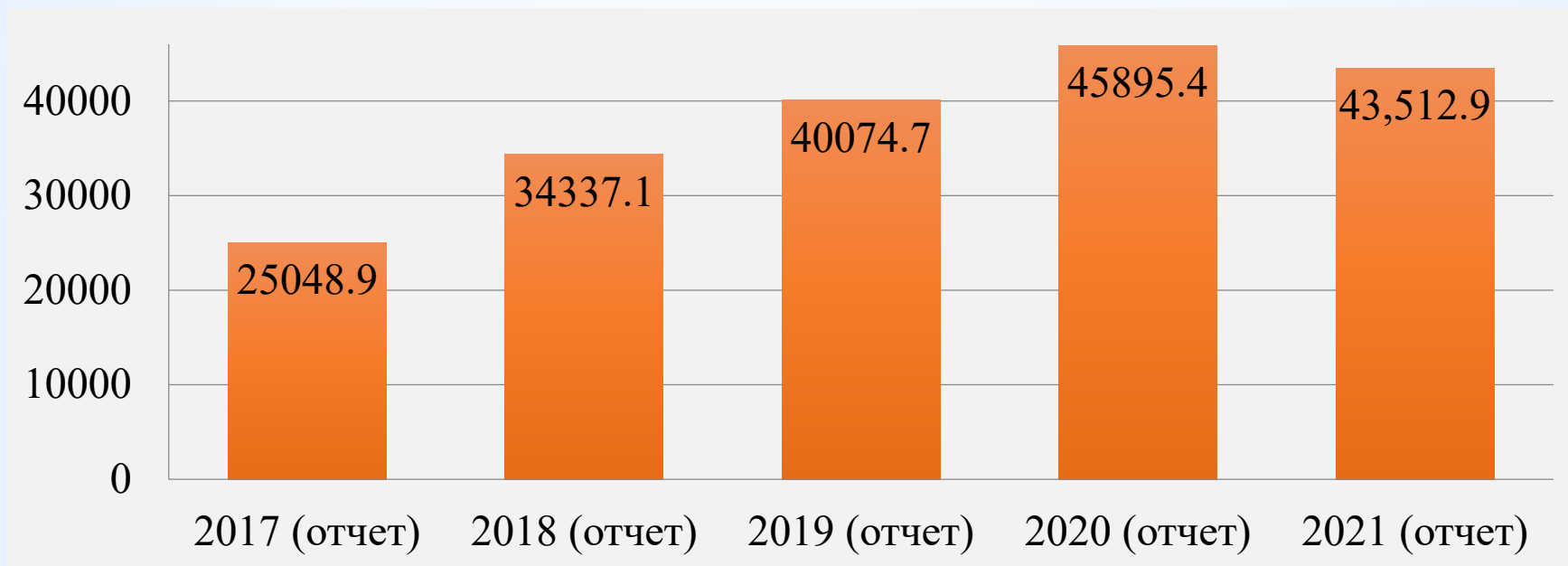


# Муниципальная программа «Повышение эффективности деятельности администрации города Медногорска»

**Цель программы:** Создание условий для повышения эффективности деятельности администрации города Медногорска

Наименование показателя (индикатора)	Единица измерения	Значения показателя индикатора	
		План 2021	Факт 2021
Освоение выделенных средства местного бюджета на реализацию полномочий по решению вопросов местного значения	процент	99,91	99,80
Освоение выделенных средств федерального и областного бюджетов по исполнению обязательств по переданным государственным полномочиям	процент	99,91	99,60

**Расходы городского бюджета на реализацию программы, тыс. руб.:**



# Муниципальная программа «Формирование комфортной городской среды на территории муниципального образования город Медногорск Оренбургской области»

**Цель программы:** Формирование единых подходов к благоустройству городской территории, вовлечение населения в формирование и поддержание высокого качества городской среды, создание инфраструктуры с продуманным дизайном, учитывающей потребности всех жителей города.

Наименование показателя (индикатора)	Единица измерения	Значения показателя индикатора	
		План 2021	Факт 2021
Количество разработанных дизайн проектов благоустройства объектов городской среды	ед.	1	1
Количество благоустроенных дворовых территорий, включенных в муниципальные программы формирования современной городской среды	ед.	1	1
Площадь благоустроенных дворовых территорий	тыс.кв.м.	10,69	10,69
Количество реализованных мероприятий по благоустройству общественных территорий	ед.	5	5
Площадь благоустроенных общественных территорий (с нарастающим итогом)	тыс.кв.м.	33,711	33,711
Прирост индекса качества городской среды по отношению к 2019 году	%	9	9
Индекс качества городской среды	балл	173	173
Доля граждан, принявших участие в решение вопросов развития городской среды от общего количества граждан в возрасте от 14 лет	%	15	45,94
Показатель реализации муниципальным образованием мероприятий по цифровизации городского хозяйства	%	100	100
Доля объема закупок оборудования, имеющего российское происхождение, в том числе оборудования, закупаемого при выполнении работ, в общем объеме оборудования, закупленного в рамках реализации мероприятий муниципальной программы формирования современной городской среды	%	90	100

## Расходы городского бюджета на реализацию программы, тыс. руб.:








## Реализация региональных проектов на территории МО г.Медногорск в 2021 году, в тыс. руб.

Наименование показателя	план	факт	% исполнения
<b>Региональные проекты всего, в том числе</b>	<b>68 251,76</b>	<b>67 708,86</b>	<b>99,20</b>
Региональный проект «Формирование комфортной городской среды»	12 139,68	12 139,62	100,0
Региональный проект «Обеспечение устойчивого сокращения непригодного для проживания жилищного фонда»	51 132,05	50 589,28	98,9
Региональный проект «Чистая страна»	2 167,53	2 167,46	100,0
Региональный проект «Комплексная система обращения с твердыми коммунальными отходами»	2 812,50	2 812,50	100,0



## Реализация региональных проектов на территории МО г.Медногорск в 2021 году



**«Чистая страна» - Разработка проектной и рабочей документации на рекультивацию свалки в границах МО г. Медногорск**



**«Комплексная система обращения с твердыми коммунальными отходами» - Поставка контейнеров для отдельного накопления твердых коммунальных отходов**



**«Формирование комфортной городской среды» - Благоустройство 2-ух общественных территорий: дворовой территории домов №27, №29 по ул. Металлургов и дома №20 по ул. Гагарина; центрального городского парка МО г. Медногорск, расположенного вдоль реки Блява (первый этап)**



**«Обеспечение устойчивого сокращения непригодного для проживания жилищного фонда» - Переселение граждан из 42 жилых помещений, площадью 2130,1 кв.м.**



## Информация о финансовом отделе администрации муниципального образования город Медногорск

**Полное наименование:**

Муниципальное учреждение Финансовый отдел администрации города Медногорска

**Адрес (почтовый):**

462270, Оренбургская область, город Медногорск, улица Советская, дом 37.

**Адрес электронной почты:** [fo@mednogorsk56.ru](mailto:fo@mednogorsk56.ru)

**Заместитель главы муниципального образования по финансово-экономической политике – начальник финансового отдела:**

Никитина Ирина Валерьевна, тел.(35379) 3-26-74

**Заместитель начальника финансового отдела - начальник бюджетного отдела:**

Шуляк Виктория Викторовна, тел. (35379) 3-24-03

**Начальник отдела доходов, финансовой и налоговой политики:**

Поросятникова Татьяна Геннадьевна, тел. (35379)3-24-03

**Режим работы:**

с понедельника по пятницу: с 8:30 до 17:30, перерыв с 13:00 до 13:48;  
выходные дни : суббота, воскресенье.