

# Бюджет для граждан



по решению Медногорского городского Совета депутатов «Об утверждении бюджета муниципального образования город Медногорск на 2017 год и плановый период 2018 и 2019 годов» (в редакции от 21.03.2017)

# Содержание

1. Основные параметры бюджета	3
2. Основные показатели бюджета в части налоговых и неналоговых доходов, тыс. рублей	5
3. Безвозмездные поступления от других бюджетов бюджетной системы, тыс. рублей	7
4. Расходы бюджета	8
5. Доля программных расходов бюджета, процент	8
6. Динамика расходов бюджета по разделам и подразделам, тыс. рублей	9
7. Ведомственная структура расходов бюджета, тыс. рублей	11
8. Динамика расходов бюджета в рамках муниципальных программ, тыс. рублей	12
9. Детский бюджет	14
10. Муниципальный долг	15



# Бюджет муниципального образования города Медногорска

Бюджет муниципального образования города Медногорска на 2017 год и плановый период 2018 и 2019 годов утвержден **Решением Медногорского городского Совета депутатов от 19.12.2016 №175 «Об утверждении бюджета муниципального образования город Медногорск на 2017 год и плановый период 2018 и 2019 годов».**

Представленные в данной брошюре изменения утверждены **Решением Медногорского городского Совета депутатов от 21.03.2017 №207 «О внесении изменений в решение Медногорского городского Совета депутатов от 19.12.2016 №175 «Об утверждении бюджета муниципального образования город Медногорск на 2017 год и плановый период 2018 и 2019 годов»**


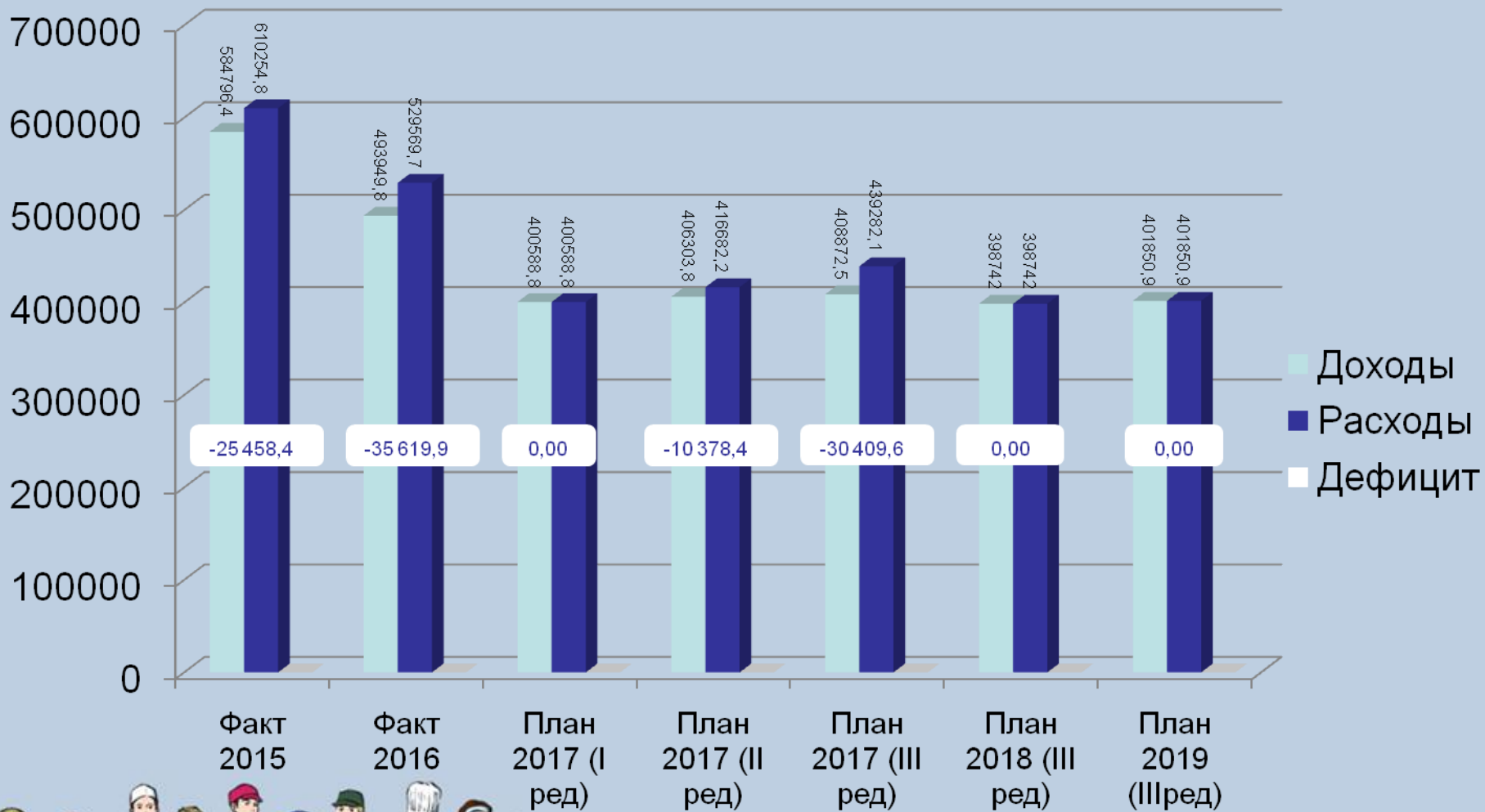
## 1. Основные параметры бюджета

Показатель	Факт 2015	Факт 2016	План 2017 (I ред.)	План 2017 (II ред.)	План 2017 (III ред.)	Отклонение 2017	План 2018 г. (III ред.)	Отклонение 2018	План 2019 г. (III ред.)	Отклонение 2019
1	2	3	4	5	6	7=6-4	7	8	9	10
1. Доходы, тыс.рублей	584 796,40	493 949,80	400 588,80	406 303,80	408 872,50	8 283,70	398 742,00	1013,5	401 850,00	1013,5
Темп роста к предыдущему году, %	100,3	84,5	81,1	82,3	82,8	1,70	100,3	0,3	100,3	6
Бюджетные доходы на душу населения, рублей/человек	21 157,61	18 086,11	14 760,09	14 970,66	15 065,31	305,22	14 692,04	37,34	14 806,56	37,38
2. Расходы, тыс.рублей	610 254,8	529 569,7	400 588,80	416 682,20	439 282,13	38 693,33	398 742,00	1013,5	401 850,00	1013,5
Темп роста к предыдущему году, %	116,9	86,8	75,6	78,7	82,9	7,30	100,3	0,3	100,3	6
Бюджетные расходы на душу населения, рублей/человек	22 078,68	19 390,34	14 760,09	15 353,07	16 185,78	1 425,69	14 692,04	37,34	14 806,56	37,38
3. Дефицит, тыс.рублей	-25 458,4	-35 619,9	0,0	-10 378,4	-30 409,6	-30 409,63	0,00	0,00	0,00	0
Справочно: численность населения, тыс. человек	27,64	27,311	27,14	27,14	27,14	-	27,14	-	27,14	-

Примечание: в данной брошюре под отклонениями понимается разница между уточненным планом (II редакция решения о бюджете) и первоначально утвержденными плановыми назначениями (I редакция решения о бюджете) I редакция решения о бюджете-19.12.2016г.; II редакция-21.02.2017г. III редакция-21.03.2017







## 2. Основные показатели бюджета в части налоговых и неналоговых доходов, тыс. рублей

Показатель	Факт 2015	Факт 2015	План 2017 (I ред.)	План 2017 (II ред.)	План 2017 (III ред.)	Отклонение 2017	План 2018 г. (III ред.)	Отклонение 2018	План 2019г. (III ред.)	Отклонение 2019
1	2	3	4	5	6	7=6-4	8	9	10	11
Налоговые доходы	156 210,90	178 267,30	169 161,80	169 161,80	169 161,80	0,00	172 752,60	0,00	178 787,00	0,00
Налог на доходы физических лиц	116 111,90	139 744,80	131 651,00	131 651,00	131 651,00	0,00	136 205,00	0,00	141 592,00	0,00
Акцизы на нефтепродукты (от 10%, направляемых из областного бюджета в местные бюджеты)	4 763,30	6 998,20	4 957,50	4 957,50	4 957,50	0,00	4 879,60	0,00	5 493,00	0,00
Налог взимаемый в связи с применением упрощенной системы налогообложения	9 116,30	8 559,20	12 407,00	12 407,00	12 407,00	0,00	13 028,00	0,00	13 679,00	0,00
Единый налог на вмененный доход	6 986,60	5 804,30	5 800,00	5 800,00	5 800,00	0,00	4 814,00	0,00	3 996,00	0,00
Единый сельскохозяйственный налог	3,00	4,40	6,00	6,00	6,00	0,00	6,00	0,00	7,00	0,00
Налог, взимаемый в связи с применением патентной системы налогообложения	1 633,80	1 732,40	2 400,00	2 400,00	2 400,00	0,00	2 600,00	0,00	2 800,00	0,00
Налог на имущество физических лиц	1 923,60	2 463,30	2 298,30	2 298,30	2 298,30	0,00	1 578,00	0,00	1 578,00	0,00
Земельный налог	12 688,90	10 558,20	7 116,00	7 116,00	7 116,00	0,00	7 116,00	0,00	7 116,00	0,00
Государственная пошлина	2 983,40	2 401,50	2 526,00	2 526,00	2 526,00	0,00	2 526,00	0,00	2 526,00	0,00
Налоги, сборы и регулярные платежи за пользование природными ресурсами	0,10	1,00	0,00	0,00	0,00	0,00	0,00	0,00	0,00	0,00

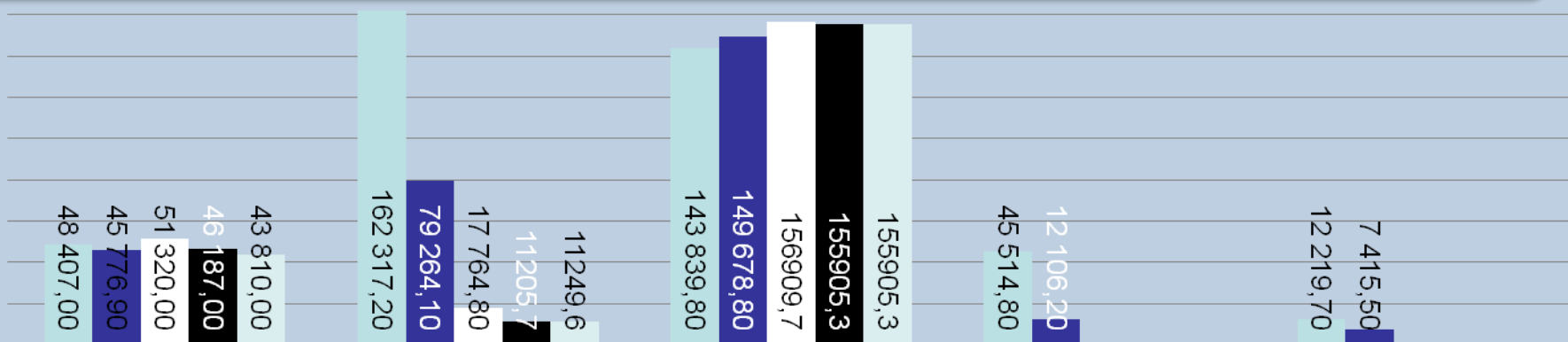


## 2. Основные показатели бюджета в части налоговых и неналоговых доходов, тыс. рублей

Показатель	Факт 2015	Факт 2015	План 2017 (I ред.)	План 2017 (II ред.)	План 2017 (III ред.)	Отклонение 2017	План 2018 (III ред.)	Отклонение 2018	План 2019 (III ред.)	Отклонение 2019
Неналоговые доходы	16646,3	21413,6	13716,2	13716,2	13716,2	0,00	12691,4	0,00	12 099,00	0,00
Доходы, получаемые в виде арендной платы за земельные участки	1519,4	2164,6	2086	2086	2086	0,00	2086	0,00	2 086,00	0,00
Доходы от дивидендов по акциям	56,3	5,2				0,00		0,00	0,00	0,00
Доходы от сдачи в аренду имущества	2278,7	2210,4	1936	1936	1936	0,00	1896	0,00	1 885,00	0,00
Прочие поступления от использования имущества	2694,5	2297,8	672	672	672	0,00	672	0,00	672,00	0,00
Плата за негативное воздействие на окружающую среду	2714,7	6123	3275,2	3275,2	3275,2	0,00	3373,4	0,00	3 475,00	0,00
Доходы от реализации имущества	4224,5	6562,6	3751	3751	3751	0,00	2668	0,00	1 985,00	0,00
Доходы от продажи земельных участков	236,7	632,1	200	200	200	0,00	200	0,00	200,00	0,00
Штрафы, санкции, возмещение ущерба	2231,6	1405,8	1796	1796	1796	0,00	1796	0,00	1 796,00	0,00
Прочие неналоговые доходы	689,9	12,1	0	0	0	0,00	0	0,00	0	0,00



### 3. Безвозмездные поступления от других бюджетов бюджетной системы, тыс. рублей



	<i>Дотации</i>	<i>Субсидии</i>	<i>Субвенции</i>	<i>Иные МБП</i>	<i>Прочие безвозмездные поступления</i>
2015	48 407,00	162 317,20	143 839,80	45 514,80	12 219,70
2016	45 776,90	79 264,10	149 678,80	12 106,20	7 415,50
2017	51320(+2758,0)	17764,8(+4440,0)	156909,7(+1085,7)		
2018	46 187,00	11 205,70	155905,3(+1013,5)		
2019	43 810,00	11 249,60	155905,3(+1013,5)		

\* в скобках указано отклонение от первоначального утвержденных назначений



## 4. Расходы бюджета

Наименование	Факт 2015	Факт 2016	План 2017 ( I ред.)	План 2017 ( II ред.)	План 2017 ( III ред.)	Отклонение 2017	План 2018 ( III ред.)	Отклонение 2018	План 2019 ( III ред.)	Отклонение 2019
1	4	5	6	7	8	9=8-6	10	11	12	13
Общегосударственные вопросы	38 788,00	36 604,00	36 878,30	37 252,30	37 252,30	374,00	35 817,90		35 877,90	
Национальная оборона		74,00	1 014,20	1 014,20	1 014,20	0,00	1 014,20		1 014,20	
Национальная безопасность и правоохранительная деятельность	2 515,00	2 636,00	2 544,00	3 063,00	3 063,00	519,00	2 544,00		2 544,00	
Национальная экономика	30 622,00	23 009,00	24 064,70	27 755,70	29 238,20	5 173,50	21 998,20		22 913,60	
Жилищно-коммунальное хозяйство	242 038,00	95 453,00	24 517,30	33 760,69	53 285,40	28 768,10	28 468,30	1 013,50	29 271,80	1 013,50
Образование	241 262,00	305 632,00	252 951,00	253 814,00	253 814,00	863,00	252 473,00		252 448,00	
Культура и кинематография	24 998,00	25 425,00	26 244,00	26 545,00	27 481,00	1 237,00	26 998,00	936,00	27 023,00	936,00
Здравоохранение	48,00	177,00	381	1 438,00	1 438,00	1 057,00	411,00		441,00	
Социальная политика	27 011,00	37 344,00	28 575,30	28 575,30	29 232,00	656,70	25 786,40	-936,00	27 086,40	-936,00
Физическая культура и спорт	2 973,00	3 216,00	3 419,00	3 464,00	3 464,00	45,00	3 231,00		3 231,00	
Итого расходов:	610 255,00	529 570,00	400 588,80	416 682,21	439 282,13	38 693,33	398 742,00	1 013,50	401 850,90	1 013,50

## 5. Доля программных расходов бюджета, процент

2015

**84,64**

16 программ

2016

**94,36**

16 программ

2017

**92,9**

16 программ

2018

**92,5**

16 программ

2019

**92,5**

16 программ





## 6. Динамика расходов бюджета по разделам и подразделам, тыс.рублей


Наименование	РЗ	ПР	Факт 2015	Факт 2016	План 2017 (I ред.)	План 2017 (II ред.)	План 2017 (III ред.)	Отклонение 2017 9=8-6	План 2018 (III ред.)	План 2019 (III ред.)
1	2	3	4	5	6	7	8	9=8-6	10	11
Общегосударственные вопросы	01	00	38 788,00	36 604,00	36 878,30	37 252,30	37 252,30	374,00	35 817,90	35 877,90
Функционирование высшего должностного лица субъекта Российской Федерации и муниципального образования	01	02	1 291,00	1 259,00	1 328,00	1 328,00	1 328,00	0,00	1 328,00	1 328,00
Функционирование законодательных (представительных) органов государственной власти и представительных органов муниципальных образований	01	03	1 027,00	694,00	494,1	617,10	617,10	123,00	494,10	494,10
Функционирование Правительства Российской Федерации, высших исполнительных органов государственной власти субъектов Российской Федерации, местных администраций	01	04	12 649,00	13 890,00	14 422,90	14 572,90	14 572,90	150,00	13 960,90	14 020,90
Обеспечение деятельности финансовых, налоговых и таможенных органов и органов финансового (финансово-бюджетного) надзора	01	06	6 062,00	6 174,00	6 301,00	6 301,00	6 301,00	0,00	6 291,00	6 291,00
Обеспечение проведения выборов и референдумов	01	07	1 600,00							
Другие общегосударственные вопросы	01	13	16 159,00	14 532,00	14 332,30	14 433,30	14 433,30	101,00	13 743,90	13 743,90
Национальная оборона	02	00		74,00	1 014,20	1 014,20	1 014,20	0,00	1 014,20	1 014,20
Мобилизационная и вневойсковая подготовка	02	03		74,00	1 014,20	1 014,20	1 014,20	0,00	1 014,20	1 014,20
Национальная безопасность и правоохранительная деятельность	03	00	2 515,00	2 636,00	2 544,00	3 063,00	3 063,00	519,00	2 544,00	2 544,00
Органы юстиции	03	04	1 209,00	1 076,00	1 215,00	1 215,00	1 215,00	0,00	1 215,00	1 215,00
Защита населения и территории от чрезвычайных ситуаций природного и техногенного характера, гражданская оборона	03	09	1 206,00	1 443,00	1 209,00	1 709,00	1 709,00	500,00	1 209,00	1 209,00
Другие вопросы в области национальной безопасности и правоохранительной деятельности	03	14	100,00	117,00	120	139,00	139,00	19,00	120,00	120,00
Национальная экономика	04	00	30 622,00	23 009,00	24 064,70	27 755,70	29 238,20	5 173,50	21 998,20	22 913,60
Сельское хозяйство и рыболовство	04	05	853,00	1 067,00	1 026,00	1 126,70	1 089,20	63,20	100,20	100,20
Транспорт	04	08	322,00	300,00	300	300,00	300,00	0,00	0	0

## 6. Динамика расходов бюджета по разделам и подразделам, тыс.рублей

Наименование	РЗ	ПР	Факт 2015	Факт 2016	План 2017 ( I ред.)	План 2017 ( II ред.)	План 2017 ( III ред.)	Отклонение 2017	План 2018 ( III ред.)	План 2019 ( III ред.)
1	2	3	4	5	6	7	8	9=8-6	10	11
Дорожное хозяйство (дорожные фонды)	04	09	20 373,00	18 693,00	20 040,70	23 488,00	25 008,00	4 967,30	19 200,00	20 115,40
Другие вопросы в области национальной экономики	04	12	9 074,00	2 949,00	2 698,00	2 841,00	2 841,00	143,00	2 698,00	2 698,00
Жилищно-коммунальное хозяйство	05	00	242 038,00	95 453,00	24 517,30	33 760,69	53 285,40	28 768,10	28 468,30	29 271,80
Жилищное хозяйство	05	01	182 554,00	66 513,00	5 621,30	7 964,69	25 860,40	20 239,10	6 384,80	6 460,80
Коммунальное хозяйство	05	02	38 732,00	4 892,00	100	100,00	100,00	0,00	0	0
Благоустройство	05	03	16 730,00	19 408,00	13 367,00	20 267,00	21 896,00	8 529,00	16 654,50	17 382,00
Другие вопросы в области жилищно-коммунального хозяйства	05	05	4 022,00	4 640,00	5 429,00	5 429,00	5 429,00	0,00	5 429,00	5 429,00
Образование	07	00	241 262,00	305 632,00	252 951,00	253 814,00	253 814,00	863,00	252 473,00	252 448,00
Дошкольное образование	07	01	67 711,00	71 189,00	73 018,30	73 051,30	73 051,30	33,00	77 123,30	77 123,30
Общее образование	07	02	158 079,00	218 686,00	126 080,00	125 619,00	125 619,00	-461,00	121 784,00	121 784,00
Дополнительное образование детей	07	03			38 819,00	39 760,00	39 760,00	941,00	38 674,00	38 613,00
Молодежная политика и оздоровление детей	07	07	1 600,00	1 456,00	1 406,00	1 406,00	1 406,00	0,00	1 386,00	1 386,00
Другие вопросы в области образования	07	09	13 872,00	14 301,00	13 627,70	13 977,70	13 977,70	350,00	13 505,70	13 541,70
Культура и кинематография	08	00	24 998,00	25 425,00	26 244,00	26 545,00	27 481,00	1 237,00	26 998,00	27 023,00
Культура	08	01	15 633,00	15 219,00	15 642,00	15 943,00	16 879,00	1 237,00	16 408,00	16 408,00
Другие вопросы в области культуры, кинематографии	08	04	9 365,00	10 206,00	10 602,00	10 602,00	10 602,00	0,00	10 590,00	10 615,00
Здравоохранение	09	00	48,00	177,00	381	1 438,00	1 438,00	1 057,00	411,00	441,00
Другие вопросы в области здравоохранения	09	09	48,00	177,00	381	1 438,00	1 438,00	1 057,00	411,00	441,00
Социальная политика	10	00	27 011,00	37 344,00	28 575,30	28 575,30	29 232,00	656,70	25 786,40	27 086,40
Пенсионное обеспечение	10	01	901,00	954,00	1 215,00	1 215,00	1 305,00	90,00	1 305,00	1 305,00
Социальное обеспечение населения	10	03	4 565,00	12 891,00	2 878,90	2 878,90	3 445,00	566,10	0,00	1 300,00
Охрана семьи и детства	10	04	21 545,00	23 499,00	24 481,40	24 481,40	24 481,40	0,00	24 481,40	24 481,40
Физическая культура и спорт	11	00	2 973,00	3 216,00	3 419,00	3 464,00	3 464,00	45,00	3 231,00	3 231,00
Физическая культура	11	01	165,00	165,00	165,00	165,00	165,00	0,00	87,00	81,00
Массовый спорт	11	02	1 778,00	2 008,00	2 153,00	2 198,00	2 198,00	45,00	2 055,00	2 049,00
Другие вопросы в области физической культуры и спорта	11	05	1 030,00	1 043,00	1 101,00	1 101,00	1 101,00	0,00	1 089,00	1 101,00
Итого расходов:			610 255,00	529 570,00	400 588,80	416 682,21	439 282,13	38 693,33	398 742,00	401 850,90


## 7. Ведомственная структура расходов бюджета, тыс.рублей

Наименование главного распорядителя бюджетных средств муниципального образования	Факт 2015	Факт 2016	План 2017 ( I ред.)	План 2017 ( II ред.)	План 2017 ( III ред.)	Отклонение 2017 7=6-4	План 2018 ( III ред.)	План 2019 ( III ред.)
1	2	3	4	5	6	7=6-4	8	9
Муниципальное учреждение Администрация города Медногорска	123 236,0	92 896,1	76 347,10	88 765,10	90 940,60	14 593,50	75 361,70	77 290,60
Отдел образования Администрации г.Медногорска	235 142,8	300 523,8	248 902,40	248 902,40	248 902,40	0,00	248 441,40	248 416,40
Муниципальное учреждение Финансовый отдел администрации г. Медногорска	5 004,7	5 098,3	5 192,00	5 192,00	5 192,00	0,00	5 182,00	5 182,00
Муниципальное учреждение Отдел культуры администрации города Медногорска	33 013,1	33 428,6	34 530,00	34 844,00	35 780,00	1 250,00	35 249,00	35 274,00
Комитет по физической культуре, спорту, туризму и молодежной политике администрации города Медногорска	26 220,9	27 064,8	25 515,90	26 410,90	28 003,60	2 487,70	23 493,00	24 793,00
Комитет по управлению имуществом города Медногорска	184 529,8	68 788,8	8 498,30	10 841,70	28 737,40	20 239,10	9 411,80	9 291,80
Муниципальное учреждение Медногорский городской Совет депутатов муниципального образования город Медногорск	2 050,2	694,1	494,1	617,1	617,1	123,00	494,1	494,1
Муниципальное учреждение "Контрольно-счетная палата города Медногорска"	614,2	624,4	636	636	636	0,00	636	636
Муниципальное казенное учреждение Отдел внутреннего муниципального финансового контроля администрации города Медногорска	443,2	450,9	473	473	473	0,00	473	473
Итого расходов	610 254,8	529 569,7	400 588,8	416 682,20	439 282,10	38 693,30	398 742,00	401 850,90



## 8. Динамика расходов бюджета в рамках муниципальных программ, тыс.рублей

Наименование муниципальной программы	факт 2015	факт 2016	План 2017 ( I ред.)	План 2017 ( II ред.)	План 2017 ( III ред.)	Отклонение 2017 7=6-4	План 2018 ( III ред.)	План 2019 ( III ред.)
1	2	3	4	5	6	7=6-4	8	9
Муниципальная программа «Социальная поддержка граждан муниципального образования город Медногорск" на 2015- 2020 годы	1 866,70	10 599,70	2 241,00	2 241,00	1 305,00	-936,00	1 305,00	1 305,00
Муниципальная программа «Развитие системы образования города Медногорска» на 2015–2020 годы	230 664,20	298 637,90	247 428,40	247 078,40	247 078,40	-350,00	247 004,40	246 943,40
Муниципальная программа «Развитие культуры города Медногорска на 2015-2020 годы»	31 587,90	33 278,60	34 352,00	34 666,00	35 602,00	1 250,00	35 118,00	35 118,00
Муниципальная программа «Развитие физической культуры и массового спорта муниципального образования город Медногорск на 2015-2020 годы»	21 044,50	23 672,80	23 452,00	24 347,00	24 347,00	895,00	23 256,00	23 244,00
Муниципальная программа «Защита населения и территории муниципального образования город Медногорск Оренбургской области от чрезвычайных ситуаций, обеспечение пожарной безопасности и безопасности людей на водных объектах» на 2015-2020 годы	1 757,30	2 202,70	1 597,00	2 097,00	2 097,00	500,00	1 537,00	1 537,00
Муниципальная программа «Обеспечение общественного порядка и противодействие преступности в муниципальном образовании город Медногорск» на 2015-2020	135,00	158,60	162,00	181,00	181,00	19,00	162,00	162,00
Муниципальная программа «Профилактика терроризма и экстремизма на территории муниципального образования город Медногорск Оренбургской области» на 2015-2020 годы	536,50	401,00	388,00	738,00	738,00	350,00	426,00	426,00
Муниципальная программа «Развитие муниципальной службы и резерва управленческих кадров в муниципальном образовании город Медногорск Оренбургской области на 2015-2020 годы»	60,30	93,10	120,00	120,00	120,00	0,00	72,00	217,00





## 8. Динамика расходов бюджета в рамках муниципальных программ, тыс.рублей

Наименование муниципальной программы	факт 2015	факт 2016	План 2017 ( I ред.)	План 2017 ( II ред.)	План 2017 ( III ред.)	Отклонение 2017	План 2018 ( III ред.)	План 2019 ( III ред.)
1	2	3	4	5	6	7=6-4	8	9
Муниципальная программа «Повышение эффективности бюджетных расходов муниципального образования город Медногорск на 2012-2015 годы»	830,00					0,00		
Муниципальная программа «Управление муниципальными финансами муниципального образования город Медногорск на 2016-2021 годы»	0,00	5 538,40	5 653,00	5 653,00	5 653,00	0,00	5 643,00	5 643,00
Муниципальная программа "Стимулирование развития жилищного строительства в муниципальном образовании город Медногорск на 2015-2020 годы"	160 124,60	62 098,90	1 852,90	4 196,30	22 671,20	20 818,30	0,00	1 300,00
Муниципальная программа «Экономическое развитие муниципального образования город Медногорск» на 2015- 2020 годы	55,00	2 795,00	2 539,00	2 673,00	2 673,00	134,00	2 539,00	2 539,00
Муниципальная программа «Развитие сельского хозяйства и регулирование рынков сельскохозяйственной продукции, сырья и продовольствия муниципального образования город Медногорск» на 2015-2020 годы	50,00	851,60	975,80	976,10	948,60	-27,20	50,00	50,00
Муниципальная программа "Развитие транспортной системы МО город Медногорск на 2015-2020 годы"	20 695,50	18 993,00	20 340,70	23 788,00	25 308,00	4 967,30	19 200,00	20 115,40
Муниципальная программа "Обеспечение качественными услугами жилищно-коммунального хозяйства населения муниципального образования город Медногорск Оренбургской области в 2015 - 2020 годах"	46 989,80	30 329,50	19 646,20	26 646,60	28 265,60	8 619,40	22 583,70	23 507,20
Муниципальная программа «Создание системы кадастра недвижимости и управления земельно-имущественным комплексом на территории муниципального образования город Медногорск» на 2012-2016 годы	99,50					0,00		
Муниципальная программа «Управление и распоряжение муниципальным имуществом города Медногорска на 2016-2021 годы»	0,00	9 850,00	8 486,30	8 486,30	9 499,80	1 013,50	9 399,80	9 279,80
Муниципальная программа «Укрепление здравоохранения в муниципальном образовании город Медногорск» на 2015-2020 годы	48,00	177,00	381,00	1 438,00	1 438,00	1 057,00	411,00	441,00
<b>Итого в расходов в рамках муниципальных программ:</b>	<b>516 544,80</b>	<b>499 677,80</b>	<b>369 615,30</b>	<b>385 325,70</b>	<b>407 925,60</b>	<b>38 310,30</b>	<b>368 706,90</b>	<b>371 827,80</b>
Непрограммные мероприятия	93 710,00	29 891,90	30 973,50	31 356,50	31 356,50	383,00	30 035,10	30 023,10
<b>Итого расходов</b>	<b>610 254,80</b>	<b>529 569,70</b>	<b>400 588,80</b>	<b>416 682,20</b>	<b>439 282,10</b>	<b>38 693,30</b>	<b>398 742,00</b>	<b>401 850,90</b>

## 9. Детский бюджет



Поддержка материнства и детства

2017: 269 792,7 (+4463,20) тыс.рублей

2018: 267 644,1 (+1013,5) тыс. рублей

2019: 268 871,1 (+1013,5) тыс. рублей

Налоговые льготы и вычеты

2017-2019: 83 626,80 тыс.рублей



Подробная информация о поддержке материнства и детства, а также о налоговых льготах и вычетах представлены в приложении 10 к Решению о бюджете <http://gorodmednogorsk.ru/fin/budgot.html>

## 10. Муниципальный долг

- Муниципальный долг в 2015 году (отчет) - 0,00 тыс.рублей
- Муниципальный долг в 2016 году (отчет) – 0,00 тыс. рублей
- Муниципальный долг в 2017 году (план) – 0,00 тыс. рублей
- Муниципальный долг в 2018 году (план) – 0,00 тыс. рублей
- Муниципальный долг в 2019 году (план) – 0,00 тыс. рублей



# Информация о финансовом отделе администрации муниципального образования город Медногорск

## **Полное наименование:**

Муниципальное учреждение финансовый отдел администрации города Медногорска

## **Адрес(почтовый):**

462270, Оренбургская область, город Медногорск, улица Советская, дом 37.

Адрес электронной почты: [fo@mednogorsk56.ru](mailto:fo@mednogorsk56.ru)

## **Начальник:**

Никитина Ирина Валерьевна, тел.(35379) 3-26-74

## **Заместитель начальника - начальник бюджетного отдела:**

Добрынина Елена Ивановна, тел. (35379) 3-24-03

## **Начальник отдела доходов, финансовой и налоговой политики:**

Поросятникова Татьяна Геннадьевна, тел. (35379)3-24-03

## **Режим работы:**

с понедельника по пятницу: с 8:30 до 17:30, перерыв с 13:00 до 13:48;  
выходные дни : суббота, воскресенье.

