



Бюджет для граждан
к решению об
исполнении бюджета
муниципального образования
город Медногорск
за 2019 год

Информация по указам Президента РФ от 7 мая 2012 года

Заняв президентский пост в 2012 году, **Владимир Путин** подписал ряд указов об экономической и социальной политике, здравоохранении, образовании и науке, об обеспечении граждан доступным жильем и повышении качества услуг ЖКХ, получивших в публицистике название **«Майские указы Президента»** :

- ❖ № 596 «О долгосрочной государственной экономической политике»
- ❖ № 597 «О мероприятиях по реализации государственной социальной политики»
- ❖ № 598 «О совершенствовании государственной политики в сфере здравоохранения»
- ❖ № 599 «О мерах по реализации государственной политики в области образования и науки»
- ❖ № 600 «О мерах по обеспечению граждан Российской Федерации доступным и комфортным жильем и повышению качества жилищно-коммунальных услуг»
- ❖ № 601 «Об основных направлениях совершенствования системы государственного управления»
- ❖ № 602 «Об обеспечении межнационального согласия»
- ❖ № 603 «О мерах по реализации демографической политики»



Владимир Путин неоднократно заявлял, что за неисполнение требований майских указов грозит **«публичная политическая персональная ответственность»**, администрация президента проводит постоянный мониторинг выполнения указов с июня 2012 года главами регионов.

Согласно указам, уже с 2012 года зарплата учителей должна равняться средней по региону и не опускаться ниже этой планки. К 2018 году зарплата работников культуры и преподавателей колледжей должна достичь того же уровня, а у врачей, вузовских преподавателей и научных сотрудников – превысить среднюю по региону вдвое.

Выполнение майских Указов Президента Российской Федерации

Средняя заработная плата по педагогическим работникам и работникам учреждений культуры по муниципальному образованию город Медногорск за 2019 год

Категории работников	Размер среднемесячной заработной платы за 2019 год, рублей
Педагогические работники общеобразовательных учреждений	27 930,0
Педагогические работники дошкольных учреждений	24 583,0
Педагогические работники дополнительного образования в сфере образования	30 668,0
Педагогические работники дополнительного образования в сферах культуры	30 639,0
Работники учреждений культуры	30 135,0



Показатели социально-экономического развития

Наименование	Единица измерения	2016 год отчет	2017 год отчет	2018 год отчет	2019 год отчет	2020 год прогноз	2021 год прогноз
Среднегодовая численность населения	тыс. человек	27,311	26,934	26,538	26,158	25,727	25,400
Среднемесячная начисленная заработная плата на 1 работника	рублей	20 816	21 771,5	27 240,9	32 247,0	31 274,67	33 623,90
Средний размер трудовой пенсии	рублей	12 447,0	12 565,3	13 737,0	14 644,0	15 522,0	16 455,0
Уровень зарегистрированной безработицы (на конец года)	%	1,2	1,0	1,07	0,98	1,0	1,0
Объем валового продукта	млн.руб.	6886,4	7621,2	7958,6	9614,0	7473,2	8098,7
Индекс потребительских цен	К соответствующему периоду предыдущего года, %	107,1	103,11	102,4	105,0	103,7	104,0
Прожиточный минимум	рублей/ на душу населения	8242,0	8234	8695	8400	9209	9829
Прогноз объемов жилищного строительства	тыс.кв.м. в общей площади	6,922	4,759	0,629	1,070	1,000	1,000



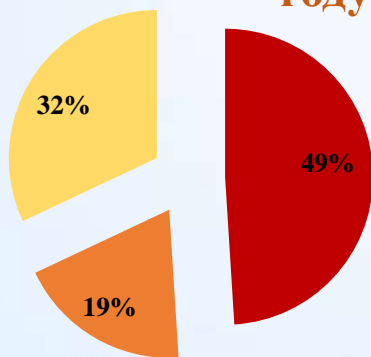
Показатели социально-экономического развития

Среднегодовая численность населения **26 158 человек**

Основные предприятия-работодатели:

- ООО «ММСК»
- Группа предприятий «Уралэлектро» и др.

Структура населения по возрастным категориям в 2019 году

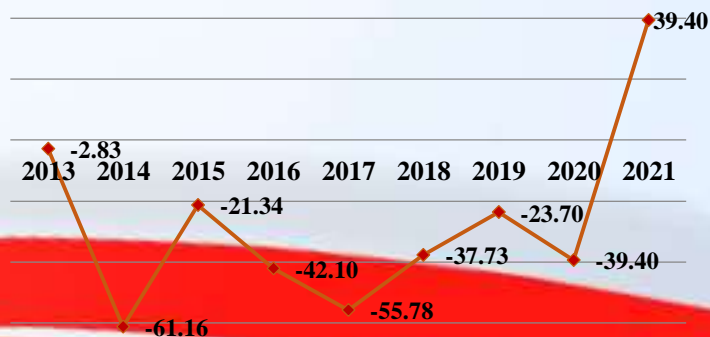


- Трудоспособное население
- Моложе трудоспособного населения
- Старше трудоспособного населения

Коэффициент естественного прироста населения (на 1 тыс. человек)



Коэффициент миграционного прироста населения (на 10 тыс. человек)





Сведения о расходах бюджета в разрезе целевых групп за 2019 год

Виды социальной поддержки	Нормативно-правовой акт	Размер выплат	Численность получателей	Сумма на 2019 год
Дети-сироты				
Обеспечение жильем детей-сирот	Закон Оренбургской области от 18 марта 2013 г. №1420/408-V-ОЗ "Об обеспечении жилыми помещениями детей-сирот и детей, оставшихся без попечения родителей, лиц из числа детей-сирот и детей, оставшихся без попечения родителей, и о внесении изменений в отдельные законодательные акты Оренбургской области»	33 кв.м на человека	9	5 346,0 тыс. рублей
Отдельные категории граждан установленные областным законодательством				
Обеспечение жильем социального найма отдельных категорий граждан	Закон Оренбургской области от 29.12.2007 года №1853/389-03 «О наделении органов местного самоуправления Оренбургской области отдельными государственными полномочиями Оренбургской области обеспечению жильем по договору социального найма и договору найма специализированного жилого помещения отдельных категорий граждан»	18 кв.м на человека	2	1 188,0 тыс.рублей
Молодые семьи				
Обеспечение жильем молодых семей	Постановление Правительства Оренбургской области от 30.04.2015 № 286-п "Об утверждении правил постановки молодых семей на учет в качестве участниц подпрограммы "Обеспечение жильем молодых семей в Оренбургской области на 2014–2020 годы" государственной программы "Стимулирование развития жилищного строительства в Оренбургской области в 2014–2020 годах" (в ред. от 23.12.16 №987-п)	35 % от расчетной стоимости жилья. Расчетная стоимость жилья определяется в соответствии с Постановлением Правительства Оренбургской области от 30.08.2013 г. №737-пп	1	Областной бюджет - 808,2 тыс.руб., местный бюджет – 275,7 тыс.руб.
Обеспечение жильем отдельных категорий молодых семей	Постановление Правительства Оренбургской области от 09.07.2015 г. N 535-п "Об утверждении правил предоставления социальной выплаты на приобретение (строительство) жилья для отдельных категорий молодых семей"	40% от расчетной стоимости жилья. Расчетная стоимость жилья определяется в соответствии с Постановлением Правительства Оренбургской области от 30.08.2013 г. №737-пп	1	Областной бюджет - 549,2 тыс.руб., местный бюджет – 154,0 тыс.руб.

Граждане имеющие детей

Компенсация части родительской платы за содержание детей в дошкольных образовательных учреждениях	Законом Оренбургской области от 24.12.2010 № 4167/975-IV-ОЗ «О наделении городских округов и муниципальных районов государственными полномочиями Оренбургской области по выплате компенсации части платы, взимаемой с родителей (законных представителей) за присмотр и уход за детьми, посещающими образовательные организации, реализующие образовательную программу дошкольного образования» Постановление Оренбургской области от 19.01.2007г. №111-п «О порядке обращения и выплаты компенсации части родительской платы за содержание ребенка в образовательных организациях, реализующих основную общеобразовательную программу дошкольного образования»	20% среднего размера платы взимаемой с родителей - на первого ребенка;	355	2077,9 тыс. рублей
		50% среднего размера платы взимаемой с родителей - на второго ребенка;	413	
		70% среднего размера платы, взимаемой с родителей - на третьего ребенка.	110	
Дополнительное финансовое обеспечение питанием учащихся общеобразовательных учреждений	Постановление Правительства Оренбургской области от 26.02.2014 №104-п "Об установлении дополнительного финансового обеспечения мероприятий по организации питания обучающихся в муниципальных общеобразовательных организациях Оренбургской области и обучающихся в частных общеобразовательных организациях по имеющим государственную аккредитацию основным общеобразовательным программам" Постановление администрации муниципального образования город Медногорск Оренбургской области от 01.03.2016 №276 "О питании обучающихся в муниципальных общеобразовательных организациях города Медногорска"	8 рублей в день		2629,0 тыс. рублей обл. бюджет 1788,9 тыс.рублей мест. бюджет
Единовременное пособие при всех формах устройства детей лишенных родительского попечения в семью	Федеральный закон от 19 мая 1995 года №81-ФЗ "О государственных пособиях гражданам, имеющим детей"	Единовременное пособие при передаче ребенка на воспитание в семью, выделяемого на одного ребенка, за исключением случаев усыновления детей-инвалидов, детей в возрасте старше 7 лет - 20 101,69 руб.	28	562,8 тыс. рублей
		Единовременное пособие при передаче ребенка на воспитание в семью, выделяемого на одного ребенка, за исключением случаев усыновления детей-инвалидов, детей в возрасте старше 7 лет, а также детей, являющихся братьями, сестрами - 153 593,26 руб.	-	
Выплаты на содержание ребенка в семье опекуна	Закон Оренбургской области от 09.11.2004 г. № 1533/259-III-ОЗ " О порядке и размерах выплат денежных средств опекунам (попечителям) на содержание ребенка"	6 199 рублей на содержание одного ребенка	88	6 831,8 тыс. рублей
Выплаты на содержание ребенка в приемной семье	Постановление Правительства Оренбургской области от 18.06.2007 №208-п "Об утверждении порядка выплаты денежных средств на содержание ребенка (детей) в приемной семье"	6199 руб. на содержание одного ребенка	67	5 115,7 тыс.рублей
Выплата вознаграждения приемному родителю	Постановление Правительства Оренбургской области от 18.06.2007 №208-п "Об утверждении порядка выплаты денежных средств на содержание ребенка (детей) в приемной семье"	6040,00 рублей на одного приемного родителя, при наличии единственного родителя (отсутствие второго родителя) - в двукратном размере, 604,00 рублей- доплата за каждого ребенка до 3-х лет, третьего и каждого последующего ребенка, ребенка с ограниченными возможностями здоровья, ребенка-инвалида	61	6 533,6 тыс. рублей
			35	

Основные понятия





Основные параметры исполнения бюджета

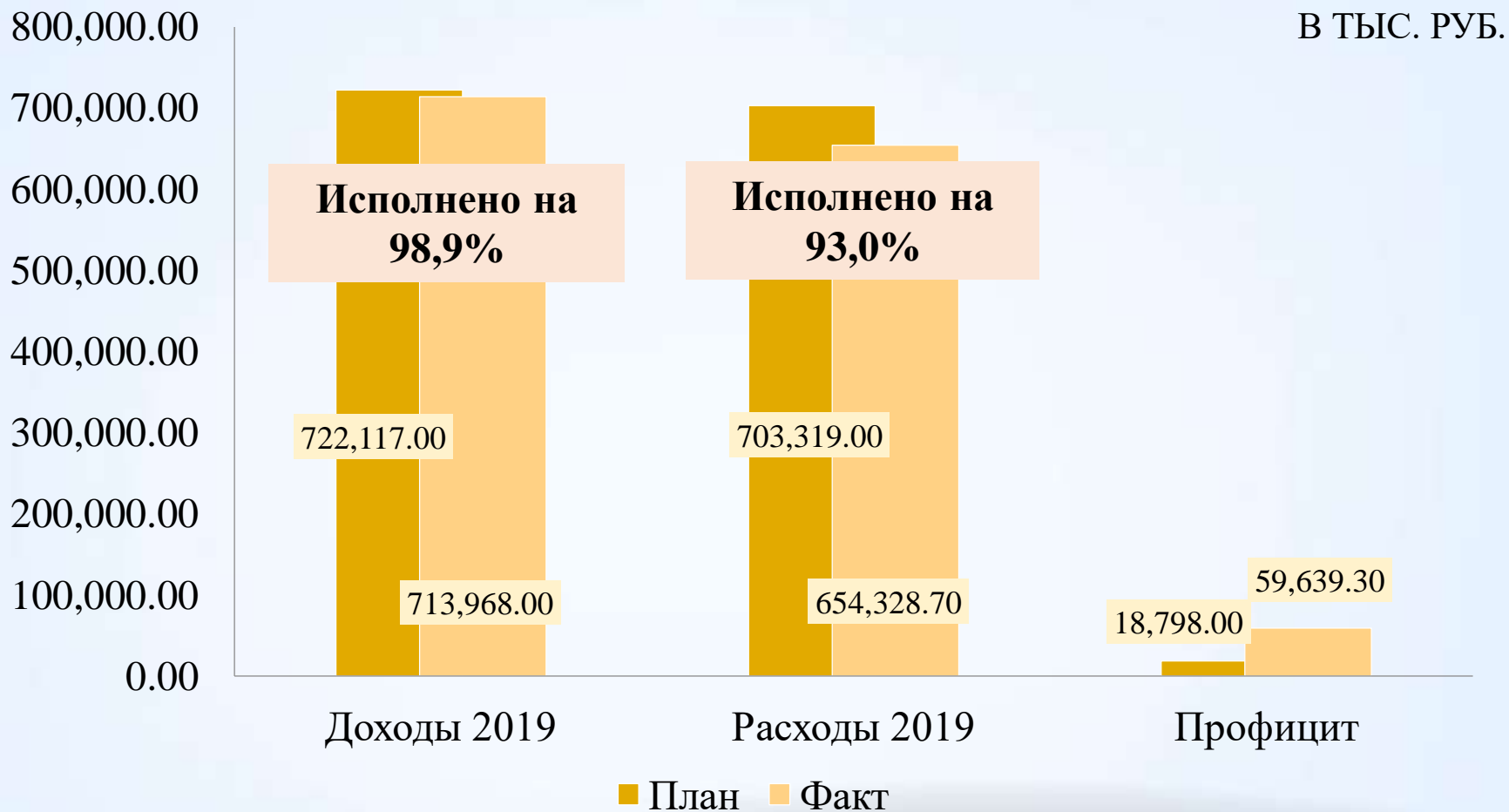
(тыс. руб.)

Параметры	ФАКТ 2018	ФАКТ 2019	ТЕМП РОСТА, %
ДОХОДЫ	488 922,9	713 967,9	146,0
Бюджетные доходы на душу населения, рублей/чел.	18 152,6	27 294,4	150,4
РАСХОДЫ	488 307,9	654 328,6	134,0
Бюджетные расходы на душу населения, рублей/чел.	18 129,8	25 014,5	138,0
ДЕФИЦИТ, ПРОФИЦИТ (-,+)	+ 615,0	+ 59 639,3	969,7





Показатели местного бюджета за 2019 год





Динамика муниципального долга за 2014 – 2021 годы

Отсутствие долговых обязательств муниципального образования город Медногорск за ряд последних лет свидетельствует о проведении **сбалансированной бюджетной политики**:


Муниципальный долг в 2014 году (отчет) – 0,00 тысяч рублей;
Муниципальный долг в 2015 году(отчет) – 0,00 тысяч рублей;
Муниципальный долг в 2016 году(отчет) – 0,00 тысяч рублей;
Муниципальный долг в 2017 году (отчет) – 0,00 тысяч рублей;
Муниципальный долг в 2018 году(отчет) – 0,00 тысяч рублей;
Муниципальный долг в 2019 году (отчет) – 0,00 тысяч рублей;
Муниципальный долг в 2020 году (план) – 0,00 тысяч рублей;
Муниципальный долг в 2021 году (план) – 0,00 тысяч рублей.





Доходы бюджета

Налоговые поступления



Поступление от уплаты федеральных, региональных и местных налогов и сборов, предусмотренных Налоговым Кодексом Российской Федерации, законодательством Оренбургской области и решениями Медногорского городского совета депутатов

Неналоговые поступления



Платежи, которые включают в себя:

- доходы от использования и
- продажи имущества;
- плату за негативное воздействие на
- окружающую среду;
- штрафы за нарушение законодательства;
- иные неналоговые доходы

Безвозмездные поступления



Поступления в местный бюджет из областного бюджета межбюджетных трансфертов в виде дотаций, субсидий, субвенций и иных межбюджетных трансфертов, а так же поступления от физических и юридических лиц (кроме налоговых и неналоговых доходов)



Межбюджетные трансферты

Межбюджетные трансферты - средства, предоставляемые одним бюджетом бюджетной системы Российской Федерации другому бюджету

Из областного бюджета в бюджет города перечисляются межбюджетные трансферты в форме:

ДОТАЦИЙ

без определения конкретной цели их использования

СУБСИДИЙ

в целях софинансирования расходных обязательств муниципального образования по вопросам местного значения

СУБВЕНЦИЙ

на выполнение переданных государственных полномочий Российской Федерации и Оренбургской области



Межбюджетные отношения

Межбюджетные отношения –

Взаимоотношения между публично-правовыми образованиями по вопросам регулирования бюджетных правоотношений, организации и осуществления бюджетного процесса.

Основопологающим документом регулирующим межбюджетные отношения в Оренбургской области, является **Закон Оренбургской области от 30 ноября 2005 года № 2738/499-III- ОЗ «О межбюджетных отношениях в Оренбургской области»**

Органы государственной власти области

Участники межбюджетных отношений Оренбургской области

Органы местного самоуправления муниципальных районов

Органы местного самоуправления поселений

Органы местного самоуправления городских округов



Нормативы отчислений

Налоги и сборы, установленные законодательством Российской Федерации	Норматив отчислений в бюджет МО г. Медногорск, в %	
	2018 год	2019 год
Федеральные налоги		
1. Налог на доходы физических лиц	49,21	49,38
2. Акцизы на нефтепродукты (от 10%, направляемых из областного бюджета в местные бюджеты)	1,0731	1, 0806
3. Налоги со специальными налоговыми режимами		
- налог взимаемый в связи с применением упрощенной системы налогообложения	100	100
- единый налог на вмененный доход	100	100
- единый сельскохозяйственный налог	100	100
- налог, взимаемый в связи с применением патентной системы налогообложения	100	100
4. Государственная пошлина (в зависимости от установленных полномочий)	100	100
Местные налоги		
1. Налог на имущество физических лиц	100	100
2. Земельный налог	100	100



Динамика поступления доходов

Наименование	2017 год (отчет)	2018 год (отчет)	2019 год (отчет)
Налоговые доходы (тыс. руб.)	180 840,1	186 818,9	198 386,5
Неналоговые доходы (тыс. руб.)	16 467,8	21 911,8	51 075,0
Безвозмездные поступления (тыс.руб.)	236 597,1	280 192,2	464 506,4
Итого доходов (тыс. руб.)	433 905,0	488 922,9	713 967,9
Объем доходов на одного жителя города Медногорска (тыс. руб.)	16,0	18,4	26,9



Структура доходов бюджета в 2017-2019 годах

Наименование	2017 год (тыс. руб.)	%	2018 год (тыс. руб.)	%	2019 год (тыс. руб.)	%
Налоговые доходы	180 840,1	41,7	186 818,9	38,2	198 386,5	27,8
Неналоговые доходы	16 467,8	3,8	21 911,8	4,5	51 075,0	7,2
Безвозмездные поступления	236 597,1	54,5	280 192,2	57,3	464 506,4	65,0
Итого доходов	433 905,0	100,0	488 922,9	100,0	713 967,9	100,0

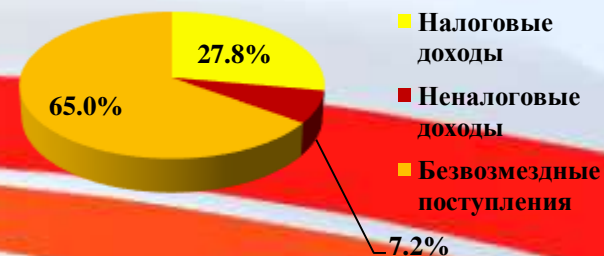
2017 год



2018 год



2019 год





Какие налоги уплачивают жители города Медногорска

Налог на доходы физических лиц гл.23 Налогового кодекса РФ, ставка налога 13%, в отдельных случаях 9%, 30% и 35%

Земельный налог
Ставка налога от кадастровой стоимости земельных участков:
0,3% - для земель сельхозназначения
0,3% - для земель, занятых жилищным фондом, личным подсобным хозяйством, дачным хозяйством
1,5% - в отношении других участков.



Налог на имущество физических лиц

Ставки налога от кадастровой стоимости:

0,1 % в отношении:

- жилых домов, квартир, комнат;
 - объектов незавершенного строительства;
 - единых недвижимых комплексов;
 - помещений или сооружений, указанных в подп.14 пункта 1 статьи 407 Налогового кодекса Российской Федерации;
 - хозяйственных строений и сооружений;
 - гаражей и машино-мест.
- 2,0 % в отношении объектов налогообложения, включенных в перечень, определяемый в соответствии с пунктом 7 и 10 статьи 378.2 Налогового кодекса Российской Федерации.**
- 0,5 % в отношении прочих объектов налогообложения.**



Предоставление налоговых вычетов по налогу на доходы физических лиц



Социальные вычеты

В сумме, уплаченной за обучение, на лечение, дополнительных страховых взносов на накопительную часть трудовой пенсии



Стандартные вычеты

В том числе: на детей, участником ВОВ, инвалидам с детства, узникам концлагерей, героям СССР, РФ



Имущественные вычеты

В том числе: на приобретение жилья, на новое строительство, на погашение процентов по ипотечным кредитам



Профессиональные вычеты

В том числе: для нотариусов, адвокатов, лиц, получающих авторские вознаграждения



Выпадающие доходы в связи с предоставлением налоговых льгот



Сумма налоговых вычетов, предоставляемых по налогу на доходы физических лиц, тыс. руб.





Структура доходов бюджета за 2019 год (тыс.руб.)

Налоговые доходы	198 386,5	27,8
Неналоговые доходы	51 075,0	7,2
Безвозмездные поступления	464 506,4	65,0
Итого доходов :	713 967,9	100,0

Налоговые доходы	198 386,5	100,0%
Налог на доходы физических лиц	145 553,6	73,4 %
акцизы	6 691,6	3,4 %
Налоги, взимаемые по УСН	15 826,0	8,0 %
Единый налог на вмененный доход	4 691,5	2,4 %
Земельный налог	17 573,7	8,8 %
Прочие налоги	8 050,1	4,0 %

Неналоговые доходы	51 075,0	100,0%
Доходы от использования имущества	9 655,8	18,9 %
Плата за негативное воздействие на окружающую среду	35 686,7	69,9 %
Доходы от продажи материальных и нематериальных активов	1 909,9	3,7 %
Штрафы, санкции, возмещения ущерба, прочие неналоговые доходы	3 822,6	7,5 %

Безвозмездные поступления	464 506,4	100,0%
дотации	161 068,3	34,7 %
субсидии	114 297,7	24,6 %
субвенции	179 705,4	38,7 %
Прочие безвозмездные поступления	12 885,0	2,7 %
Доходы бюджетов городских округов от возврата организациями остатков субсидий прошлых лет	934,7	0,2 %
Возврат остатков субсидий, субвенций и иных межбюджетных трансфертов прошлых лет	-4384,4	-0,9 %



Структура налоговых доходов

Налоги и сборы, установленные законодательством Российской Федерации	Объем доходов (тыс. руб.) / удельный вес в общем объеме налоговых доходов %			
	2018 год (отчет)		2019 год (отчет)	
Налоговые доходы - всего, в том числе:	186 818,9	100,0	198 386,5	100,0
Налог на доходы физических лиц	142 081,4	76,1	145 553,6	73,4
Акцизы на нефтепродукты (от 10%, направляемых их областного бюджета в местные бюджеты)	5 768,6	3,1	6 691,6	3,4
Налог взимаемый в связи с применением упрощенной системы налогообложения	10 049,7	5,4	15 826,0	8,0
Единый налог на вмененный доход	4 268,2	2,3	4 691,5	2,4
Единый сельскохозяйственный налог	76,1	-	80,2	0,04
Налог, взимаемый в связи с применением патентной системы налогообложения	1 433,0	0,8	1 171,9	0,6
Налог на имущество физических лиц	1 587,8	0,8	2 017,5	1,0
Земельный налог	16 544,3	8,8	17 573,7	8,8
Государственная пошлина	5 009,0	2,7	4 779,7	2,4
Налоги, сборы и регулярные платежи за пользование природными ресурсами	0,8	-	0,8	-



Структура неналоговых доходов

Наименование	Объем доходов (тыс. руб.) / удельный вес в общем объеме неналоговых доходов %			
	2018 год (отчет)		2019 год (отчет)	
Неналоговые доходы - всего, в том числе:	21 911,8	100,0	51 075,0	100,0
Доходы, получаемые в виде арендной платы за земельные участки	3 804,2	17,4	4 089,8	8,0
Доходы от дивидендов по акциям	24,5	0,1	-	-
Доходы от сдачи в аренду имущества	1 980,8	9,0	2 473,6	4,8
Прочие поступления от использования имущества	3 138,2	14,3	3 092,4	6,1
Плата за негативное воздействие на окружающую среду	2 510,6	11,5	35 686,7	69,9
Доходы от реализации имущества	8 528,1	38,9	1 421,8	2,8
Доходы от продажи земельных участков	367,8	1,7	488,1	0,9
Штрафы, санкции, возмещение ущерба	1 528,1	6,9	2 264,2	4,4
Прочие неналоговые доходы	29,5	0,1	1 377,5	2,7
Прочие доходы от компенсации затрат бюджетов городских округов			180,9	0,4



Структура безвозмездных поступлений от других бюджетов бюджетной системы Российской Федерации

Наименование	Объем доходов (тыс. руб.) / удельный вес в общем объеме неналоговых доходов %			
	2018 год (отчет)		2019 год (отчет)	
Безвозмездные поступления - всего, в том числе:	280 192,2	100,0	464 506,4	100,0
Дотации на выравнивание бюджетной обеспеченности	77 495,9	27,7	161 068,3	34,7
Субсидии бюджетам бюджетной системы РФ	39 489,5	14,1	114 297,7	24,6
Субвенции бюджетам бюджетной системы РФ	161 774,5	57,7	179 705,4	38,7
Безвозмездные поступления от негосударственных организаций	100,0	-	100,0	-
Прочие безвозмездные поступления	932,2	0,3	12 785,0	2,7
Доходы бюджетов городских округов от возврата организациями остатков субсидий прошлых лет	440,4	0,2	934,7	0,2
Возврат остатков субсидий, субвенций и иных межбюджетных трансфертов, имеющих целевое назначение прошлых лет из бюджетов городских округов	- 40,3	-	- 4 384,7	- 0,9



Сведения об исполнении бюджета по доходам в разрезе основных видов налоговых и неналоговых доходов, безвозмездных поступлений с объяснением причин отклонения

Код по бюджетной классификации	Уточненные бюджетные назначения, тыс.руб.	Исполнено, тыс.руб.	Показатели исполнения		Причины отклонения
			процент исполнения, %	не исполнено, тыс.руб.	
Доходы бюджета, всего	722 117,0	713 967,9	98,9	-8 149,1	
Налог на доходы физических лиц	147 549,0	145 553,6	98,6	- 1 995,4	Поступления по налогу на доходы физических лиц планировались по данным администратора доходов – МРИ ФНС № 8 по Оренбургской области
Акцизы по подакцизным товарам(продукции) производимым на территории РФ	6 120,0	6 691,6	109,3	+ 571,6	Доходы по акцизам поступают в бюджет города исходя из объемов в целом по Российской Федерации
Налоги на совокупный доход	17 833,0	21 769,6	122,1	+ 3 936,6	Поступления по налогу на доходы физических лиц планировались по данным администратора доходов – МРИ ФНС № 8 по Оренбургской области. Основной причиной перевыполнения планового задания является поступление налога по УСН за предыдущие годы
Налоги на имущество	17 943,0	19 591,2	109,2	+ 1 648,3	Поступления по налогу на доходы физических лиц планировались по данным администратора доходов – МРИ ФНС № 8 по Оренбургской области. Основной причиной перевыполнения планового задания является погашение недоимки за прошлые годы.
Государственная пошлина	4 504,0	4 779,7	106,1	+ 275,7	Поступления по госпошлине планировались на 2019 год по данным администраторов доходов.
Прочие налоговые доходы	-	0,8	-	+ 0,8	В 2019 году поступили незапланированные в бюджете города налоги за пользование природными ресурсами
Доходы от использования имущества, находящегося в государственной и муниципальной собственности	8 074,1	9 655,8	119,6	+ 1 581,7	Основной причиной перевыполнения планового задания является внесение предоплаты частью арендаторов за 2020 год в 2019 году.

Платежи при использовании природными ресурсами	21 951,1	35 686,7	162,6	+ 13 735,6	Поступления по плате за негативное воздействие на окружающую среду планировались по данным администратора доходов – Управления Росприроднадзора по Оренбургской области.
Доходы от продажи материальных и нематериальных активов	1 206,7	1 909,9	158,3	+ 703,2	Поступления по данному виду доходов планировались администратором доходов – КУИ г. Медногорска
Штрафы, санкции, возмещение ущерба	580,0	2 264,2	390,4	+ 1 684,2	Поступления по штрафам планировались на 2019 год по данным администраторов доходов.
Прочие неналоговые доходы	24,0	1 558,4	649,0	+ 1 534,4	Поступления по неналоговым доходам планировались на 2019 год по данным администраторов доходов.
Безвозмездные поступления от других бюджетов бюджетной системы	488 077,1	455 071,4	93,2	- 33 005,7	Безвозмездные поступления поступают в бюджет города по факту выполненных работ
Прочие безвозмездные поступления	8 255,0	12 885,0	155,7	+ 4 630,0	В рамках исполнения Соглашения о социально-экономическом партнерстве поступили дополнительные средства
Доходы бюджетов городских округов от возврата организациями остатков субсидий прошлых лет	-	934,7	-	+ 934,7	
Возврат остатков субсидий, субвенций и иных межбюджетных трансфертов прошлых лет		-4384,7		-4384,7	



Исполнение местного бюджета по доходам в 2019 году

Налоговые и неналоговые доходы	2019 г. (план) тыс.руб.	2019 г. (факт) тыс.руб.	% исполнения
Налог на доходы физических лиц	147 549,0	145 553,6	98,6
Акцизы по подакцизным товарам	6 120,0	6 691,6	109,3
Налоги, взимаемые в связи с применением УСН	13 576,0	15 826,0	116,6
ЕНВД	3 267,0	4 691,5	143,6
ЕСХН	70,0	80,2	114,6
Налог, взимаемый в связи с применением патентной системы налогообложения	920,0	1 171,9	127,4
Налог на имущество физических лиц	1 591,0	2 017,5	126,8
Земельный налог	16 352,0	17 573,7	107,5
Налоги и сборы за пользование природными ресурсами	-	0,8	-
Государственная пошлина	4 504,0	4 779,7	106,1
Доходы, получаемые в виде арендной платы за земельные участки	2 885,4	4 089,8	141,7
Доходы от сдачи в аренду имущества	2 096,3	2 473,6	118,0
Прочие поступления от использования имущества, находящегося в муниципальной собственности	3 092,4	3 092,4	100,0
Плата за негативное воздействие на окружающую среду	21 951,1	35 686,7	162,6
Прочие доходы от компенсации затрат бюджетов городских округов	24,0	108,9	753,8
Доходы от реализации муниципального имущества	906,7	1 421,8	156,8
Доходы от продажи земельных участков	300,0	488,1	162,7
Штрафы, санкции, возмещение ущерба	580,0	2 264,2	390,4
Прочие неналоговые доходы	-	1 377,5	-
Итого налоговые и неналоговые доходы	225 784,9	249 461,5	110,5



Исполнение местного бюджета по доходам в 2019 году

Безвозмездные поступления	2019 г. (план) тыс.руб.	2019 г. (факт) тыс.руб.	% исполнения
Дотации бюджетам муниципальных образований	170 296,0	161 068,3	94,6
Субсидии бюджетам муниципальных образований	137 189,1	114 297,7	83,3
Субвенции бюджетам муниципальных образований	180 592,0	179 705,4	99,5
Безвозмездные перечисление от негосударственных организаций	100,0	100,0	100,0
Прочие безвозмездные поступления	8155,0	12785,0	156,8
Доходы бюджетов городских округов от возврата организациями остатков субсидий прошлых лет		934,7	
Возврат остатков субсидий, субвенций прошлых лет		-4384,7	
ИТОГО безвозмездные поступления:	496 332,1	464 506,4	93,6
ВСЕГО ДОХОДОВ:	722 117,0	713 967,9	98,9



Особенности исчисления местных налогов

Земельный налог

установлен решением Медногорского городского Совета депутатов от 18.10.2016 г. № 146 (в редакции решения от 23.07.2019 № 469)

Ставка налога		Налоговые льготы
0,3 %	в отношении земельных участков отнесенных к землям сельскохозяйственного назначения или к землям в составе зон сельскохозяйственного использования в населенных пунктах и используемых для сельскохозяйственного производства.	
0,3%	<p>в отношении земельных участков:</p> <ul style="list-style-type: none">•занятых жилищным фондом и объектами инженерной инфраструктуры жилищно-коммунального комплекса (за исключением доли в праве на земельный участок, принадлежащей на объект, не относящийся к жилищному фонду и к объектам инженерной инфраструктуры жилищно-коммунального комплекса) или приобретенных (предоставленных) для жилищного строительства;•приобретенных (предоставленных) для личного подсобного хозяйства, садоводства, огородничества или животноводства, а также дачного хозяйства;•ограниченных в обороте в соответствии с законодательством Российской Федерации, предоставленных для обеспечения обороны, безопасности и таможенных нужд.	субъекты инвестиционной деятельности, реализующие инвестиционные проекты, включенные в реестр приоритетных инвестиционных проектов муниципального образования город Медногорск
1,5%	в отношении прочих земельных участков	



Особенности исчисления местных налогов

Налог на имущество физических лиц

установлен решением Медногорского городского Совета депутатов от 18.10. 2016 г.
№ 145 (в редакции решения от 23.07.2019 № 468)

Ставка налога	Налоговая база	Налоговые льготы
<p>0,1 % в отношении:</p> <ul style="list-style-type: none">жилых домов, квартир, комнат;объектов незавершенного строительства в случае, если проектируемым назначением таких объектов является жилой дом;- единых недвижимых комплексов, в состав которых входит хотя бы один жилой дом;- помещений или сооружений, указанных в подпункте 14 пункта 1 статьи 407 Налогового кодекса Российской Федерации;- хозяйственных строений или сооружений, площадь каждого из которых не превышает 50 квадратных метров и которые расположены на земельных участках, предоставленных для ведения личного подсобного, дачного хозяйства, огородничества, садоводства или индивидуального жилищного строительства;- гаражей и машино-мест. <p>-2,0 % в отношении объектов налогообложения, включенных в перечень, определяемый в соответствии с пунктом 7 статьи 378.2 Налогового кодекса Российской Федерации, в отношении объектов налогообложения, предусмотренных абзацем вторым пункта 10 статьи 378.2 Налогового кодекса Российской Федерации, а также в отношении объектов налогообложения, кадастровая стоимость каждого из которых превышает 300 миллионов рублей.</p> <p>-0,5 % в отношении прочих объектов налогообложения.</p>	<p>Налоговая база в отношении квартиры определяется как ее кадастровая стоимость, уменьшенная на величину кадастровой стоимости 20 квадратных метров общей площади этой квартиры.</p> <p>Налоговая база в отношении комнаты определяется как ее кадастровая стоимость, уменьшенная на величину кадастровой стоимости 10 квадратных метров площади этой комнаты.</p> <p>Налоговая база в отношении жилого дома определяется как его кадастровая стоимость, уменьшенная на величину кадастровой стоимости 50 квадратных метров общей площади жилого дома.</p> <p>Налоговая база в отношении единого недвижимого комплекса, в состав которого входит хотя бы один жилой дом определяется как его кадастровая стоимость, уменьшенная на один миллион рублей.</p> <p>В случае, если при применении налоговых вычетов, налоговая база принимает отрицательное значение, в целях исчисления налога такая налоговая база принимается равной нулю.</p>	<p>Для граждан, имеющих в собственности имущество, являющееся объектом налогообложения на территории муниципального образования город Медногорск, льготы, установленные в соответствии со статьей 407 Налогового кодекса Российской Федерации действуют в полном объеме.</p> <p>На основании абзаца 3 пункта 3 статьи 56 Налогового кодекса Российской Федерации и абзаца 2 пункта 2 статьи 399 Налогового кодекса Российской Федерации налоговые льготы предоставлены субъектам инвестиционной деятельности, реализующим инвестиционный проект, включенный в реестр приоритетных инвестиционных проектов муниципального образования город Медногорск.</p>



Особенности исчисления местных налогов

Наименования предприятий и организаций города	2018 год (отчет) в %	2019 год (отчет) в %
ООО «ММСК»	33,7	41,1
Группа предприятий ОАО «Уралэлектро»	12,7	10,5
Филиал Оренбургский ПАО «Т Плюс»	3,1	2,6
Филиал АО «Газпромгазоснабжение Оренбург в г. Медногорске «Медногорскмежрайгаз»	2,9	2,6
ООО «Водоснабжение»	1,3	1,0
МУК «КСК»	1,5	1,2





Расходы бюджета

Расходы бюджета – это выплачиваемые из бюджета денежные средства.

Расходы могут рассматриваться в разных ракурсах

По функциям государства

По типам расходных обязательств

По ведомствам

По муниципальным программам

Расходы государства в разрезе функций схематично можно представить следующим образом:



Муниципальная программа – документ стратегического планирования, содержащий комплекс планируемых мероприятий, взаимосвязанных по задачам, срокам осуществления, исполнителям, ресурсам и обеспечивающих наиболее эффективное достижение целей и решение задач социально-экономического развития МО город Медногорск

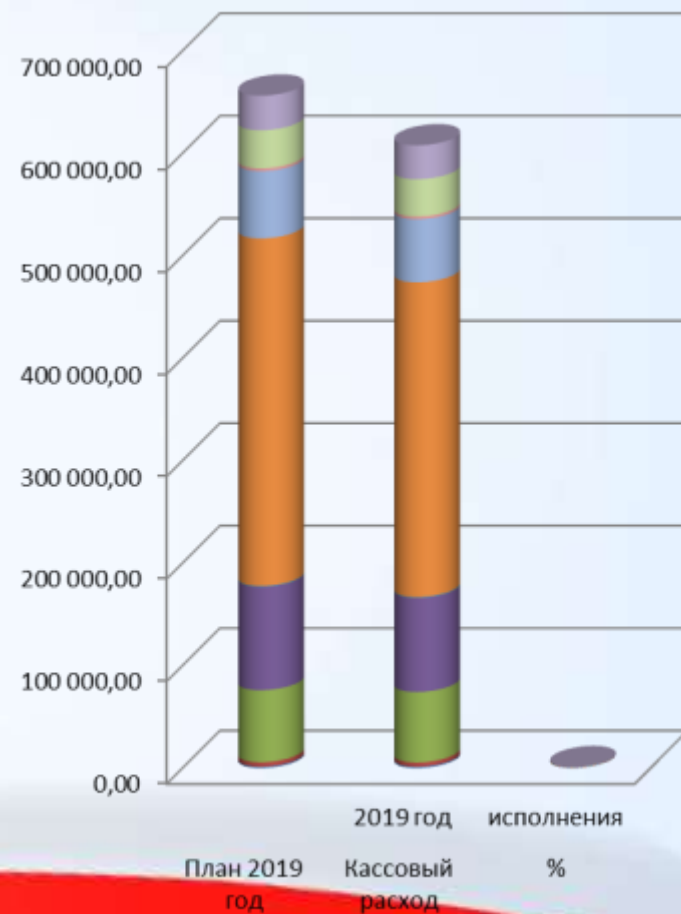


Программное формирование бюджета ведет к повышению прозрачности и результативности расходов. Решения о расходах принимаются как с точки зрения стоимости реализации проектов и предоставления муниципальных услуг, так и со стороны целесообразности этих расходов, их влияния на отрасли экономики и качество жизни.



Исполнение бюджета в разрезе отраслей за 2019 год (тыс.руб.)

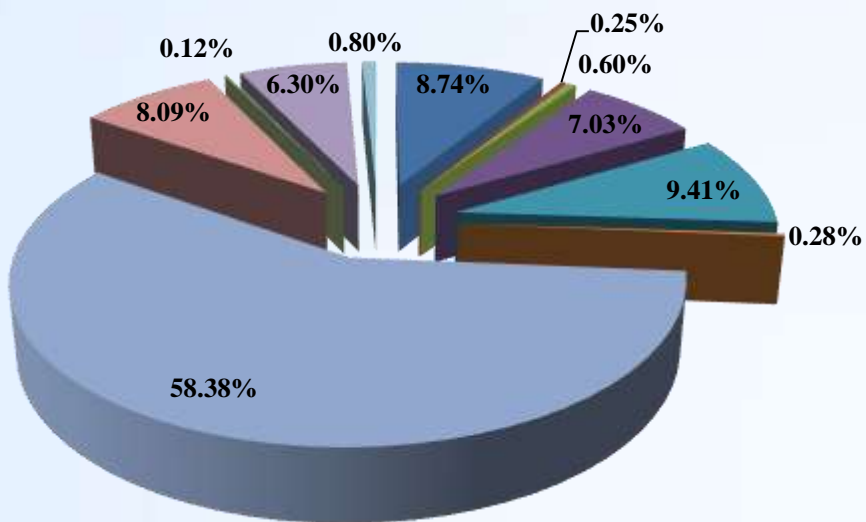
Наименование расходов	План 2019 год	Кассовый расход 2019 год	% исполнения
Национальная оборона	1 349,10	1 349,10	100
Национальная безопасность и правоохранительная деятельность	4 344,10	4 102,10	94,43
Национальная экономика	70 264,90	68 767,10	97,87
Жилищно-коммунальное хозяйство	101 002,90	91 904,40	90,99
Охрана окружающей среды	735	735	100
Образование	339 089,60	307 034,30	90,55
Культура, кинематография	65 598,40	61 577,80	93,87
Здравоохранение	2 811,00	2 735,50	97,31
Социальная политика	37 042,20	36 267,80	97,91
Физическая культура и спорт	33 782,50	33 046,10	97,82
Всего	703 319,00	654 328,70	93,03



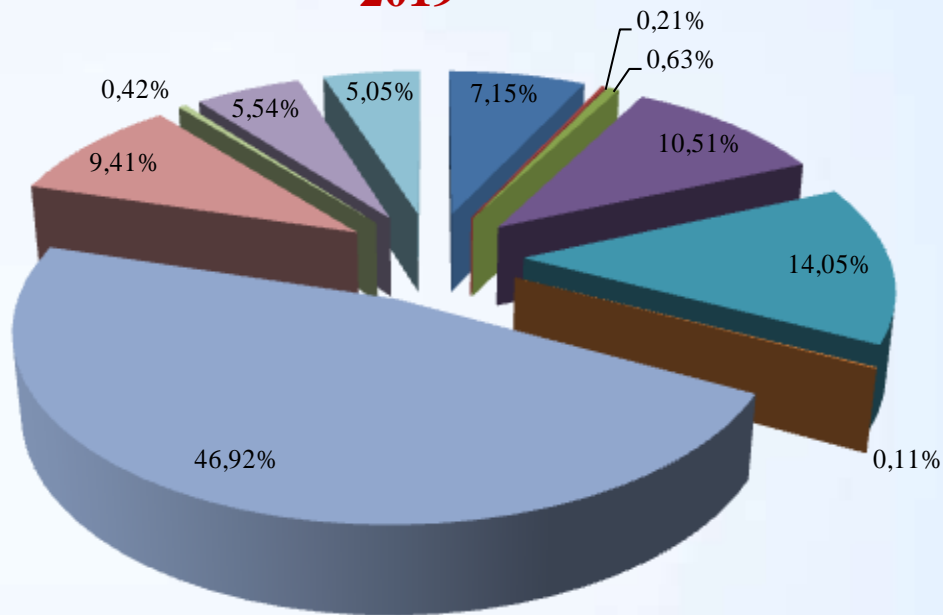


Структура расходов бюджета в разрезе отраслей

2018



2019

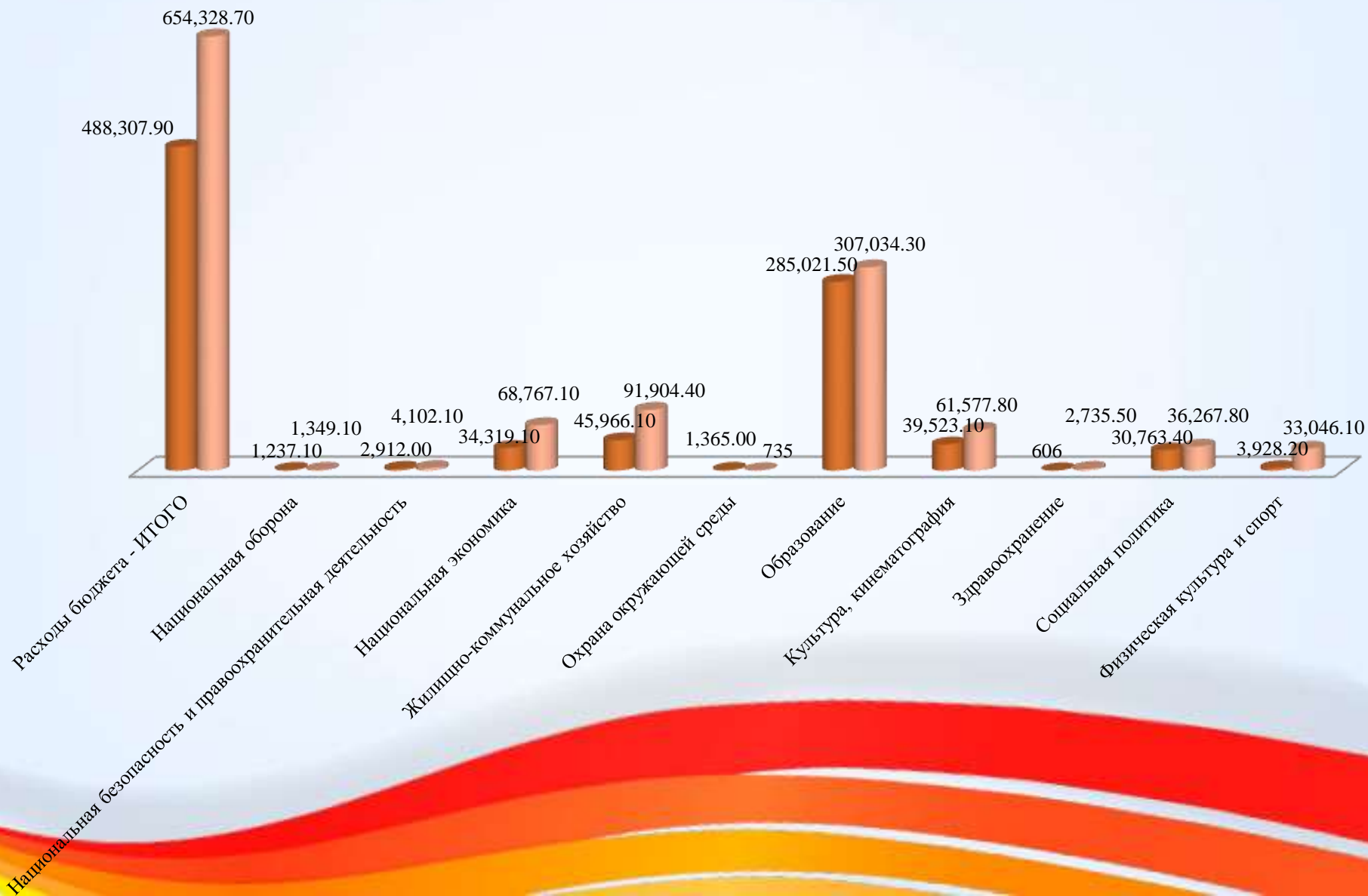




Динамика расходов бюджета в разрезе отраслей (тыс.рублей)

■ Фактически исполнено за 2018 год

■ Фактически исполнено за 2019 год





Расходы бюджета за 2018 -2019 годы

Наименование расходов	Уточненный план 2019 года	Фактически исполнено за 2019 год	Уд. вес в общих расходах	Исполнено за 2018 год	К плану 2019 года	к 2018 году
Расходы бюджета - ИТОГО	703 319,00	654 328,70	100,0	488 307,90	93,03	134,00
Общегосударственные вопросы	47 299,30	46 809,50	7,15	42 666,40	98,96	109,7
Национальная оборона	1 349,10	1 349,10	0,21	1 237,10	100	109,1
Национальная безопасность и правоохранительная деятельность	4 344,10	4 102,10	0,63	2 912,00	94,43	140,9
Национальная экономика	70 264,90	68 767,10	10,51	34 319,10	97,87	ув. в 2 раза
Жилищно-коммунальное хозяйство	101 002,90	91 904,40	14,05	45 966,10	90,99	ув. в 2 раза
Охрана окружающей среды	735	735	0,11	1 365,00	100	53,8
Образование	339 089,60	307 034,30	46,92	285 021,50	90,55	107,7
Культура, кинематография	65 598,40	61 577,80	9,41	39 523,10	93,87	155,8
Здравоохранение	2 811,00	2 735,50	0,42	606	97,31	ув.в 4,5 раз
Социальная политика	37 042,20	36 267,80	5,54	30 763,40	97,91	117,9
Физическая культура и спорт	33 782,50	33 046,10	5,05	3 928,20	97,82	ув. в 8,4 раза

Сведения об исполнении бюджета по разделам и подразделам классификации расходов с объяснениями причин отклонения

Наименование показателя	РЗ	ПР	Уточненный план за 2019 год	Исполнено за 2019 год	Показатели исполнения		Причины отклонений от планового процента исполнения
					Процент исполнения, %	Не исполнено сумма, руб.	
ОБЩЕГОСУДАРСТВЕННЫЕ ВОПРОСЫ	01	00	47 299,3	46 809,5	98,96	489,8	
Функционирование высшего должностного лица субъекта Российской Федерации и муниципального образования	01	02	1 835,8	1 835,7	99,99	0,1	
Функционирование законодательных (представительных) органов государственной власти и представительных органов муниципальных образований	01	03	672,0	671,9	99,99	0,1	
Функционирование Правительства Российской Федерации, высших исполнительных органов государственной власти субъектов Российской Федерации, местных администраций	01	04	18 727,9	18 261,4	97,51	466,5	
Судебная система	01	05	7,8	7,8	100,0	0,0	
Обеспечение деятельности финансовых, налоговых и таможенных органов и органов финансового (финансово-бюджетного) надзора	01	06	8 160,7	8 159,1	99,98	1,6	
Другие общегосударственные вопросы	01	13	17 895,1	17 873,5	99,88	21,6	

Сведения об исполнении бюджета по разделам и подразделам классификации расходов с объяснениями причин отклонения

Наименование показателя	РЗ	ПР	Уточненный план за 2019 год	Исполнено за 2019 год	Показатели исполнения		Причины отклонений от планового процента исполнения
					Процент исполнения, %	Не исполнено сумма, руб.	
НАЦИОНАЛЬНАЯ ОБОРОНА	02	00	1 349,1	1 349,1	100,0	0,0	
Мобилизационная и вневойсковая подготовка	02	03	1 349,1	1 349,1	100,0	0,0	
НАЦИОНАЛЬНАЯ БЕЗОПАСНОСТЬ И ПРАВООХРАНИТЕЛЬНАЯ ДЕЯТЕЛЬНОСТЬ	03	00	4 344,1	4 102,1	94,43	242,0	
Органы юстиции	03	04	1 716,1	1 716,1	100,0	0,0	
Защита населения и территории от чрезвычайных ситуаций природного и техногенного характера, гражданская оборона	03	09	2 540,9	2 298,9	90,48	242,0	В связи с проведением мероприятий, направленных на оптимизацию расходов
Другие вопросы в области национальной безопасности и правоохранительной деятельности	03	14	87,0	87,0	100,0	0,0	
НАЦИОНАЛЬНАЯ ЭКОНОМИКА	04	00	70 264,9	68 767,1	97,87	1 497,8	

Сведения об исполнении бюджета по разделам и подразделам классификации расходов с объяснениями причин отклонения

Наименование показателя	РЗ	ПР	Уточненный план за 2019 год	Исполнено за 2019 год	Показатели исполнения		Причины отклонений от планового процента исполнения
					Процент исполнения, %	Не исполнено сумма, руб.	
Сельское хозяйство и рыболовство	04	05	200,7	200,7	100,0	0,0	
Транспорт	04	08	300,0	299,7	99,90	0,3	
Дорожное хозяйство (дорожные фонды)	04	09	65 612,5	64 716,2	98,63	896,3	
Другие вопросы в области национальной экономики	04	12	4 151,7	3 550,5	85,52	601,2	В связи с проведением мероприятий, направленных на оптимизацию расходов
ЖИЛИЩНО-КОММУНАЛЬНОЕ ХОЗЯЙСТВО	05	00	101 002,9	91 904,4	90,99	9 098,5	
Жилищное хозяйство	05	01	13 347,2	13 057,9	97,83	289,3	
Коммунальное хозяйство	05	02	40 709,7	34 847,8	85,60	5 861,9	В связи с экономией, сложившейся по результатам проведения конкурсных процедур
Благоустройство	05	03	37 136,7	34 582,7	93,12	2 554,0	Оплата работ «по факту», на основании актов выполненных работ
Другие вопросы в области жилищно-коммунального хозяйства	05	05	9 809,2	9 416,0	95,99	393,2	
ОХРАНА ОКРУЖАЮЩЕЙ СРЕДЫ	06	00	735,0	735,0	100,0	0,0	
Другие вопросы в области охраны окружающей среды	06	05	735,0	735,0	100,0	0,0	
ОБРАЗОВАНИЕ	07	00	339 089,6	307 034,3	90,55	32 055,3	
Дошкольное образование	07	01	93 405,6	92 773,1	99,32	632,5	

Сведения об исполнении бюджета по разделам и подразделам классификации расходов с объяснениями причин отклонения

Наименование показателя	РЗ	ПР	Уточненный план за 2019 год	Исполнено за 2019 год	Показатели исполнения		Причины отклонений от планового процента исполнения
					Процент исполнения, %	Не исполнено сумма, руб.	
Общее образование	07	02	198 559,7	168 007,4	84,61	30 552,3	В связи с изменениями в сметных расчетах для соблюдения технологии строительного процесса, при проведении капитального ремонта здания МБОУ "Средняя общеобразовательная школа № 1 г. Медногорска», возникла необходимость проведения экспертизы с получением положительного заключения Госэкспертизы, которое на конец отчетного периода не было выдано соответствующей организацией, по данной причине бюджетные средства были освоены не в полном объеме.
Дополнительное образование	07	03	29 564,5	28 709,1	97,11	855,4	
Молодежная политика	07	07	1 617,0	1 617,0	100,0	0,0	
Другие вопросы в области образования	07	09	15 942,8	15 927,7	99,91	15,1	
КУЛЬТУРА, КИНЕМАТОГРАФИЯ	08	00	65 598,4	61 577,8	93,87	4 020,6	
Культура	08	01	52 476,4	48 455,8	92,34	4 020,6	В связи с нарушением подрядными организациями сроков исполнения и иных условий контракта
Другие вопросы в области культуры, кинематографии	08	04	13 122,0	13 122,0	100,0	0,0	
ЗДРАВООХРАНЕНИЕ	09	00	2 811,0	2 735,5	97,31	75,5	
Другие вопросы в области здравоохранения	09	09	2 811,0	2 735,5	97,31	75,5	
СОЦИАЛЬНАЯ ПОЛИТИКА	10	00	37 042,3	36 267,8	97,91	774,5	
Пенсионное обеспечение	10	01	1 158,6	1 152,9	99,51	5,7	
Социальное обеспечение населения	10	03	1 787,1	1 787,1	100,0	0,0	
Охрана семьи и детства	10	04	34 096,6	33 327,9	97,75	768,7	
ФИЗИЧЕСКАЯ КУЛЬТУРА И СПОРТ	11	00	33 782,4	33 046,1	97,82	736,3	
Физическая культура	11	01	25 179,6	24 708,4	98,13	471,2	
Массовый спорт	11	02	7 433,2	7 171,0	96,47	262,2	
Другие вопросы в области физической культуры и спорта	11	05	1 169,7	1 166,7	99,74	3,0	
Расходы всего			703 319,0	654 328,7	93,03	48 990,3	



Сведения о расходах бюджета по муниципальным программам в 2019 году

Наименование показателя	Исполнено за 2018 год	Уточненный план на 2019 год	Исполнено за 2019 год	Процент исполнения за 2019 год	Причины отклонений от планового процента исполнения
1	2	3	4	5	6
Муниципальная программа «Развитие системы образования города Медногорска» на 2019-2024 годы»	274 037,1	351 299,7	318 894,9	90,78	В связи с изменениями в сметных расчетах для соблюдения технологии строительного процесса, при проведении капитального ремонта здания МБОУ "Средняя общеобразовательная школа № 1 г. Медногорска», возникла необходимость проведения экспертизы с получением положительного заключения Госэкспертизы, которое на конец отчетного периода не было выдано соответствующей организацией, по данной причине бюджетные средства были освоены не в полном объеме.
Муниципальная программа «Развитие культуры города Медногорска на 2019-2024 годы»	50 258,0	77 892,5	73 799,3	94,75	В связи с нарушением подрядными организациями сроков исполнения и иных условий контракта
Муниципальная программа «Развитие физической культуры и массового спорта муниципального образования город Медногорск на 2019-2024 годы»	27 280,4	34 468,5	33 734,7	97,87	
Муниципальная программа «Защита населения и территории муниципального образования город Медногорск Оренбургской области от чрезвычайных ситуаций, обеспечение пожарной безопасности и безопасности людей на водных объектах» на 2019-2024 годы	2 214,3	3 076,0	2 818,8	91,64	В связи с проведением мероприятий, направленных на оптимизацию расходов



Сведения о расходах бюджета по муниципальным программам в 2019 году

Наименование показателя	Исполнено за 2018 год	Уточненный план на 2019 год	Исполнено за 2019 год	Процент исполнения за 2019 год	Причины отклонений от планового процента исполнения
1	2	3	4	5	6
Муниципальная программа «Обеспечение общественного порядка и противодействие преступности в муниципальном образовании город Медногорск на 2019-2024 годы»	47,0	129,0	129,0	100,00	
Муниципальная программа «Профилактика терроризма и экстремизма на территории муниципального образования город Медногорск Оренбургской области» на 2019-2024 годы	401,0	584,3	582,0	99,61	
Муниципальная программа «Развитие муниципальной службы и резерва управленческих кадров в муниципальном образовании город Медногорск Оренбургской области на 2019-2024 годы»	72,0	72,0	70,5	97,92	
Муниципальная программа «Управление муниципальными финансами муниципального образования город Медногорск на 2016-2021 годы»	8 445,0	7 620,0	7 618,6	99,98	
Муниципальная программа "Стимулирование развития жилищного строительства в муниципальном образовании город Медногорск на 2019-2024 годы"	3 952,6	15 485,2	15 482,3	99,98	
Муниципальная программа «Экономическое развитие муниципального образования город Медногорск» на 2019- 2024 годы	2 843,0	2 633,2	2 633,2	100,00	
Муниципальная программа "Развитие транспортной системы МО город Медногорск на 2019-2024 годы"	21 449,8	48 301,8	47 655,3	98,66	



Сведения о расходах бюджета по муниципальным программам в 2019 году

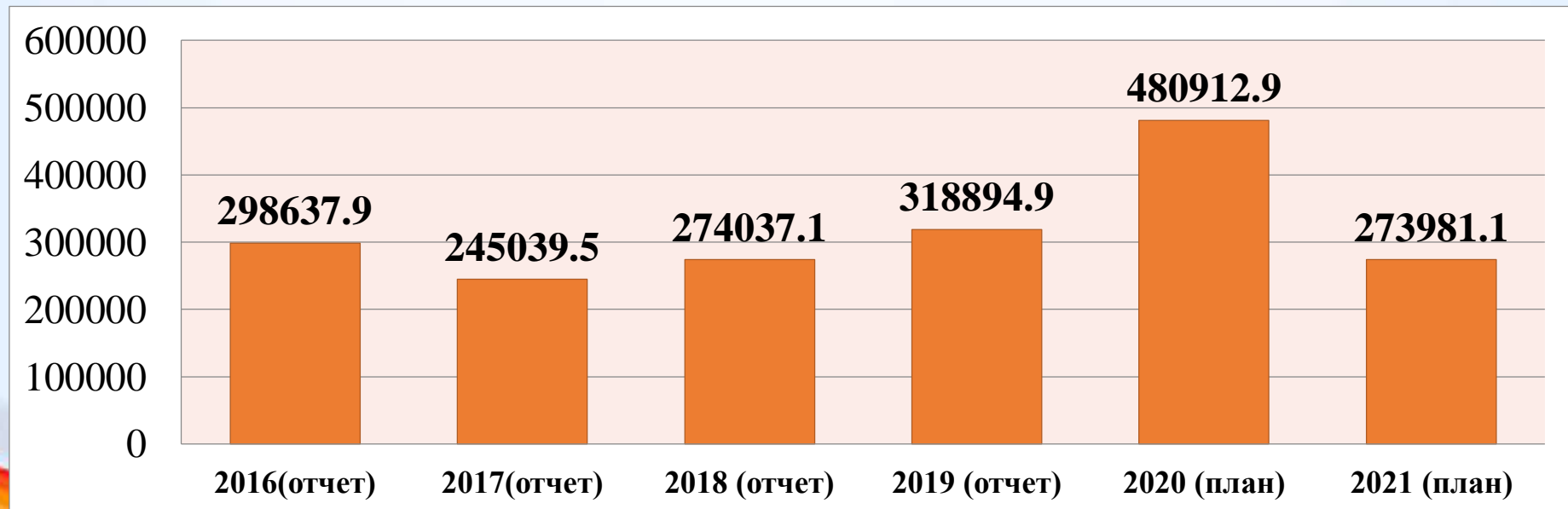
Наименование показателя	Исполнено за 2018 год	Уточненный план на 2019 год	Исполнено за 2019 год	Процент исполнения за 2019 год	Причины отклонений от планового процента исполнения
1	2	3	4	5	6
Муниципальная программа "Обеспечение качественными услугами жилищно-коммунального хозяйства населения муниципального образования город Медногорск Оренбургской области в 2019 - 2024 годах"	32 750,0	77 314,5	70 544,8	91,24	В связи с экономией, сложившейся по результатам проведения конкурсных процедур
Муниципальная программа «Управление и распоряжение муниципальным имуществом города Медногорска на 2016-2021 годы»	9 521,2	17 658,0	16 593,1	93,97	В связи с проведением мероприятий, направленных на оптимизацию расходов
Муниципальная программа «Укрепление здравоохранения в муниципальном образовании город Медногорск» на 2019-2024 годы	606,0	2 811,0	2 735,5	97,31	
Муниципальная программа «Повышение эффективности деятельности администрации города Медногорска» на 2017-2022 годы»	34 337,1	40 550,3	40 074,7	98,83	
Муниципальная программа «Формирование комфортной городской среды на территории муниципального образования город Медногорск Оренбургской области в 2018-2022 годах»	18 310,6	21 884,0	19 433,2	88,80	Оплата работ «по факту», на основании актов выполненных работ
ВСЕГО РАСХОДОВ	486 525,1	701 780,0	652 799,9	93,02	

Муниципальная программа «Развитие системы образования города Медногорска» на 2019- 2024 годы

Цель программы: создание необходимых ресурсных (экономических, управленческих, организационных) условий для эффективного внедрения и функционирования современной модели МО, обеспечивающей детям равные возможности для получения современного качественного образования.

Наименование показателей результативности	Значение целевых показателей	
	План 2019 г	Факт 2019г
Удельный вес численности детей в возрасте 0–3 лет, охваченных программами поддержки раннего развития, в общей численности детей соответствующего возраста	24	18,6
Удельный вес выпускников общеобразовательных организаций, не получивших аттестат о среднем общем образовании, в общей численности выпускников	0,8	0
Удельный вес педагогических работников с высшим профессиональным образованием в общей численности педагогических работников	77,8	78,6
Удельный вес педагогических работников со средним профессиональным образованием в общей численности педагогических работников	22,2	19,4

Расходы городского бюджета на реализацию программы, тыс. руб.:

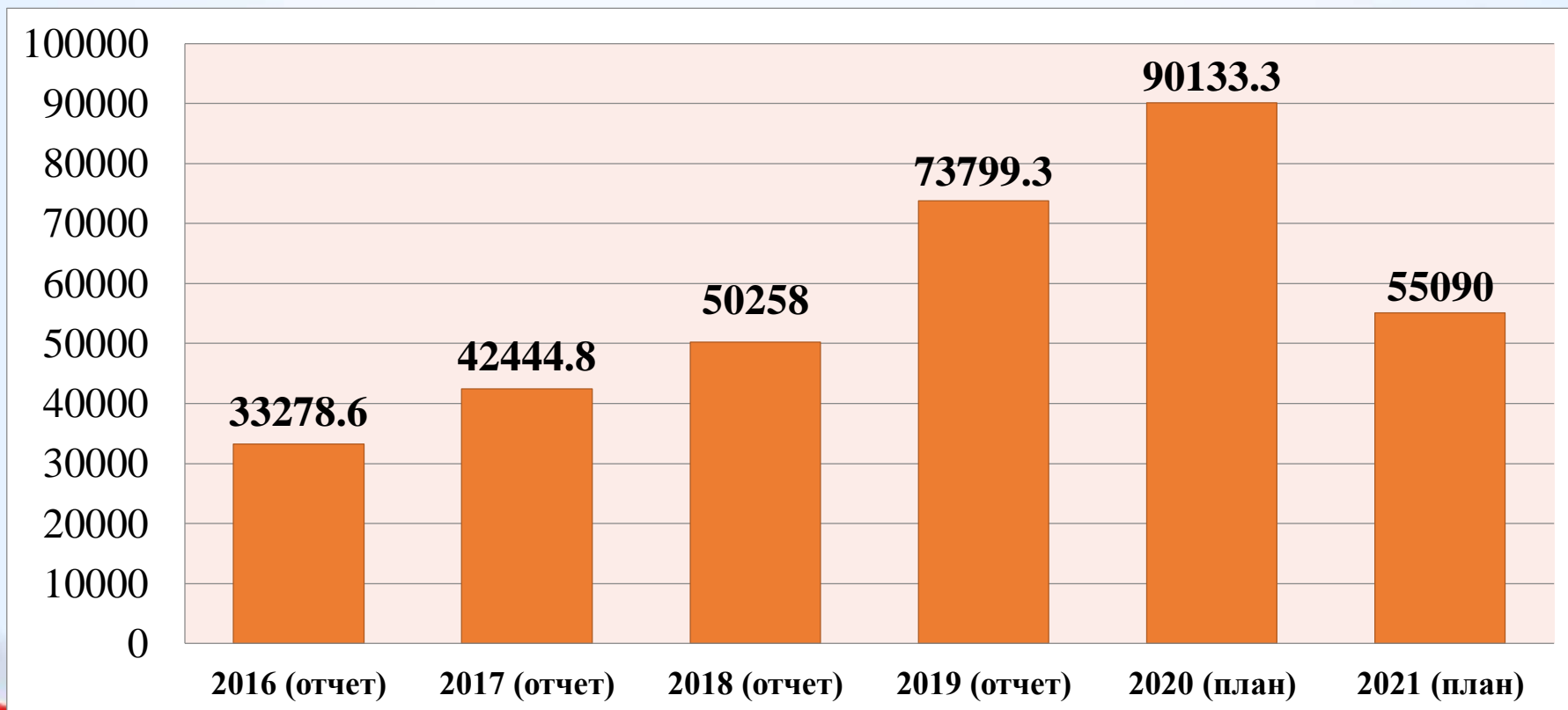


Муниципальная программа «Развитие культуры города Медногорска» на 2019- 2024 ГОДЫ

Цель программы: Сохранение и развитие культурного потенциала муниципального образования город Медногорск.

Наименование показателей результативности	Значение целевых показателей	
	План 2019г.	Факт 2019г.
Уровень фактической обеспеченности зрительскими местами культурно-досуговых учреждений от нормативной потребности	75,9	62,5
Уровень фактической обеспеченности общедоступными библиотеками от нормативной потребности	100	100

Расходы городского бюджета на реализацию программы, тыс. руб.:



Муниципальная программа «Развитие физической культуры и массового спорта муниципального образования город Медногорск» на 2019- 2024 годы

Цель программы: Развитие физической культуры и массового спорта среди различных возрастных и социальных категорий населения города.

Наименование показателей результативности	Единица измерения	Значение целевых показателей	
		План 2019г.	Факт 2019г.
Доля детей и молодежи, систематически занимающихся физической культурой и спортом, в общей численности детей и молодежи	процент	82,3	82,3
Доля граждан среднего возраста, систематически занимающихся физической культурой и спортом, в общей численности граждан среднего возраста	процент	33,0	33,0
Доля граждан старшего возраста, систематически занимающихся физической культурой и спортом, в общей численности граждан старшего возраста	процент	10,7	10,7
Доля занимающихся по программам спортивной подготовки в спортивных школах, в общем количестве занимающихся в спортивных школах	процент	100	46,1
Уровень обеспеченности граждан спортивными сооружениями исходя из единовременной пропускной способности объектов спорта	процент	48,8	43,6
Уровень удовлетворенности населения, получивших муниципальную услугу (работу) надлежащего качества на объектах спорта	процент	100	100
Численность обучающихся, вовлеченных в деятельность общественных объединений на базе образовательных организаций общего и среднего образования	человек	1326	1326
Доля граждан, вовлеченных в добровольческую деятельность	процент	14,0	14,0
Доля молодежи, задействованной в мероприятиях по вовлечению в творческую деятельность, от общего числа молодежи в городе	процент	30,0	30,0
Доля студентов, вовлеченных в клубное студенческое движение, от общего числа студентов в городе	процент	20,0	20,0

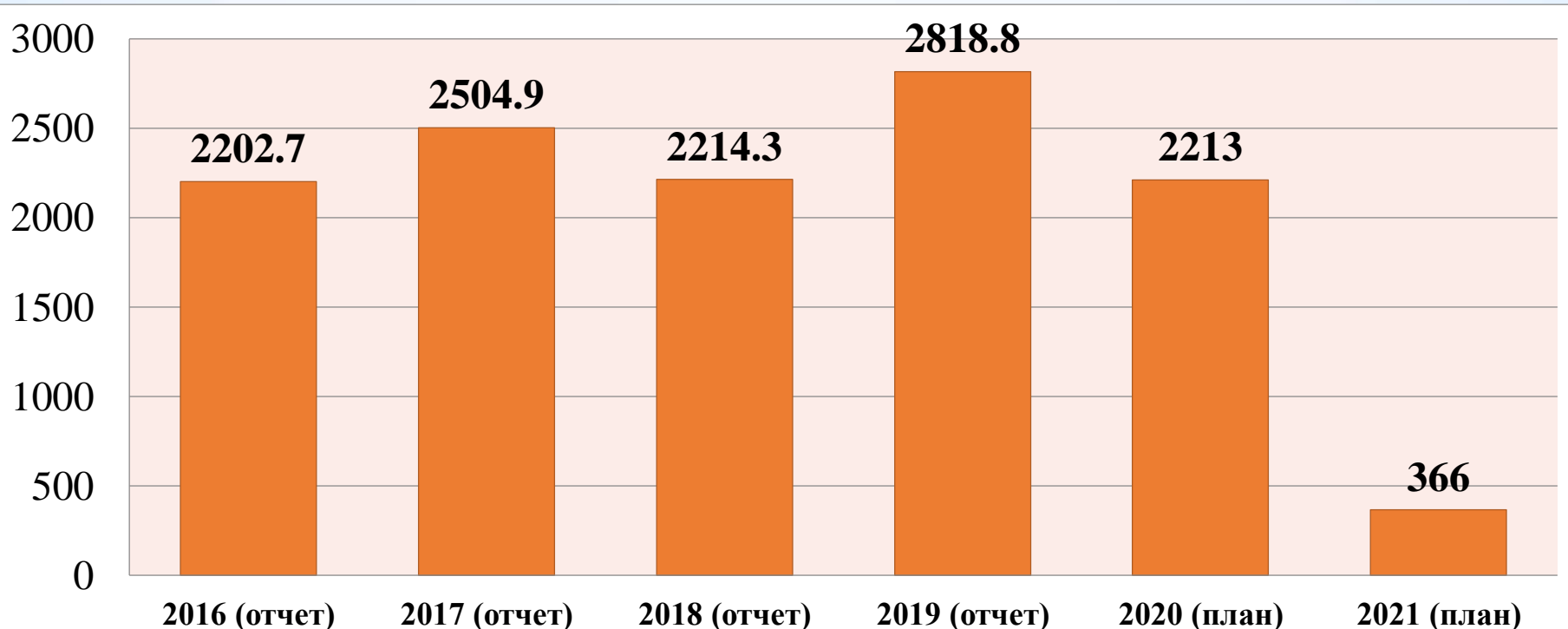


Муниципальная программа «Защита населения и территории муниципального образования город Медногорск Оренбургской области от чрезвычайных ситуаций, обеспечение пожарной безопасности и безопасности людей на водных объектах» на 2019-2024

Цель программы: Повышение защищенности населения и территории МО г. Медногорск от чрезвычайных ситуаций, пожаров, совершенствование системы предупреждения чрезвычайных ситуаций

Наименование целевого индикатора (показателя)	Значения целевых индикаторов (показателей)	
	План 2019 год	Факт 2019 год
Отсутствие на территории МО г.Медногорск чрезвычайных ситуаций природного и техногенного характера с гибелью людей (процентов)	0	0

Расходы городского бюджета на реализацию программы, тыс. руб.:

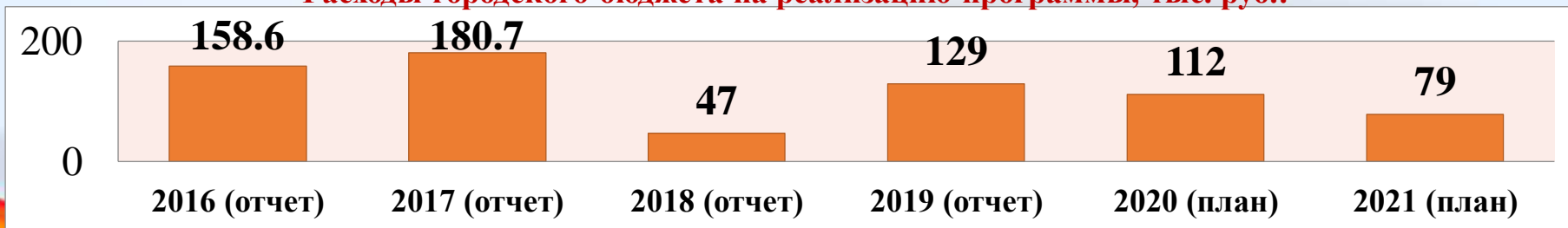


Муниципальная программа «Обеспечение общественного порядка и противодействие преступности в муниципальном образовании город Медногорск Оренбургской области» на 2019- 2024 годы

Цель программы: повышение эффективности профилактики правонарушений и преступлений, обеспечение безопасности граждан на территории МО город Медногорск.

Наименование показателя (индикатора), единица измерения	Единица измерения	Значение показателей	
		План 2019 год	Факт 2019 год
Удельный вес тяжких и особо тяжких преступлений от общего числа зарегистрированных преступлений	Процент	30,6	24,0
Удельный вес преступлений, совершенных в общественных местах, от общего числа зарегистрированных преступлений	Процент	36,0	30,5
Удельный вес преступлений, совершенных несовершеннолетними, от общего числа расследованных преступлений	Процент	10,8	7,8
Удельный вес преступлений, совершенных лицами, ранее совершавшими преступления, от общего числа расследованных преступлений	Процент	92,7	71,0
Количество камер наружного наблюдения установленных на территории МО г.Медногорск с выводом на дежурную часть отдела полиции, ЕДДС, другие службы.	Колич.	1	0
Количество членов народной дружины зарегистрированной на территории МО г.Медногорск.	Колич.	91	91
Доля подростков и молодежи в возрасте от 10 до 24 лет, вовлеченных в мероприятия по профилактике незаконного потребления наркотиков, по отношению к общей численности указанной категории	Процент	8,6	8,6
Доля раскрытых преступлений, связанных с употреблением наркотиков, выявленных на территории города, к общему количеству преступлений, зарегистрированных в сфере незаконного оборота наркотиков	Процент	130,6	130,6
Количество проведенных мероприятий, направленных на профилактику наркомании среди подростков и молодежи	Единиц	100	101
Количество лиц находящихся на диспансерном наблюдении с диагнозом наркомания	Человек	4	4
Удельный вес зарегистрированных больных наркоманией, находящихся под наблюдением	Процент	50,0	50,0

Расходы городского бюджета на реализацию программы, тыс. руб.:

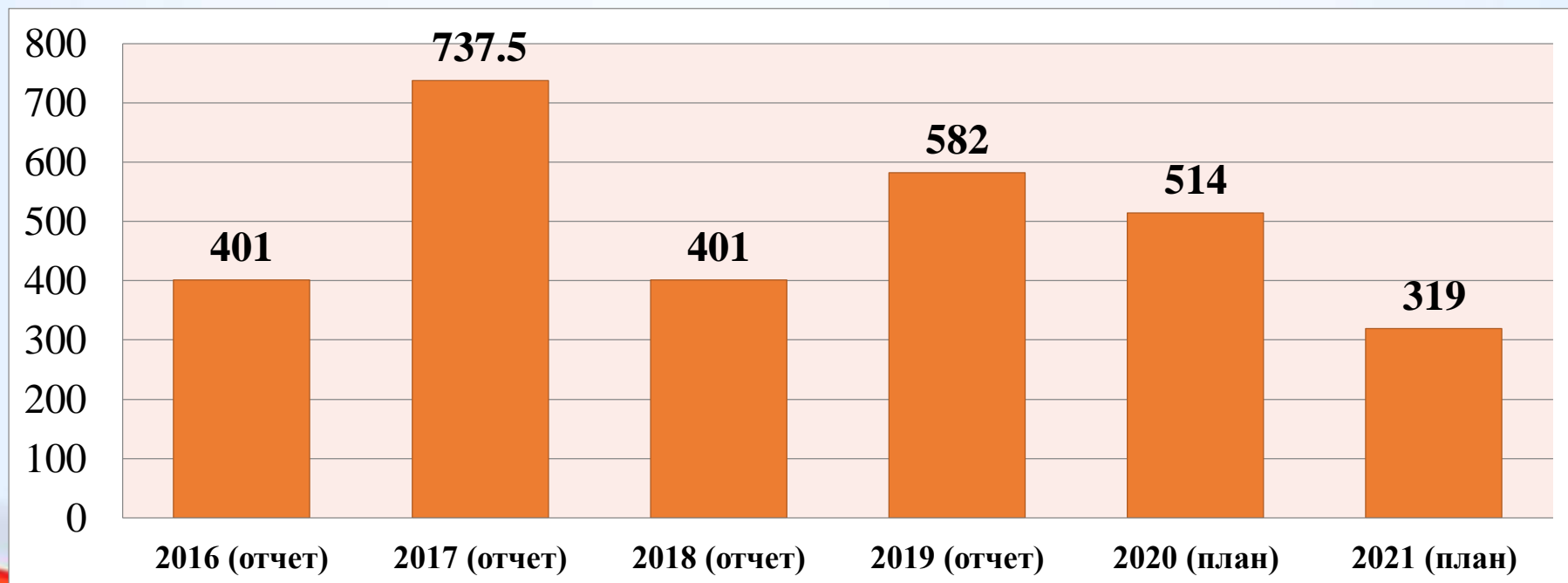


Муниципальная программа «Профилактика терроризма и экстремизма на территории муниципального образования город Медногорск Оренбургской области» на 2019-2024 годы

Цель программы: реализация государственной политики в сфере профилактики терроризма и экстремизма путем совершенствования системы профилактических мер антитеррористической и антиэкстремистской направленности.

Наименование показателя (индикатора), единица измерения	Значение показателей	
	План 2019 год	Факт 2019 год
Доля обеспеченности средствами антитеррористической защищенности подведомственных объектов (%)	60	60
Количество размещенных в СМИ и сети Интернет информационно пропагандистских материалов по профилактике терроризма и экстремизма (ед.)	12	12
Число совершенных актов экстремистской направленности против соблюдения прав человека на территории муниципального образования (ед.)	0	0

Расходы городского бюджета на реализацию программы, тыс. руб.:

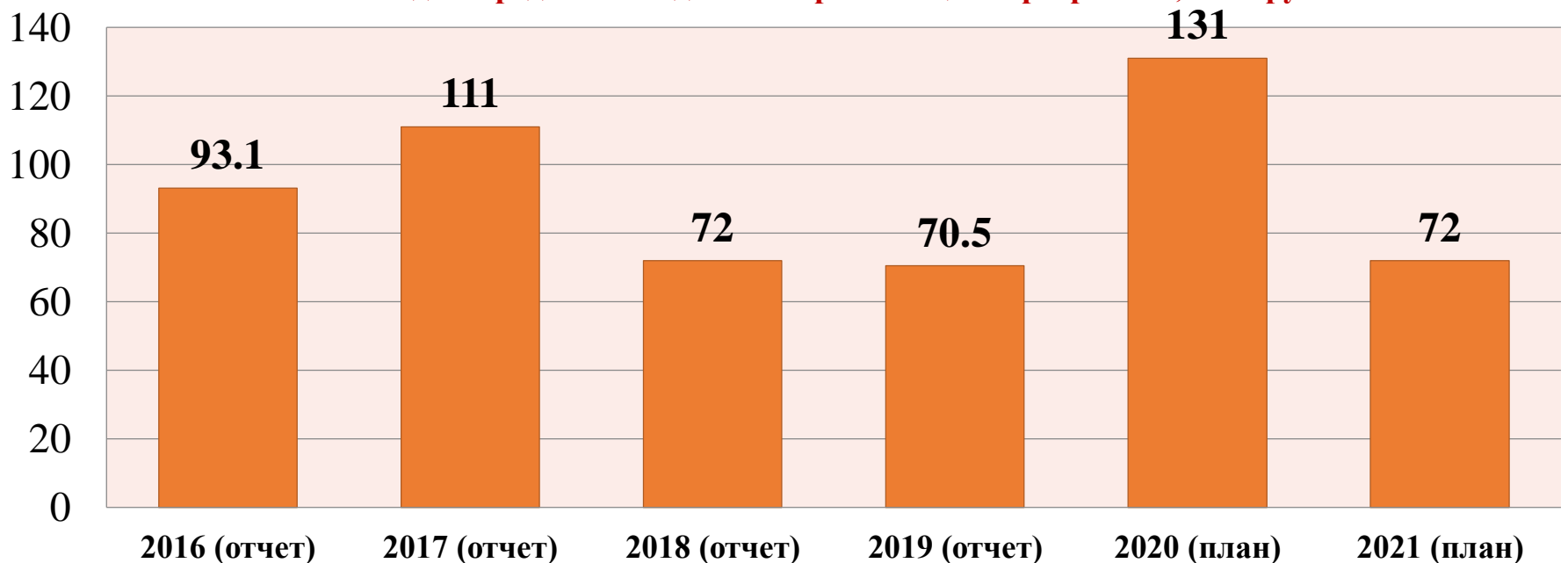


Муниципальная программа «Развитие муниципальной службы и резерва управленческих кадров в муниципальном образовании город Медногорск Оренбургской области» на 2019- 2024 годы

Цель программы: Организационно-правовое обеспечение муниципальной службы, формирование резерва управленческих кадров муниципального образования

Наименование показателя (индикатора)	Единица измерения	Значение показателя (индикатора)	
		План 2019 год	Факт 2019 год
Доля аттестованных муниципальных служащих от общего числа муниципальных служащих, подлежащих прохождению аттестации	процент	100	100
Доля должностей муниципальной службы, на которые сформирован кадровый резерв, в процентах от штатной численности муниципальных служащих	процент	35	35
Доля муниципальных служащих, прошедших профессиональную переподготовку и повышение квалификации в отчетном периоде, от общей численности муниципальных служащих	процент	45	29

Расходы городского бюджета на реализацию программы, тыс. руб.:

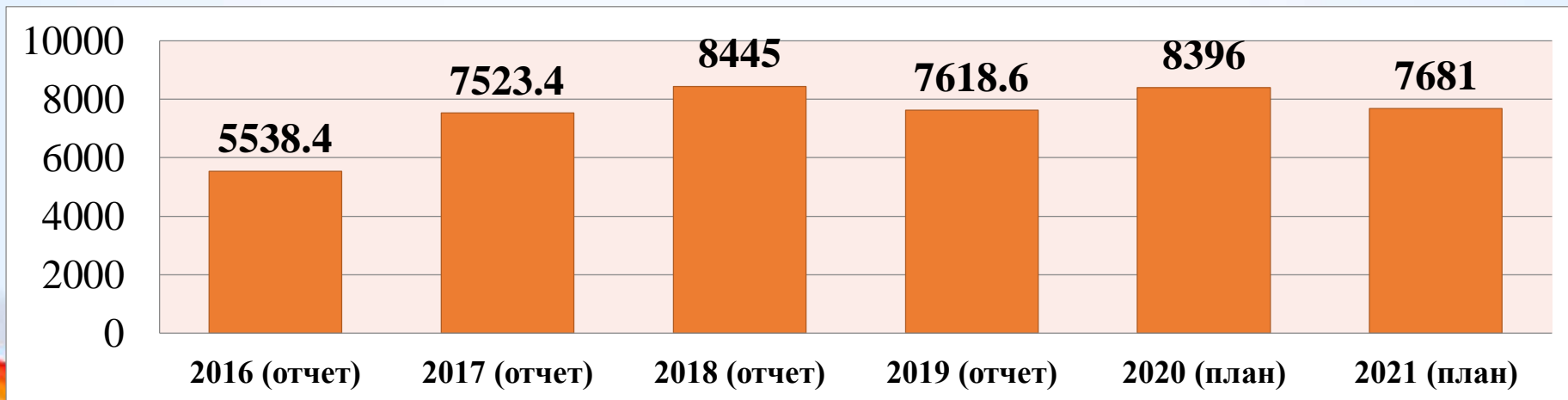


Муниципальная программа «Управление муниципальными финансами муниципального образования город Медногорск на 2016-2021 годы»

Цель программы: обеспечение долгосрочной сбалансированности и устойчивости бюджета муниципального образования город Медногорск

Наименование показателя (индикатора)	Единица измерения	Значения показателя	
		План 2019 год	Факт 2019 год
Отношение дефицита местного бюджета (за вычетом объема поступлений от продажи акций и иных форм участия в капитале, находящихся в собственности муниципального образования город Медногорск, и снижения остатков средств на счетах по учету средств бюджета) к общему годовому объему доходов местного бюджета без учета объема безвозмездных поступлений	процентов	<=10	0
Удельный вес расходов местного бюджета, формируемых программным методом, в общем объеме расходов бюджета муниципального образования город Медногорск в соответствующем финансовом году	процентов	90,0	99,77
Доля просроченной кредиторской задолженности в расходах местного бюджета муниципального образования город Медногорск	процентов	0	0
Соотношение количества установленных фактов финансовых нарушений и общего количества решений, принятых по фактам финансовых нарушений	процентов	100	100

Расходы городского бюджета на реализацию программы, тыс. руб.:

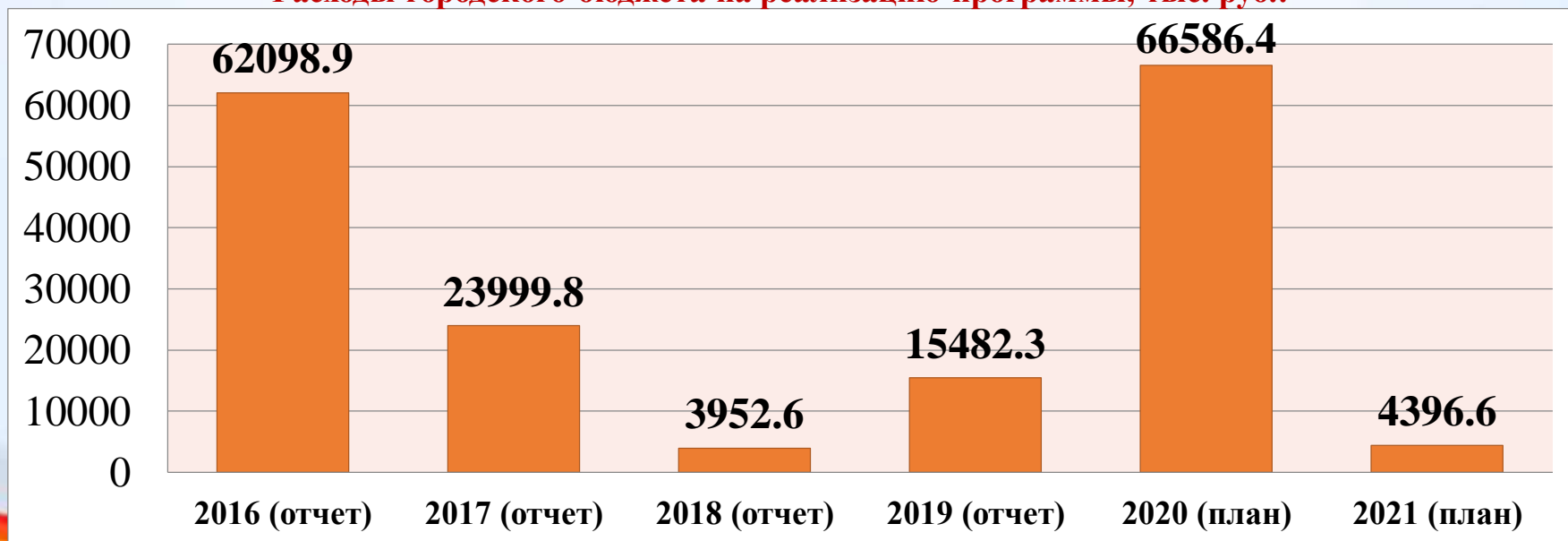


Муниципальная программа «Стимулирование развития жилищного строительства в муниципальном образовании город Медногорск» на 2019- 2024 годы

Цель программы: повышение доступности и комфортности жилья, качества жилищного обеспечения населения

Наименование целевого индикатора (показателя)	Значения целевых индикаторов (показателей)		
	Единица измерения	План 2019 год	Факт 2019 год
Доля жилья отвечающего нормам качественного обеспечения населения доступности и комфортности жилья, качества жилищного обеспечения населения	%	67	66,83
Количество семей переселенных из аварийного жилищного фонда	единиц	6	6
Объем ликвидированного аварийного жилья	кв. м.	487	487
Количество молодых семей, улучшивших жилищные условия	единиц	4	4
Развитие системы градорегулирования муниципального образования город Медногорск	шт.	3	2
Ввод в эксплуатацию объектов инженерной инфраструктуры по проектам жилищного строительства	кв.м.	0	0

Расходы городского бюджета на реализацию программы, тыс. руб.:

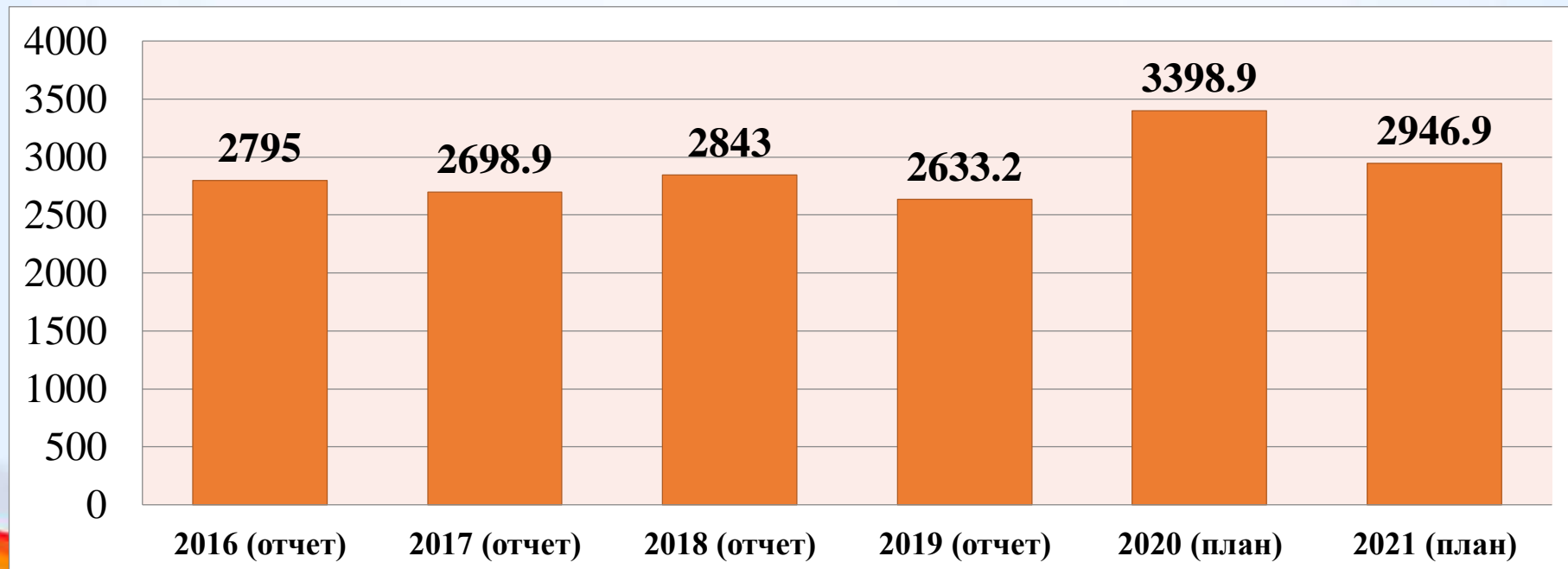


Муниципальная программа «Экономическое развитие муниципального образования город Медногорск» на 2019- 2024 годы

Цель программы: создание условий для обеспечения устойчивого роста экономики, повышения эффективности деятельности органов местного самоуправления .

Наименование показателя (индикатора)	Единица измерения	Значение показателя (индикатора)	
		План	Факт
		2019 год	2019 год
Индекс физического объема промышленного производства	% к предыдущему году	98,6	100,4
Индекс физического объема инвестиций в основной капитал	% к предыдущему году	86,6	139,0
Индекс роста промышленного производства в обрабатывающих отраслях промышленности	% к предыдущему году	98,6	115,9
Среднее время ожидания в очереди при обращении заявителя в орган местного самоуправления для получения государственных (муниципальных услуг)	минут	15	15

Расходы городского бюджета на реализацию программы, тыс. руб.:

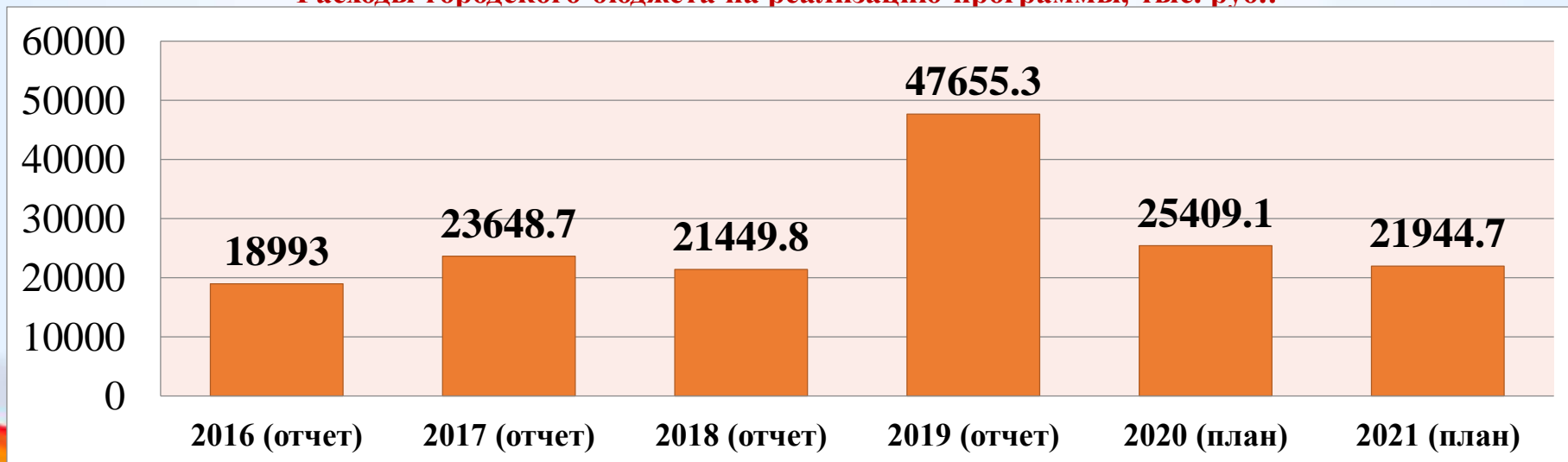


Муниципальная программа «Развитие транспортной системы МО город Медногорск» на 2019- 2024 годы

Цель программы: обеспечение охраны жизни, здоровья граждан и их имущества, повышения гарантии их законных прав на безопасные условия движения по дорогам МО город Медногорск.

Наименование целевого индикатора (показателя) (единицы измерения)	Единица измерения	Значения целевых индикаторов (показателей)	
		План 2019 год	Факт 2019 год
Доля автомобильных дорог, отвечающих доступности услуг общественного транспорта за счет улучшения транспортной инфраструктуры автомобильных дорог общего пользования	%	66	66
Количество пешеходных переходов обустроенных монолитной искусственной неровностью	шт.	1	1
Площадь улично-дорожной сети с нанесенной горизонтальной дорожной разметкой	кв.м.	1136,35	1136,35
Площадь отремонтированной улично-дорожной сети и тротуаров в МО город Медногорск	кв.м.	14461	14461
Протяженность улично-дорожной сети очищаемой механизированным способом	км.	196	196
Количество перевезенных пассажиров на садоводческих автобусных маршрутах	тыс. чел.	18,5	18,5

Расходы городского бюджета на реализацию программы, тыс. руб.:

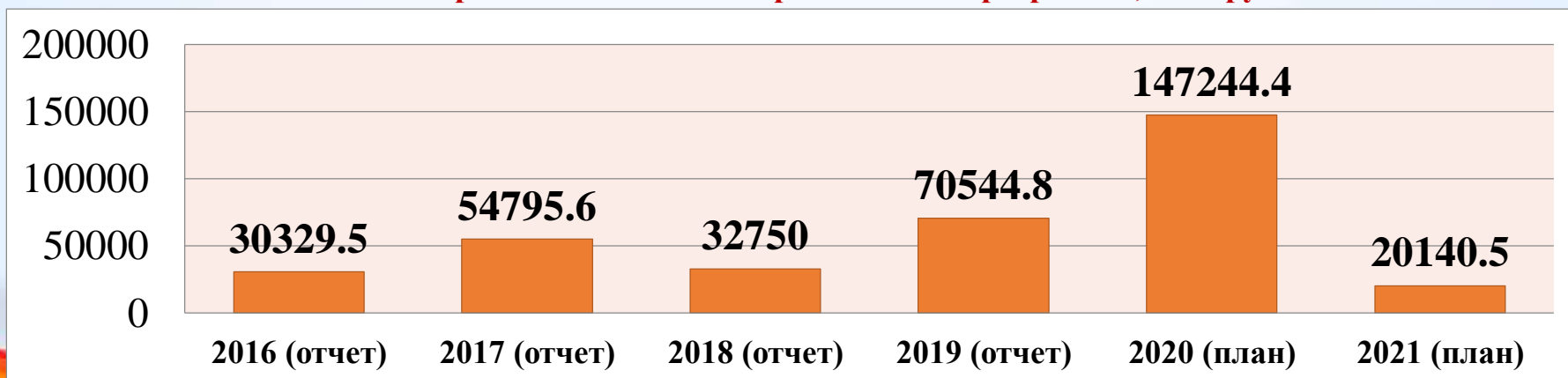


Муниципальная программа «Обеспечение качественными услугами жилищно-коммунального хозяйства населения муниципального образования город Медногорск Оренбургской области» на 2019- 2024 годы

Цель программы: создание безопасных и благоприятных условий проживания граждан

Наименование целевого индикатора (показателя) (единицы измерения)	Значения целевых индикаторов (показателей)	
	План 2019 год	Факт 2019 год
Повышение качества и надежности предоставления жилищно-коммунальных услуг населению, создание безопасных и благоприятных условий проживания граждан	81%	81%
Износ основных фондов коммунального сектора	56,5%	56,5%
Ввод в действие водопроводов и водоводов	5,6 п/м	5,6 п/м
Оборудование специальных площадок под размещение контейнеров для сбора твердых бытовых отходов	2 шт.	2 шт.
Очистка территорий МО г.Медногорск от несанкционированных свалок	регулярно	регулярно
Доля благоустроенных территорий (посадка, содержание и уход ха объектами озеленения), от общего процента нуждающегося в благоустройстве	49%	49%
Доля освещенности городского округа	64%	64%

Расходы городского бюджета на реализацию программы, тыс. руб.:



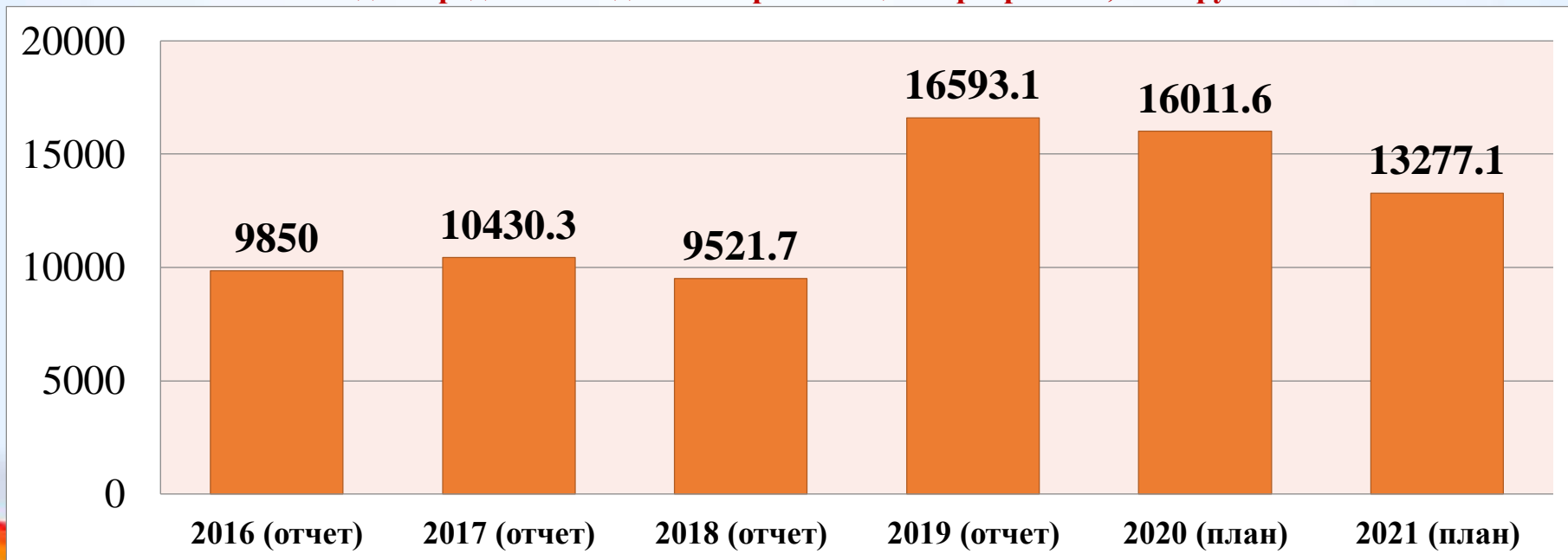
Муниципальная программа

«Управление и распоряжение муниципальным имуществом города Медногорска» на 2016- 2021 годы

Цель программы: Повышение эффективности управления муниципальным имуществом муниципального образования город Медногорск Оренбургской области.

Наименование показателя (индикатора)	Значения показателя индикатора	
	План 2019	Факт 2019
Выполнение плановых показателей по приватизации муниципального имущества (включая земельные участки) путем проведения аукционов	100	139,1
Выполнение плановых показателей по доходам от арендной платы за землю	100	137,84
Выполнение плановых показателей по доходам от сдачи в аренду муниципального имущества, в том числе путем проведения аукционов	100	117,7
Выполнение плановых показателей по доходам от использования муниципального имущества находящегося в собственности городских округов	100	100

Расходы городского бюджета на реализацию программы, тыс. руб.:

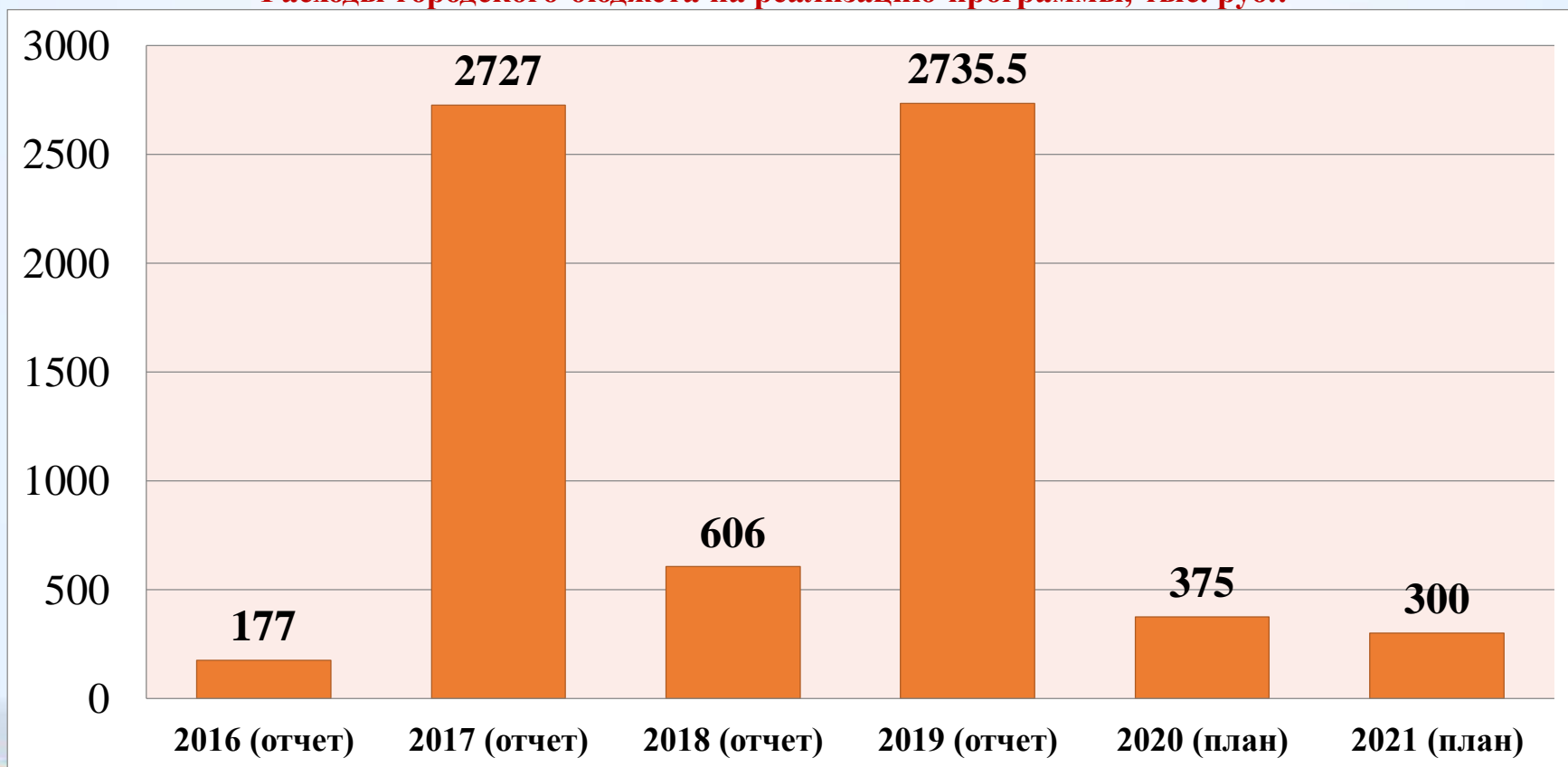


Муниципальная программа «Укрепление здравоохранения в муниципальном образовании город Медногорск» на 2019-2024 годы»

Цель программы: обеспечение доступности и повышение качества медицинских услуг.

Наименование показателя (индикатора)	Единица измерения	Значения показателя индикатора	
		План 2019	Факт 2019
Численность граждан, обучающихся по договору о целевом обучении	Кол-во обучающихся	2	2
Укомплектованность врачебными кадрами	число врачей на 10 тыс. человек	26,1	23,9

Расходы городского бюджета на реализацию программы, тыс. руб.:

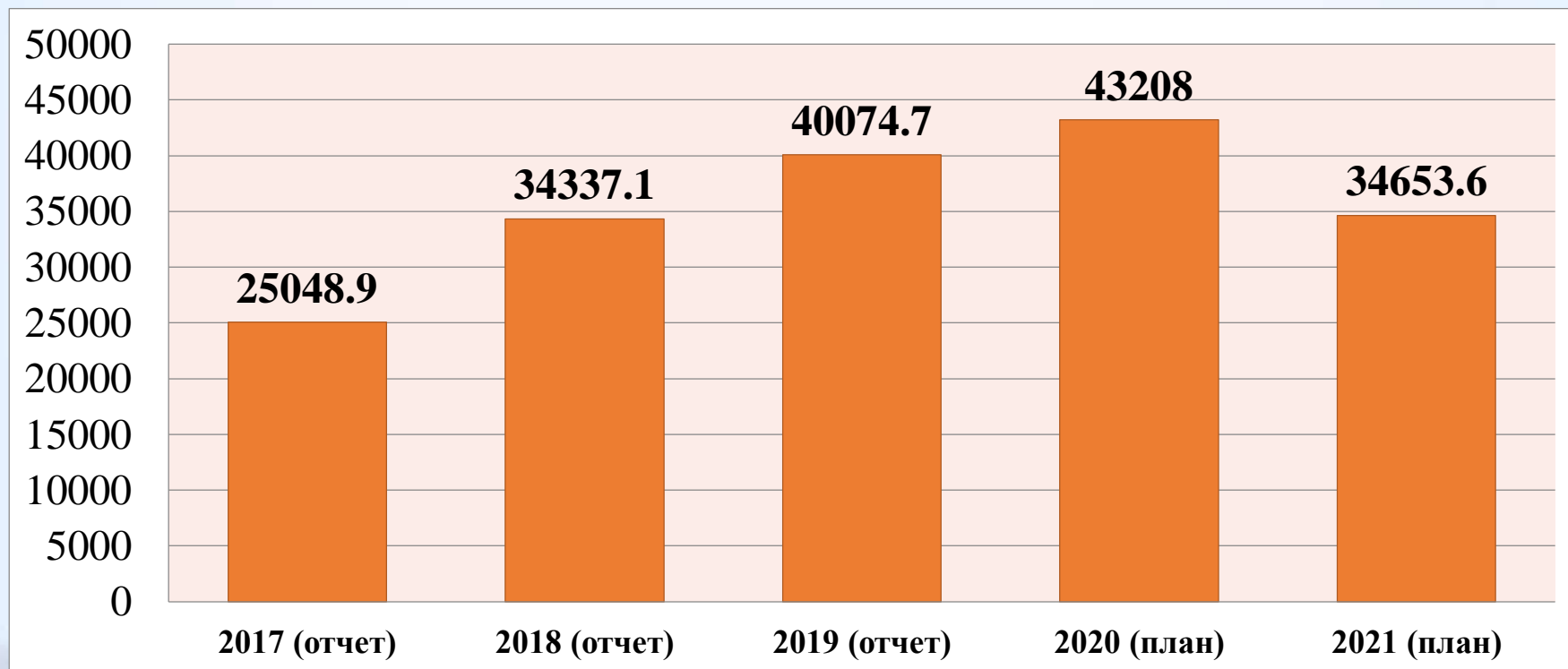


Муниципальная программа «Повышение эффективности деятельности администрации города Медногорска» на 2017-2022 годы»

Цель программы: Создание условий для повышения эффективности деятельности администрации города Медногорска

Наименование показателя (индикатора)	Единица измерения	Значения показателя индикатора	
		План 2019	Факт 2019
Исполнение администрацией города Медногорска полномочий по решению вопросов местного значения	процент	99,9	98,7
Своевременное, качественное исполнение переданных государственных полномочий	процент	99,9	99,8

Расходы городского бюджета на реализацию программы, тыс. руб.:

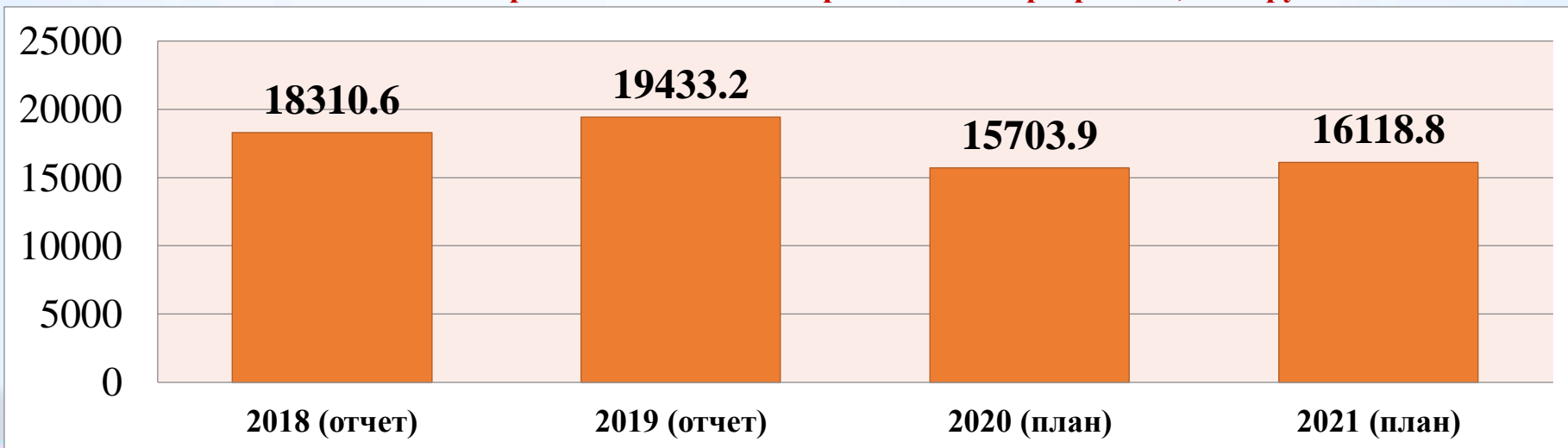


Муниципальная программа «Формирование комфортной городской среды на территории муниципального образования город Медногорск Оренбургской области в 2018-2022 годах»

Цель программы: Формирование единых подходов к благоустройству городской территории, вовлечение населения в формирование и поддержание высокого качества городской среды, создание инфраструктуры с продуманным дизайном, учитывающей потребности всех жителей города.

Наименование показателя (индикатора)	Единица измерения	Значения показателя индикатора	
		План 2019	Факт 2019
Количество благоустроенных дворовых территорий	единица	2	3
Площадь благоустроенных дворовых территорий	кв.м.	25,55	26,042
Доля благоустроенных дворовых территорий от общего количества дворовых территорий	процент	20	20
Охват населения благоустроенными дворовыми территориями (доля населения, проживающего в жилом фонде с благоустроенными дворовыми территориями от общей численности населения города)	процент	12	12
Количество благоустроенных общественных территорий (парки, скверы и т.д.)	единица	2	2
Площадь благоустроенных общественных территорий	кв.м.	7,09	7,09
Доля благоустроенных общественных территорий от общего числа таких территорий	процент	50	62,5

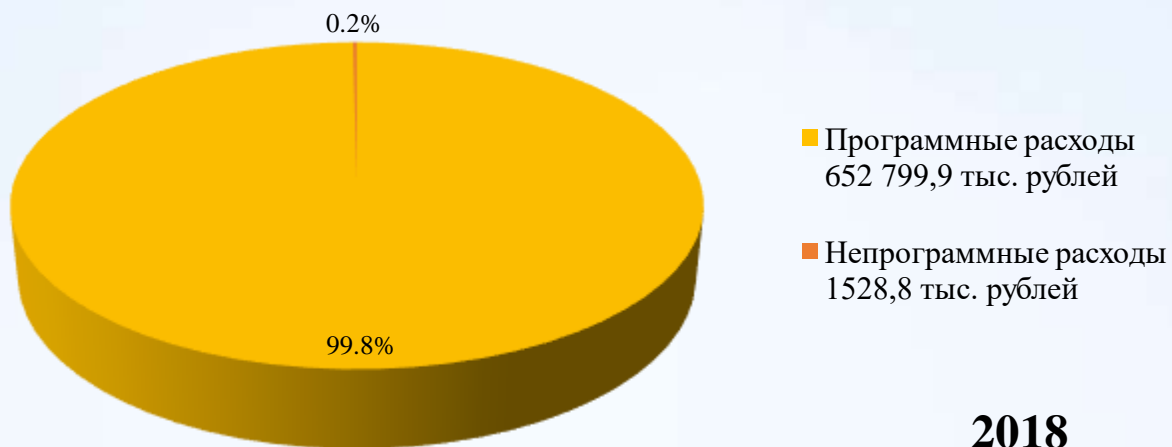
Расходы городского бюджета на реализацию программы, тыс. руб.:



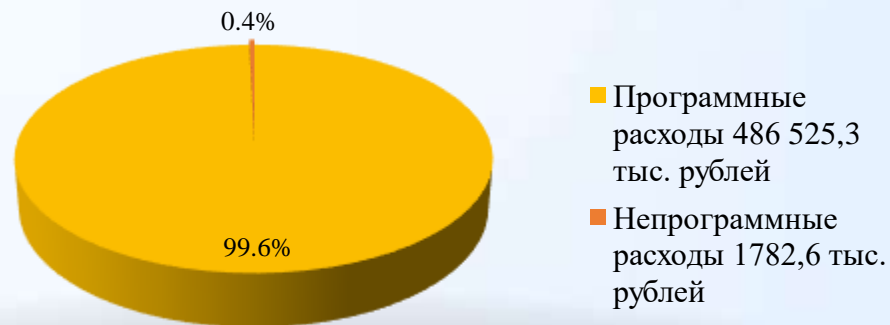


Расходы в рамках муниципальных программ

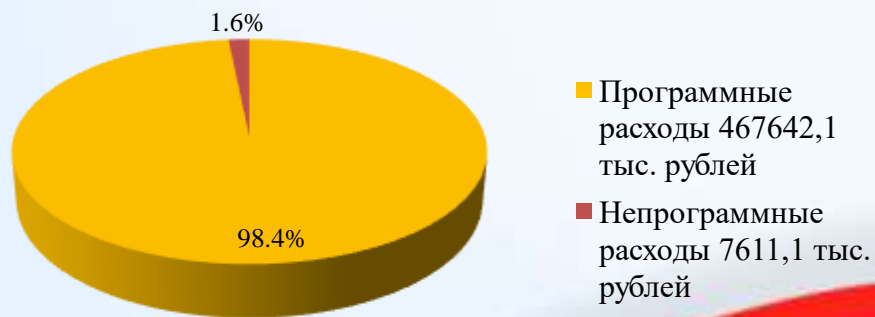
2019



2018

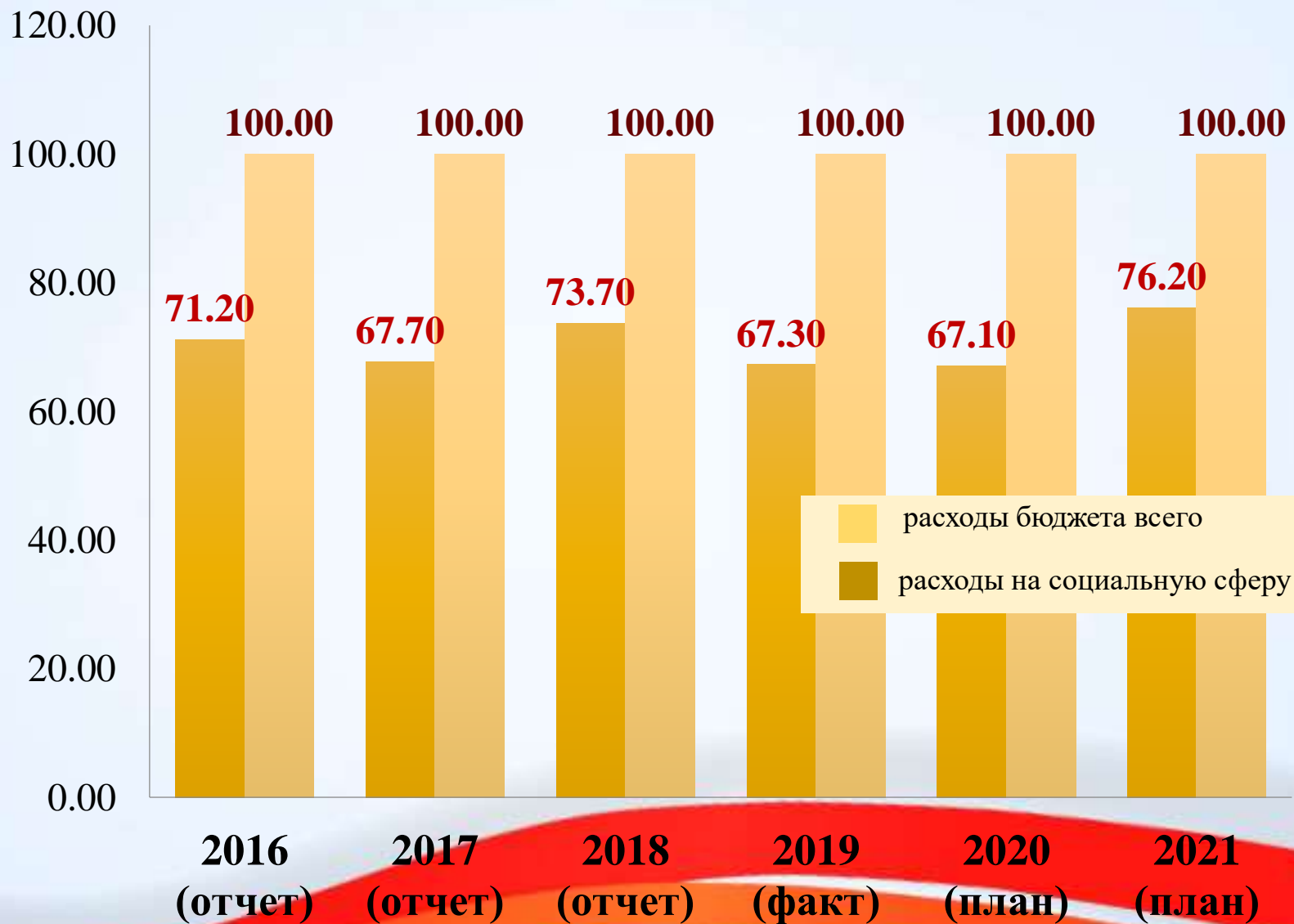


2017





Расходы на социальную сферу в общем объеме расходов городского бюджета, в %






Структура расходов на образование



Объем расходов на образование в расчете на 1 жителя города Медногорска

11 737,7
рублей





Основные направления расходов в области образования

- ✓ Реализация основных общеобразовательных программ дошкольного образования – **92 741,3 тыс.рублей**, в том числе:
 - Предоставление дошкольного образования в муниципальных дошкольных образовательных организациях – **89 994,8 тыс.рублей**;
 - Выполнение полномочий по воспитанию и обучению детей-инвалидов в образовательных организациях, реализующих программу дошкольного образования, а также предоставление компенсации затрат родителей на обучение детей-инвалидов на дому - **461,7 тыс.рублей**.
- ✓ Реализация основных общеобразовательных программ общего образования – **168 007,4 тыс.рублей**, в том числе:
 - Развитие дополнительного и неформального образования детей - **16 133,7 тыс.рублей**, в том числе:
 - Предоставление дополнительного образования детям в муниципальных организациях дополнительного образования детей – **15 739,0 тыс.рублей**;
 - Поддержка и сопровождение талантливых и одаренных детей - **130,8 тыс.рублей**.





Основные направления расходов в области образования

- ✓ Поддержка лучших педагогов образовательных организаций, активно внедряющих инновационные образовательные технологии - **435,0 тыс.рублей.**
- ✓ Совершенствование организации питания учащихся в общеобразовательных организациях города – **4 417,9 тыс.рублей;**
- ✓ Организация отдыха и занятости детей и подростков в каникулярный период - **8356,6 тыс.рублей;**
- ✓ Финансирование социально значимых мероприятий в муниципальных учреждениях дошкольного и общего образования - **885,7 тыс.рублей;**
- ✓ Обеспечение деятельности подведомственных отделу образования организаций – **9 368,2 тыс.рублей.**





Основные направления расходов в области культуры

- ✓ Организация библиотечного обслуживания населения – **12 068,9 тыс.рублей**
- ✓ Организация культурно-досуговой деятельности – **15 413,4 тыс.рублей**
- ✓ Предоставление дополнительного образования детям в сфере культуры и искусства – **12 548,4 тыс.рублей**
- ✓ Обеспечение мероприятий в сфере культуры – **1 568,8 тыс.рублей**
- ✓ Обеспечение деятельности подведомственных учреждений – **12 024,0 тыс.рублей**





Основные направления расходов в области физической культуры и спорта

- ✓ Выполнение мероприятий в области спорта и физической культуры, туризма – **404,9 тыс.рублей**
- ✓ Обеспечение доступа к открытым спортивным объектам для свободного пользования – **3 723,9 тыс.рублей**
- ✓ Обеспечение деятельности спортивных школ – **22 866,5 тыс.рублей**
- ✓ Обеспечение деятельности учреждений в области молодежной политики – **877,0 тыс.рублей**
- ✓ Обеспечение проведения мероприятий для детей и молодежи – **70,0 тыс.рублей**





Расходы на национальную экономику



Осуществление отдельных государственных полномочий по отлову и содержанию безнадзорных животных
0,3 % (200,7 тыс.рублей)



Расходы муниципального дорожного фонда
94,1% (64 716,2 тыс.рублей)



Проведение работ по инвентаризации земель и разграничение государственной собственности на землю с проведение землеустройства
1,3% (899,1 тыс.рублей)



Обеспечение проезда до садовых, огородных и дачных земельных участков и обратно
0,5% (299,7 тыс.рублей)



Расходы на развитие и поддержку малого и среднего предпринимательства, обеспечение предоставления государственных и муниципальных услуг МФЦ
3,8% (2633,2 тыс.рублей)



Расходы на жилищно-коммунальное хозяйство

Жилищное хозяйство	Коммунальное хозяйство	Благоустройство	Другие вопросы в области ЖКХ
Выполнение мероприятий по проведению ремонта жилищного фонда – 476,7 тыс. руб.	Обеспечение населения питьевой водой – 20728,9 тыс. руб.	Выполнение мероприятий по благоустройству города – 8117,3 тыс. руб.	Выполнение мероприятий по сокращению и ликвидации загрязнения окружающей среды отходами – 720,0 тыс. руб.
Выполнение мероприятий в области жилищного хозяйства – 439,6 тыс. руб.	Реализация мероприятий регионального проекта «Жилье» - 7385,2 тыс. руб.	Выполнение мероприятий по озеленению города – 1200,0 тыс. руб.	Выполнение мероприятий в области коммунального хозяйства – 2568,4 тыс. руб.
Перечисление взносов в Фонд капитального ремонта – 4790,0 тыс. руб.	Выполнение мероприятий по капитальному ремонту объектов коммунальной инфраструктуры – 6 537,8 тыс.руб.	Финансирование социально-значимых мероприятий – 3502,8 тыс. руб.	Обеспечение реализации проектов развития общественной инфраструктуры, основанных на местных инициативах – 1072,0 тыс.руб.
Переселение граждан из аварийного жилья – 6114,0 тыс. руб.		Закупка коммунальной техники и оборудования, укрепление материально-технической базы – 8 440,0 тыс. руб.	Выполнение мероприятий по обеспечению качественными услугами населения (финансирование УГКР и ЖКХ) – 5052,0 тыс.руб.
Обеспечение жильем социального найма отдельных категорий граждан – 1188,0 тыс. руб.		Формирование комфортной городской среды – 13322,6 тыс. руб.	



Основные объекты инвестиций в 2019 году

Объекты инвестиций	Всего	Федеральный и областной бюджет	Местный бюджет	Средства фонда реформирования ЖКХ
Обеспечение реализации мероприятий по обеспечению населения питьевой водой	20728,8	19692,4	1036,4	
Реализация мероприятий регионального проекта «Жилье»	7385,2	7163,2	222,0	
Переселение граждан из аварийного жилья	6114,0	275,1	3,1	5835,8
Обеспечение жильем социального найма отдельных категорий найма	1188,0			
Обеспечение жилыми помещениями детей-сирот и детей, оставшихся без попечения родителей, лицам из их числа по договорам найма специализированных жилых помещений	5346,0			



Реализация региональных и приоритетных проектов на территории МО г.Медногорск в 2019 году

Наименование показателя	план	факт	% исполнения
Региональные проекты всего, в том числе	81 312,50	58 792,80	72,3
«Формирование комфортной городской среды»	21 054,00	18820,9	89,4
«Современная школа»	43619,9	23333,3	53,5
«Спорт - норма жизни»	3 139,40	3 139,40	100,0
«Обеспечение устойчивого сокращения непригодного для проживания жилищного фонда»	6 114,00	6 114,00	100,0
«Жилье»	7 385,20	7385,2	100,0
Приоритетные проекты всего, в том числе	2 681,10	2 453,10	91,5
«Вовлечение жителей муниципальных образований Оренбургской области в процесс выбора и реализации проектов развития общественной инфраструктуры, основанных на местных инициативах»	1 300,00	1 072,00	82,5
«Создание универсальной безбарьерной среды для инклюзивного образования детей-инвалидов»	1 381,10	1 381,10	100,0



Реализация региональных проектов на территории МО г.Медногорск в 2019 году



Открытая спортивная площадка
Региональный проект – «Спорт- норма жизни»



Макет реализации регионального проекта-
«Современная школа»

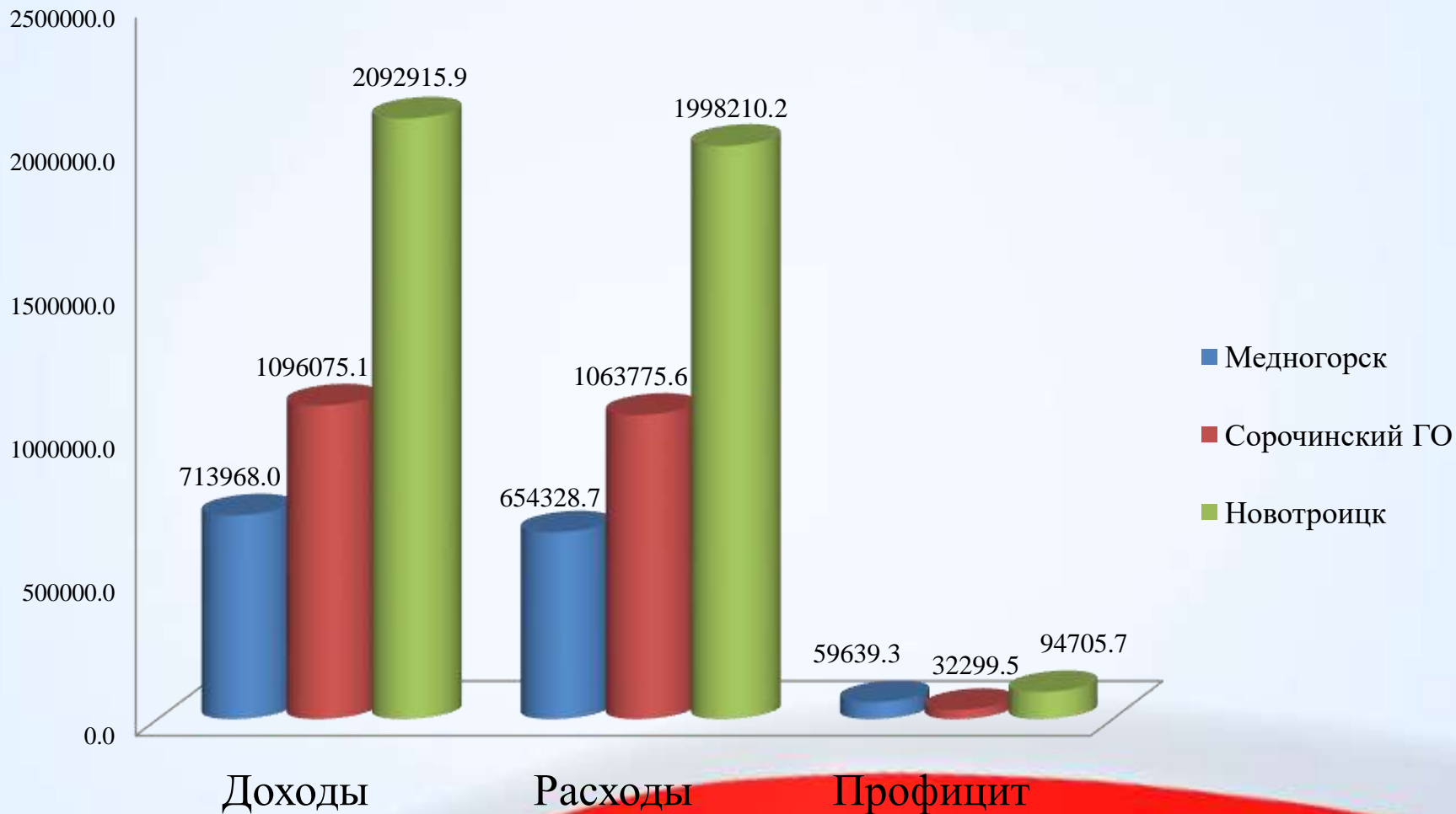


Аллея воинам интернационалистам
Региональный проект – «Формирование
комфортной городской среды»



Современный сквер около кинотеатра «Урал»
Региональный проект – «Формирование комфортной городской среды»

Статистические сопоставления по доходам, расходам по отчету за 2019 год с другими муниципальными образованиями





Информация о финансовом отделе администрации муниципального образования город Медногорск

Полное наименование:

Муниципальное учреждение финансовый отдел администрации города Медногорска

Адрес(почтовый):

462270, Оренбургская область, город Медногорск, улица Советская, дом 37.

Адрес электронной почты: fo@mednogorsk56.ru

Заместитель главы муниципального образования по финансово-экономическим вопросам – начальник финансового отдела:

Никитина Ирина Валерьевна, тел.(35379) 3-26-74

Заместитель начальника финансового отдела - начальник бюджетного отдела:

Добрынина Елена Ивановна, тел. (35379) 3-24-03

Начальник отдела доходов, финансовой и налоговой политики:

Поросятникова Татьяна Геннадьевна, тел. (35379)3-24-03

Режим работы:

с понедельника по пятницу: с 8:30 до 17:30, перерыв с 13:00 до 13:48;
выходные дни : суббота, воскресенье.