




Муниципальное образование город Медногорск

**Бюджет для граждан к
решению об исполнении
бюджета муниципального
образования город
Медногорск за 2018 год**





Информация по указам Президента РФ от 7 мая 2012 года



Заняв президентский пост в 2012 году, Владимир Путин подписал ряд указов об экономической и социальной политике, здравоохранении, образовании и науке, об обеспечении граждан доступным жильем и повышении качества услуг ЖКХ, получивших в публицистике название *«Майские указы Президента»* :

- № 596 «О долгосрочной государственной экономической политике»
- № 597 «О мероприятиях по реализации государственной социальной политики»
- № 598 «О совершенствовании государственной политики в сфере здравоохранения»
- № 599 «О мерах по реализации государственной политики в области образования и науки»
- № 600 «О мерах по обеспечению граждан Российской Федерации доступным и комфортным жильем и повышению качества жилищно-коммунальных услуг»
- № 601 «Об основных направлениях совершенствования системы государственного управления»
- № 602 «Об обеспечении межнационального согласия»
- № 603 «О мерах по реализации демографической политики»

Владимир Путин неоднократно заявлял, что за неисполнение требований майских указов грозит «публичная политическая персональная ответственность», администрация президента проводит постоянный мониторинг выполнения указов с июня 2012 главами регионов.

Согласно указам, уже с 2012 года зарплата учителей должна равняться средней по региону и не опускаться ниже этой планки. К 2018 году зарплата работников культуры и преподавателей колледжей должна достичь того же уровня, а у врачей, вузовских преподавателей и научных сотрудников – превысить среднюю по региону вдвое.



Выполнение майских Указов Президента Российской Федерации

Средняя заработная плата по педагогическим работникам и работникам учреждений культуры по муниципальному образованию город Медногорск за 2018 год

Категории работников	Размер среднемесячной заработной платы за 2018 год, рублей
Педагогические работники общеобразовательных учреждений	26 164,0
Педагогические работники дошкольных учреждений	21 850,0
Педагогические работники дополнительного образования в сфере образования	26 199,0
Педагогические работники дополнительного образования в сфере физической культуры и спорта	27 281,8
Педагогические работники дополнительного образования в сферах культуры	27 020,9
Работники учреждений культуры	27 810,0



Показатели социально-экономического развития

Наименование	Ед. изм.	2015 год отчет	2016 год отчет	2017 год отчет	2018 год прогноз	2019 год прогноз	2020 год прогноз
Среднегодовая численность населения	тыс. человек	27,640	27,311	26,934	26,501	26,181	25,901
Среднемесячная начисленная заработная плата на 1 работника	рублей	18 130	20 816	21 771,5	23 272,0	24 459,0	25 756,0
Средний размер трудовой пенсии	рублей	11 483,8	12 447,0	12 565,3	13 570,5	14 656,2	15 828,7
Уровень зарегистрированной безработицы (на конец года)	%	1,0	1,2	1,0	1,2	1,2	1,2
Объем валового продукта	млн.руб.	6 058,3	6886,4	7621,2	7674,5	8181,1	8352,9
Индекс потребительских цен	К соответс ующему периоду предыду щего года,%	115,5	107,1	103,11	104,0	104,0	104,0
Прожиточный минимум	рублей/ на душу населения	8053,0	8242,0	8234	-	-	
Прогноз объемов жилищного строительства	тыс.кв.м. в общей площади	0,78	6,922	4,759	1,5	1,5	1,5



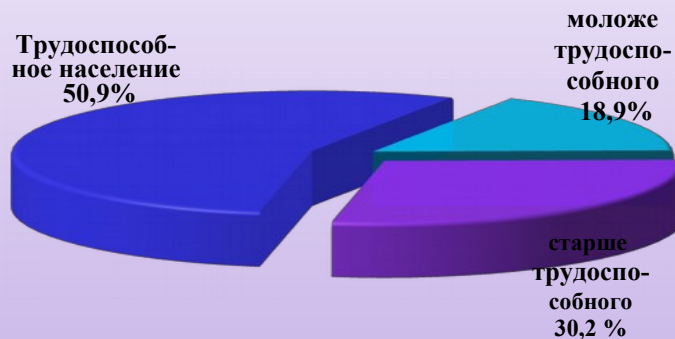
Показатели прогноза социально-экономического развития

Среднегодовая численность населения 26,934 тыс. человек

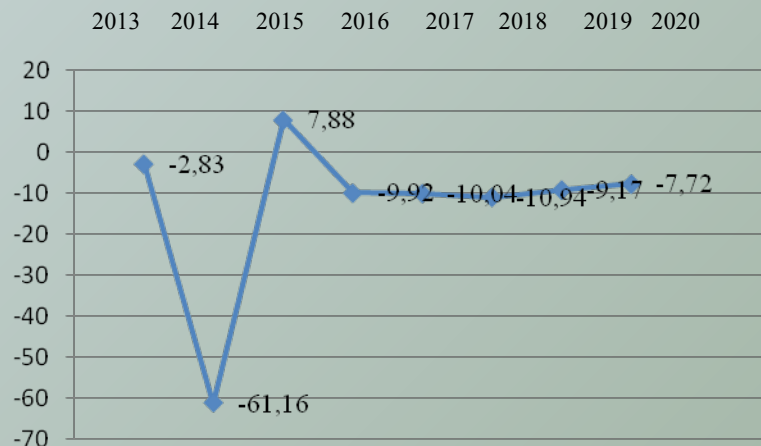
Основные предприятия-работодатели:

- ООО «ММСК»
- Группа предприятий «Уралэлектро» и др.

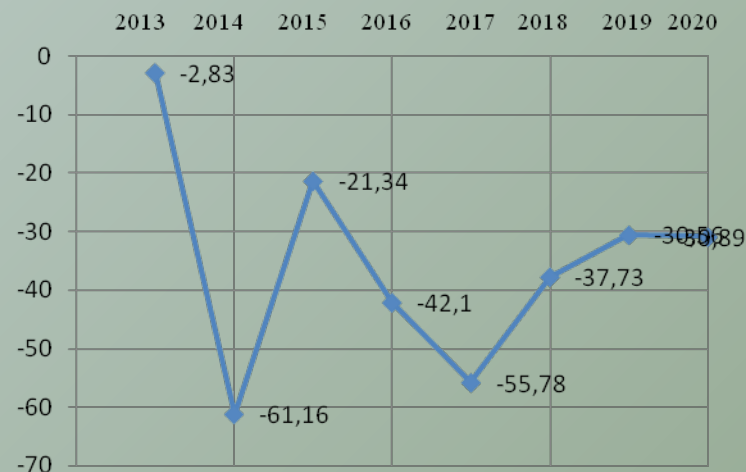
Структура населения по возрастным категориям в 2017 году



Коэффициент естественного прироста населения (на 1 тыс. человек)



Коэффициент миграционного прироста населения (на 10 тыс. человек)





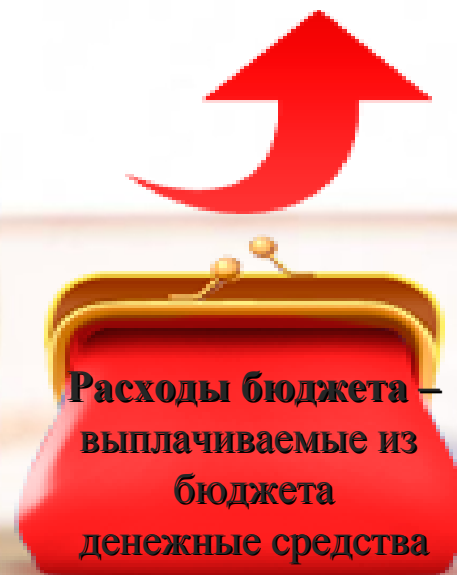

Сведения о расходах бюджета в разрезе целевых групп за 2018 год

Виды социальной поддержки	Нормативно-правовой акт	Размер выплат	Численность получателей	Сумма на 2018 год
Дети-сироты				
Обеспечение жильем детей-сирот	Закон Оренбургской области от 18 марта 2013 г. №1420/408-V-ОЗ "Об обеспечении жилыми помещениями детей-сирот и детей, оставшихся без попечения родителей, лиц из числа детей-сирот и детей, оставшихся без попечения родителей, и о внесении изменений в отдельные законодательные акты Оренбургской области»	33 кв.м на человека	5	4 821,6 тыс. рублей
Отдельные категории граждан установленные областным законодательством				
Обеспечение жильем социального найма отдельных категорий граждан	Закон Оренбургской области от 29.12.2007 года №1853/389-03 «О наделении органов местного самоуправления Оренбургской области отдельными государственными полномочиями Оренбургской области обеспечению жильем по договору социального найма и договору найма специализированного жилого помещения отдельных категорий граждан»	18 кв.м на человека	2	1092,0 тыс.рублей
Молодые семьи				
Обеспечение жильем молодых семей	Постановление Правительства Оренбургской области от 30.04.2015 № 286-п "Об утверждении правил постановки молодых семей на учет в качестве участниц подпрограммы "Обеспечение жильем молодых семей в Оренбургской области на 2014–2020 годы" государственной программы "Стимулирование развития жилищного строительства в Оренбургской области в 2014–2020 годах" (в ред. от 23.12.16 №987-п)	35 % от расчетной стоимости жилья. Расчетная стоимость жилья определяется в соответствии с Постановлением Правительства Оренбургской области от 30.08.2013 г. №737-пп	3	Областной бюджет - 2 466 тыс.руб., местный бюджет – 823,2 тыс.руб.
Обеспечение жильем отдельных категорий молодых семей	Постановление Правительства Оренбургской области от 09.07.2015 г. N 535-п "Об утверждении правил предоставления социальной выплаты на приобретение (строительство) жилья для отдельных категорий молодых семей"	40% от расчетной стоимости жилья. Расчетная стоимость жилья определяется в соответствии с Постановлением Правительства Оренбургской области от 30.08.2013 г. №737-пп	1	Областной бюджет - 481,1 тыс.руб., местный бюджет – 182,3 тыс.руб.

Виды социальной поддержки	Нормативно-правовой акт	Размер выплат	Численность получателей	Объем бюджетных ассигнований на 2018 год
Граждане имеющие детей				
Компенсация части родительской платы за содержание детей в дошкольных образовательных учреждениях	Законом Оренбургской области от 24.12.2010 № 4167/975-IV-ОЗ «О наделении городских округов и муниципальных районов государственными полномочиями Оренбургской области по выплате компенсации части платы, взимаемой с родителей (законных представителей) за присмотр и уход за детьми, посещающими образовательные организации, реализующие образовательную программу дошкольного образования» Постановление Оренбургской области от 19.01.2007г. №11-п «О порядке обращения и выплаты компенсации части родительской платы за содержание ребенка в образовательных организациях, реализующих основную общеобразовательную программу дошкольного образования»	20% среднего размера платы взимаемой с родителей - на первого ребенка;	484	2355,1 тыс. рублей
		50% среднего размера платы взимаемой с родителей - на второго ребенка;	474	
		70% среднего размера платы, взимаемой с родителей - на третьего ребенка.	111	
Дополнительное финансовое обеспечение питания учащихся общеобразовательных учреждений	Постановление Правительства Оренбургской области от 26.02.2014 №104-п "Об установлении дополнительного финансового обеспечения мероприятий по организации питания обучающихся в муниципальных общеобразовательных организациях Оренбургской области и обучающихся в частных общеобразовательных организациях по имеющим государственную аккредитацию основным общеобразовательным программам" Постановление администрации муниципального образования город Медногорск Оренбургской области от 01.03.2016 №276 "О питании обучающихся в муниципальных общеобразовательных организациях города Медногорска"	8 рублей в день	2 679	2849,1 тыс. рублей обл. бюджет 1499 мест. бюджет
Единовременное пособие при всех формах устройства детей лишенных родительского попечения в семью	Федеральный закон от 19 мая 1995 года №81-ФЗ "О государственных пособиях гражданам, имеющим детей"	Единовременное пособие при передаче ребенка на воспитание в семью, выделяемого на одного ребенка, за исключением случаев усыновления детей-инвалидов, детей в возрасте старше 7 лет - 19 272,95 руб.	15	286,3 тыс. рублей
		Единовременное пособие при передаче ребенка на воспитание в семью, выделяемого на одного ребенка, за исключением случаев усыновления детей-инвалидов, детей в возрасте старше 7 лет, а также детей, являющихся братьями, сестрами - 147261,04 руб.	-	
Выплаты на содержание ребенка в семье опекуна	Закон Оренбургской области от 09.11.2004 г. № 1533/259-III-ОЗ " О порядке и размерах выплат денежных средств опекунам (попечителям) на содержание ребенка"	5961 рублей на содержание одного ребенка	89	6328,2 тыс. рублей
Выплаты на содержание ребенка в приемной семье	Постановление Правительства Оренбургской области от 18.06.2007 №208-п "Об утверждении порядка выплаты денежных средств на содержание ребенка (детей) в приемной семье"	5961 руб. на содержание одного ребенка	64	4567,6 тыс.рублей
Выплата вознаграждения приемному родителю	Постановление Правительства Оренбургской области от 18.06.2007 №208-п "Об утверждении порядка выплаты денежных средств на содержание ребенка (детей) в приемной семье"	5720,00 рублей на одного приемного родителя, при наличии единственного родителя (отсутствие второго родителя) - в двукратном размере, 572,00 рублей- доплата за каждого ребенка до 3-х лет, третьего и каждого последующего ребенка, ребенка с ограниченными возможностями здоровья, ребенка-инвалида	54	5612,7 тыс. рублей
			20	



Основные понятия



Дефицит бюджета –
превышение расходов бюджета над его доходами

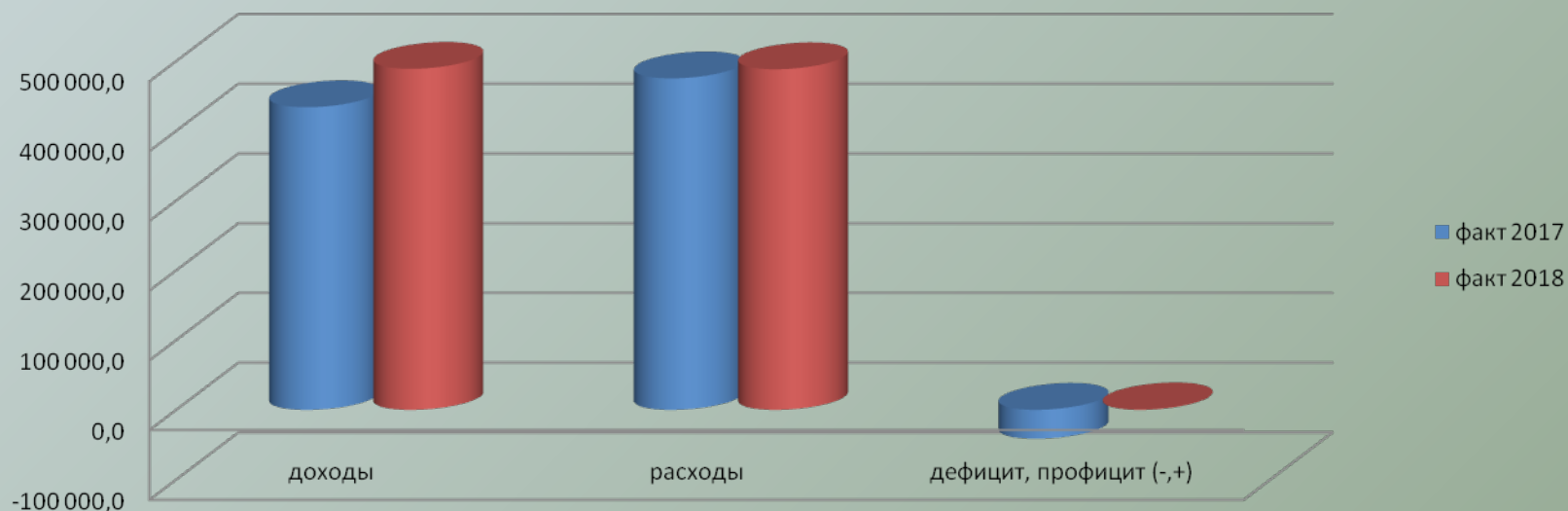
Профицит бюджета –
превышение доходов бюджета над его расходами



Основные параметры исполнения бюджета

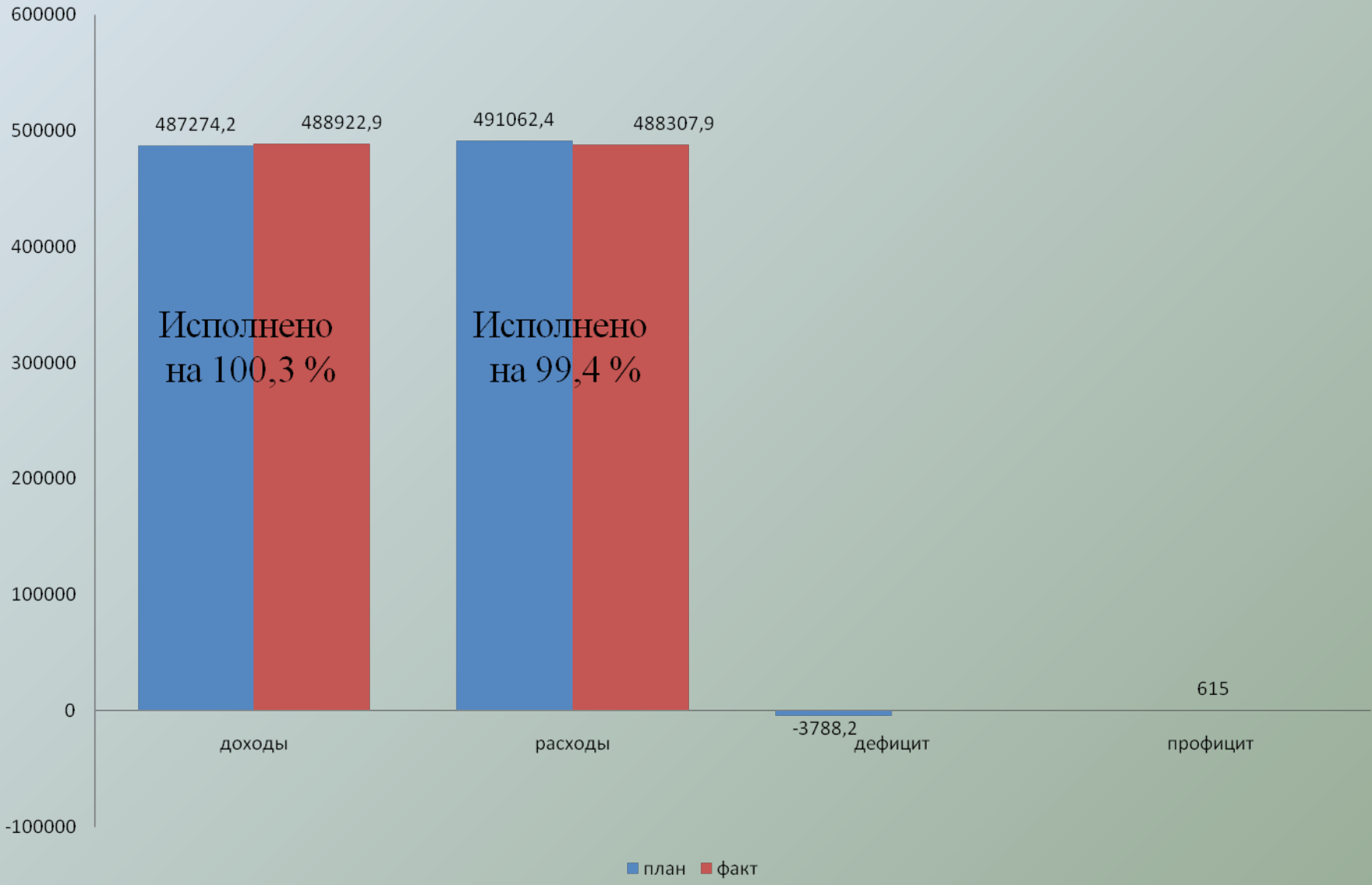
(тыс. руб.)

	ФАКТ 2017	ФАКТ 2018	ТЕМП РОСТА, %
ДОХОДЫ	433 905,0	488 922,9	112,7
Бюджетные доходы на душу населения, рублей/чел.	16 110,0	18 416,6	114,3
РАСХОДЫ	475 253,2	488 307,9	102,7
Бюджетные расходы на душу населения, рублей/чел.	17 645,1	18 393,4	104,2
ДЕФИЦИТ, ПРОФИЦИТ (-,+)	- 41 348,2	+ 615,0	- 0,01





Показатели местного бюджета за 2018 год



Динамика муниципального долга за 2014 – 2020 годы

Отсутствие долговых обязательств муниципального образования город Медногорск за ряд последних лет свидетельствует о проведении сбалансированной бюджетной политики:

Муниципальный долг в 2014 году (отчет) – 0,00 тысяч рублей;

Муниципальный долг в 2015 году(отчет) – 0,00 тысяч рублей;

Муниципальный долг в 2016 году(отчет) – 0,00 тысяч рублей;

Муниципальный долг в 2017 году (отчет)– 0,00 тысяч рублей;

Муниципальный долг в 2018 году(отчет) – 0,00 тысяч рублей;

Муниципальный долг в 2019 году (план) – 0,00 тысяч рублей;

Муниципальный долг в 2020 году (план) – 0,00 тысяч рублей.





Доходы бюджета

Доходы бюджета – поступающие в бюджет денежные средства



Налоговые доходы

Поступление от уплаты федеральных, региональных и местных налогов и сборов, предусмотренных Налоговым Кодексом Российской Федерации, законодательством Оренбургской области и решениями Медногорского городского совета депутатов



Неналоговые доходы

Платежи, которые включают в себя:

- доходы от использования и продажи имущества;
- плату за негативное воздействие на окружающую среду;
- штрафы за нарушение законодательства;
- иные неналоговые доходы



Безвозмездные поступления

Поступления в местный бюджет из областного бюджета межбюджетных трансфертов в виде дотаций, субсидий, субвенций и иных межбюджетных трансфертов, а так же поступления от физических и юридических лиц (кроме налоговых и неналоговых доходов)



Межбюджетные трансферты

Межбюджетные трансферты - средства, предоставляемые одним бюджетом бюджетной системы Российской Федерации другому бюджету

Из областного бюджета в бюджет города перечисляются межбюджетные трансферты в форме:

- ✓ **Дотаций** – без определения конкретной цели их использования
- ✓ **Субсидий** – в целях софинансирования расходных обязательств муниципального образования по вопросам местного значения
- ✓ **Субвенций** – на выполнение переданных государственных полномочий Российской Федерации и Оренбургской области





Межбюджетные отношения

Межбюджетные отношения – Взаимоотношения между публично-правовыми образованиями по вопросам регулирования бюджетных правоотношений, организации и осуществления бюджетного процесса.

Основополагающим документом регулирующим межбюджетные отношения в Оренбургской области, является **Закон Оренбургской области от 30 ноября 2005 года № 2738/499-III- ОЗ «О межбюджетных отношениях в Оренбургской области»**





Нормативы отчислений

Налоги и сборы, установленные законодательством Российской Федерации	Норматив отчисления в бюджет МО г. Медногорск, %	
	2017 год	2018 год
Федеральные налоги		
1. Налог на доходы физических лиц	50,62	49,21
2. Акцизы на нефтепродукты (от 10%, направляемых из областного бюджета в местные бюджеты)	1,0811	1,0731
3. Налоги со специальными налоговыми режимами		
- налог взимаемый в связи с применением упрощенной системы налогообложения	100	100
- единый налог на вмененный доход	100	100
- единый сельскохозяйственный налог	100	100
- налог, взимаемый в связи с применением патентной системы налогообложения	100	100
4. Государственная пошлина (в зависимости от установленных полномочий)	100	100
Местные налоги		
1. Налог на имущество физических лиц	100	100
2. Земельный налог	100	100



Динамика поступления доходов

Наименование	2016 год (отчет)	2017 год (отчет)	2018 год (отчет)
Налоговые доходы (тыс. руб.)	178 267,3	180 840,1	186 818,9
Неналоговые доходы (тыс. руб.)	21 413,6	16 467,8	21 911,8
Безвозмездные поступления (тыс.руб.)	294 268,9	236 597,1	280 192,2
Итого доходов (тыс. руб.)	493 949,8	433 905,0	488 922,9
Объем доходов на одного жителя города Медногорска (тыс. руб.)	18,0	16,0	18,4



Структура доходов бюджета в 2016-2018 годах

Наименование	2016 год (тыс. руб.)	%	2017 год (тыс. руб.)	%	2018 год (тыс. руб.)	%
Налоговые доходы	178 267,3	36,1	180 840,1	41,7	186 818,9	38,2
Неналоговые доходы	21 413,6	4,3	16 467,8	3,8	21 911,8	4,5
Безвозмездные поступления	294 268,9	59,6	236 597,1	54,5	280 192,2	57,3
Итого доходов	493 949,8	100,0	433 905,0	100,0	488 922,9	100,0

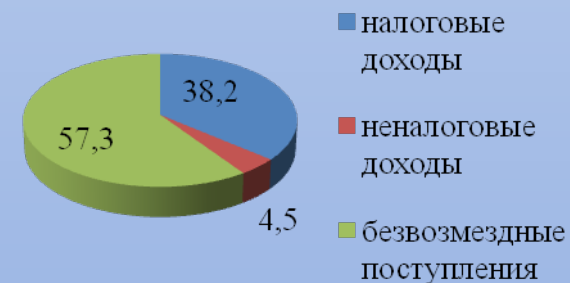
2016 год



2017 год



2018 год





Какие налоги уплачивают жители города Медногорска

Налог на доходы физических лиц гл.23 Налогового кодекса РФ, ставка налога 13%, в отдельных случаях 9%, 30% и 35%



Налог на имущество физических лиц

Ставки налога от кадастровой стоимости:

0,1 % в отношении:

- жилых домов, квартир, комнат;
- объектов незавершенного строительства;

- единых недвижимых комплексов;

- помещений или сооружений, указанных в подп.14 пункта 1 статьи 407 Налогового кодекса Российской Федерации;

- хозяйственных строений и сооружений;
- гаражей и машино-мест.

- 2,0 % в отношении объектов налогообложения, включенных в перечень, определяемый в соответствии с пунктом 7 и 10 статьи 378.2 Налогового кодекса Российской Федерации.

- 0,5 % в отношении прочих объектов налогообложения.

Земельный налог

Ставка налога от кадастровой стоимости земельных участков:

0,15% - для земель сельхозназначения

0,3% - для земель, занятых жилищным фондом, личным подсобным хозяйством, дачным хозяйством

1,5% - в отношении других участков.



Предоставление налоговых вычетов по налогу на доходы физических лиц



Социальные

В сумме, уплаченной за обучение, на лечение, дополнительных страховых взносов на накопительную часть трудовой пенсии



Профессиональные

В том числе: для нотариусов, адвокатов, лиц, получающих авторские вознаграждения



Имущественные

В том числе: на приобретение жилья, на новое строительство, на погашение процентов по ипотечным кредитам

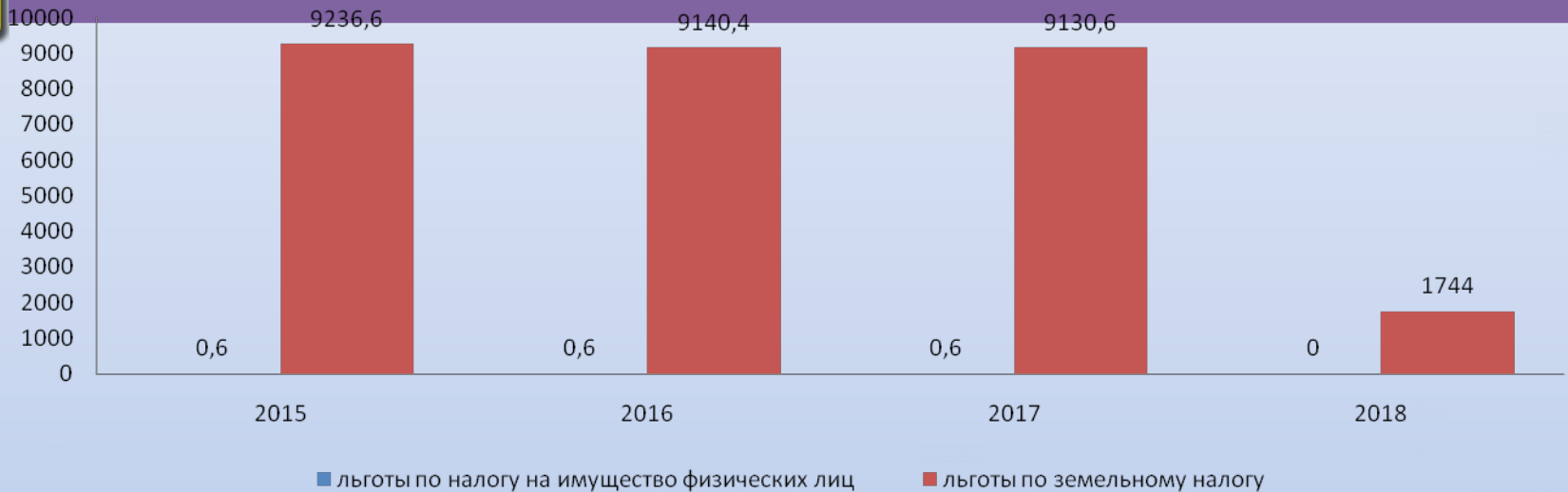
Стандартные

В том числе: на детей, участником ВОВ, инвалидам с детства, узникам концлагерей, героям СССР, РФ





Выпадающие доходы в связи с предоставлением налоговых льгот, тыс.руб.



С 2018 года льготы по местным налогам отменены

Сумма налоговых вычетов, предоставляемых по налогу на доходы физических лиц, тыс. руб.





Структура доходов бюджета за 2018 год (тыс.руб)

Налоговые доходы	186 818,9	38,2 %
Неналоговые доходы	21 911,8	4,5 %
Безвозмездные поступления	280 192,2	57,3 %
Итого доходов :	488 922,9	100,0 %

Налоговые доходы	186 818,9	100,0 %
Налог на доходы физических лиц	142 081,4	76,0 %
акцизы	5 768,6	3,1 %
Налоги, взимаемые по УСН	10 049,7	5,4 %
Единый налог на вмененный доход	4 268,2	2,3 %
Земельный налог	16 544,3	8,9 %
Прочие налоги	8 106,7	4,3 %

Неналоговые доходы	21911,8	100,0%
Доходы от использования имущества	8 923,2	40,7 %
Плата за негативное воздействие на окружающую среду	2 510,6	11,5 %
Доходы от продажи материальных и нематериальных активов	8 895,9	40,6 %
Штрафы, санкции, возмещения ущерба	1 582,1	7,2 %

Безвозмездные поступления	280 192,2	100,0%
дотации	77 495,9	27,7 %
субсидии	39 489,5	14,1 %
субвенции	161 774,5	57,7 %
Прочие безвозмездные поступления	1 032,2	0,4 %
Доходы бюджетов городских округов от возврата организациями остатков субсидий прошлых лет	400,1	0,1 %

Структура налоговых доходов бюджета

Налоги и сборы, установленные законодательством Российской Федерации	Объем доходов (тыс. руб.) / удельный вес в общем объеме налоговых доходов %			
	2017 год (отчет)		2018 год (отчет)	
Налоговые доходы - всего, в том числе:	180 840,1	100,0	186 818,9	100,0
Налог на доходы физических лиц	139 796,4	77,3	142 081,4	76,1
Акцизы на нефтепродукты (от 10%, направляемых их областного бюджета в местные бюджеты)	5 325,3	2,9	5 768,6	3,1
Налог взимаемый в связи с применением упрощенной системы налогообложения	9 204,3	5,1	10 049,7	5,4
Единый налог на вмененный доход	5 394,7	3,0	4 268,2	2,3
Единый сельскохозяйственный налог	26,8	0,1	76,1	-
Налог, взимаемый в связи с применением патентной системы налогообложения	1 872,1	1,0	1 433,0	0,8
Налог на имущество физических лиц	3 149,4	1,7	1 587,8	0,8
Земельный налог	12 248,3	6,8	16 544,3	8,8
Государственная пошлина	3 822,4	2,1	5 009,0	2,7
Налоги, сборы и регулярные платежи за пользование природными ресурсами	0,4	-	0,8	-



Структура неналоговых доходов бюджета

Наименование	Объем доходов (тыс. руб.) / удельный вес в общем объеме неналоговых доходов %			
	2017 год (отчет)		2018 год (отчет)	
Неналоговые доходы - всего, в том числе:	16 467,8	100,0	21 911,8	100,0
Доходы, получаемые в виде арендной платы за земельные участки	4 418,9	26,8	3 804,2	17,4
Доходы от дивидендов по акциям	-	-	24,5	0,1
Доходы от сдачи в аренду имущества	2 097,6	12,7	1 980,8	9,0
Прочие поступления от использования имущества	1 315,5	8,0	3 138,2	14,3
Плата за негативное воздействие на окружающую среду	5 680,8	34,5	2 510,6	11,5
Доходы от реализации имущества	466,8	2,8	8 528,1	38,9
Доходы от продажи земельных участков	353,5	2,1	367,8	1,7
Штрафы, санкции, возмещение ущерба	2 119,6	12,9	1 528,1	6,9
Прочие неналоговые доходы	15,1	0,1	29,5	0,1



Структура безвозмездных поступлений от других бюджетов бюджетной системы Российской Федерации

Наименование	Объем доходов (тыс. руб.) / удельный вес в общем объеме неналоговых доходов %			
	2017 год (отчет)		2018 год (отчет)	
Безвозмездные поступления - всего, в том числе:	236 597,1	100,0	280 192,2	100,0
Дотации на выравнивание бюджетной обеспеченности	52 127,4	22,0	77 495,9	27,7
Субсидии бюджетам бюджетной системы РФ	42 957,5	18,2	39 489,5	14,1
Субвенции бюджетам бюджетной системы РФ	156 276,6	66,1	161 774,5	57,7
Безвозмездные поступления от негосударственных организаций	-	-	100,0	-
Прочие безвозмездные поступления	3 705,0	1,6	932,2	0,3
Доходы бюджетов городских округов от возврата организациями остатков субсидий прошлых лет	443,1	0,2	440,4	0,2
Возврат остатков субсидий, субвенций и иных межбюджетных трансфертов, имеющих целевое назначение прошлых лет из бюджетов городских округов	- 18 912,5	- 8,0	- 40,3	-



Сведения об исполнении бюджета по доходам в разрезе основных видов налоговых и неналоговых доходов, безвозмездных поступлений с объяснением причин отклонения

Код по бюджетной классификации	Уточненные бюджетные назначения, тыс.руб	Исполнено, тыс.руб	Показатели исполнения		Причины отклонения
			процент исполнения, %	не исполнено, тыс.руб	
Доходы бюджета, всего	487 274,2	488 922,9	100,3	+ 1 648,7	
Налог на доходы физических лиц	141 982,0	142 081,4	100,1	+99,4	
Акцизы по подакцизным товарам(продукции) производимым на территории РФ	5 339,0	5 768,6	108,0	+ 429,6	Доходы по акцизам поступают в бюджет города исходя из объемов в целом по Российской Федерации
Налоги на совокупный доход	15 649,0	15 827,0	101,1	+ 178,0	
Налоги на имущество	17 953,0	18 132,1	101,0	+ 179,1	
Государственная пошлина	4 846,0	5 009,0	103,4	+163,0	Поступления по госпошлине планировались на 2018 год по данным администраторов доходов.
Прочие налоговые доходы	-	0,8	-	+ 0,8	
Доходы от использования имущества, находящегося в государственной и муниципальной собственности	8 210,0	8 947,7	109,0	+ 737,7	Основной причиной перевыполнения планового задания является внесение предоплаты частью арендаторов за 2019 год в 2018 году.

Платежи при использовании природными ресурсами	3 712,0	2 510,6	67,6	- 1 201,4	Поступления по плате за негативное воздействие на окружающую среду планировались по данным администратора доходов – Управления Росприроднадзора по Оренбургской области.
Доходы от продажи материальных и нематериальных активов	8 726,0	8 895,9	101,9	+ 169,9	
Штрафы, санкции, возмещение ущерба	1 500,0	1 528,1	101,8	+ 28,1	
Прочие неналоговые доходы	-	29,5	-	+ 29,5	
Безвозмездные поступления от других бюджетов бюджетной системы	279 042,2	278 759,9	99,9	- 282,3	Средства поступают по особому плану Министерства финансов Оренбургской обл.
Прочие безвозмездные поступления	315,0	1 032,2	327,7	+ 717,2	В рамках исполнения Соглашения о социально-экономическом партнерстве поступили не запланированные в бюджете города средства от ООО «ММСК» на поддержку стадиона «Труд» и Гимназии.
Доходы бюджетов городских округов от возврата организациями остатков субсидий прошлых лет	-	400,1	-	+ 400,1	

Исполнение местного бюджета по доходам в 2018 году

Налоговые и неналоговые доходы	2018 г(план)(тыс.руб.)	2018 г. (факт)(тыс.руб.)	% исполнения
Налог на доходы физических лиц	141 982,0	142 081,4	100,1
Акцизы по подакцизным товарам	5 339,0	5 768,6	108,0
Налоги, взимаемые в связи с применением УСН	9 940,0	10 049,7	101,1
ЕНВД	4 200,0	4 268,2	101,6
ЕСХН	76,0	76,1	100,1
Налог, взимаемый в связи с применением патентной системы налогообложения	1 433,0	1 433,0	100,0
Налог на имущество физических лиц	1 478,0	1 587,8	107,4
Земельный налог	16 475,0	16 544,3	100,4
Налоги и сборы за пользование природными ресурсами	-	0,8	-
Государственная пошлина	4 846,0	5 009,0	103,4
Доходы, получаемые в виде дивидендов по акциям, принадлежащим городским округам	-	24,5	-
Доходы, получаемые в виде арендной платы за земельные участки	2 898,0	3 804,2	131,3
Доходы от сдачи в аренду имущества	2 220,0	1 980,8	89,2
Прочие поступления от использования имущества, находящегося в муниципальной собственности	3 092,0	3 138,2	101,5
Плата за негативное воздействие на окружающую среду	3 712,0	2 510,6	67,6
Доходы от реализации муниципального имущества	8 526,0	8 528,1	100,0
Доходы от продажи земельных участков	200,0	367,8	183,9
Штрафы, санкции, возмещение ущерба	1 500,0	1 528,1	101,9
Прочие неналоговые доходы	-	29,5	-
Итого налоговые и неналоговые доходы	207 917,0	208 730,7	100,4

Исполнение местного бюджета по доходам в 2018 году

Безвозмездные поступления	2018 г(план) (тыс.руб.)	2018 г. (факт) (тыс.руб.)	% исполнения
Дотации бюджетам муниципальных образований	77 495,9	77 495,9	100,0
Субсидии бюджетам муниципальных образований	39 699,2	39 489,5	99,5
Субвенции бюджетам муниципальных образований	161 847,1	161 774,5	99,9
Безвозмездные перечисление от негосударственных организаций	315,0	1 032,2	327,7
Доходы бюджетов городских округов от возврата организациями остатков субсидий прошлых лет	-	400,1	-
ИТОГО безвозмездные поступления:	279 357,2	280 192,2	100,3
ВСЕГО ДОХОДОВ:	487 274,2	488 922,9	100,3



Особенности исчисления местных налогов

Земельный налог

установлен решением Медногорского городского Совета депутатов от 18.10.2016 г. № 146

Ставка налога		Налоговые льготы:
0,15%	в отношении земельных участков отнесенных к землям сельскохозяйственного назначения или к землям в составе зон сельскохозяйственного использования в населенных пунктах и используемых для сельскохозяйственного производства.	<ul style="list-style-type: none">• автономные, бюджетные, казенные учреждения, учредителями которых являются органы государственной власти Оренбургской области и органы местного самоуправления, а также органы местного самоуправления на 100%, в отношении земельных участков, используемых для осуществления возложенных на них функций (полномочий);• ветераны и инвалиды Великой Отечественной Войны на 100%;
0,3%	в отношении земельных участков: • занятых жилищным фондом и объектами инженерной инфраструктуры жилищно-коммунального комплекса (за исключением доли в праве на земельный участок, принадлежащей на объект, не относящийся к жилищному фонду и к объектам инженерной инфраструктуры жилищно-коммунального комплекса) или приобретенных (предоставленных) для жилищного строительства; • приобретенных (предоставленных) для личного подсобного хозяйства, садоводства, огородничества или животноводства, а также дачного хозяйства; • ограниченных в обороте в соответствии с законодательством Российской Федерации, предоставленных для обеспечения обороны, безопасности и таможенных нужд.	<ul style="list-style-type: none">• дети, находящиеся под опекой (кроме опеки, оформленной в связи с выездом родителей за границу) и многодетные семьи на 50%;• пожилые люди в возрасте от 80 лет, при условии, что совместно с ними по месту постоянного жительства не зарегистрированы члены семьи моложе 80 лет на 50%.• субъекты инвестиционной деятельности, реализующие инвестиционные проекты, включенные в реестр приоритетных инвестиционных проектов муниципального образования город Медногорск.
1,5%	в отношении прочих земельных участков	



Особенности исчисления местных налогов

Налог на имущество физических лиц

установлен решением Медногорского городского Совета депутатов от 18.10. 2016 г. № 145

Ставка налога	Налоговая база	Налоговые льготы
0,1 % в отношении: жилых домов, квартир, комнат; объектов незавершенного строительства в случае, если проектируемым назначением таких объектов является жилой дом; - единых недвижимых комплексов, в состав которых входит хотя бы один жилой дом; - помещений или сооружений, указанных в подпункте 14 пункта 1 статьи 407 Налогового кодекса Российской Федерации; - хозяйственных строений или сооружений, площадь каждого из которых не превышает 50 квадратных метров и которые расположены на земельных участках, предоставленных для ведения личного подсобного, дачного хозяйства, огородничества, садоводства или индивидуального жилищного строительства; - гаражей и машино-мест.	Налоговая база в отношении квартиры определяется как ее кадастровая стоимость, уменьшенная на величину кадастровой стоимости 20 квадратных метров общей площади этой квартиры. Налоговая база в отношении комнаты определяется как ее кадастровая стоимость, уменьшенная на величину кадастровой стоимости 10 квадратных метров площади этой комнаты. Налоговая база в отношении жилого дома определяется как его кадастровая стоимость, уменьшенная на величину кадастровой стоимости 50 квадратных метров общей площади жилого дома.	Для граждан, имеющих в собственности имущество, являющееся объектом налогообложения на территории муниципального образования город Медногорск, льготы, установленные в соответствии со статьей 407 Налогового кодекса Российской Федерации действуют в полном объеме. На основании абзаца 3 пункта 3 статьи 56 Налогового кодекса Российской Федерации и абзаца 2 пункта 2 статьи 399 Налогового кодекса Российской Федерации налоговые льготы в размере подлежащей уплате налогоплательщиком суммы налога в отношении объекта налогообложения, находящегося в собственности налогоплательщика и не используемого налогоплательщиком в предпринимательской деятельности предоставляется детям, находящимся под опекой (кроме опеки, оформленной в связи с выездом родителей за границу) и многодетным семьям. На основании абзаца 3 пункта 3 статьи 56 Налогового кодекса Российской Федерации и абзаца 2 пункта 2 статьи 399 Налогового кодекса Российской Федерации налоговые льготы предоставлены субъектам инвестиционной деятельности, реализующим инвестиционный проект, включенный в реестр приоритетных инвестиционных проектов муниципального образования город Медногорск.
-2,0 % в отношении объектов налогообложения, включенных в перечень, определяемый в соответствии с пунктом 7 статьи 378.2 Налогового кодекса Российской Федерации, в отношении объектов налогообложения, предусмотренных абзацем вторым пункта 10 статьи 378.2 Налогового кодекса Российской Федерации, а также в отношении объектов налогообложения, кадастровая стоимость каждого из которых превышает 300 миллионов рублей.	Налоговая база в отношении единого недвижимого комплекса, в состав которого входит хотя бы один жилой дом определяется как его кадастровая стоимость, уменьшенная на один миллион рублей.	
-0,5 % в отношении прочих объектов налогообложения.	В случае, если при применении налоговых вычетов, налоговая база принимает отрицательное значение, в целях исчисления налога такая налоговая база принимается равной нулю.	



Особенности исчисления местных налогов

Доля поступлений от крупных предприятий и организаций города
в общем поступлении собственных доходов.

Наименования предприятий и организаций города	2017 год (отчет) (в %)	2018 год (отчет) (в %)
ООО «ММСК»	36,6	33,7
Группа предприятий ОАО «Уралэлектро»	14,5	12,7
Филиал Оренбургский ПАО «Т Плюс»	3,0	3,1
Филиал АО «Газпромгазораспределение Оренбург в г. Медногорске «Медногорскмежрайгаз»	2,8	2,9
ООО «Водоснабжение»	1,6	1,3
МУК «КСК»	1,7	1,5



Расходы бюджета

Расходы бюджета – это выплачиваемые из бюджета денежные средства.

Расходы могут рассматриваться в разных ракурсах

По функциям государства

По типам расходных обязательств

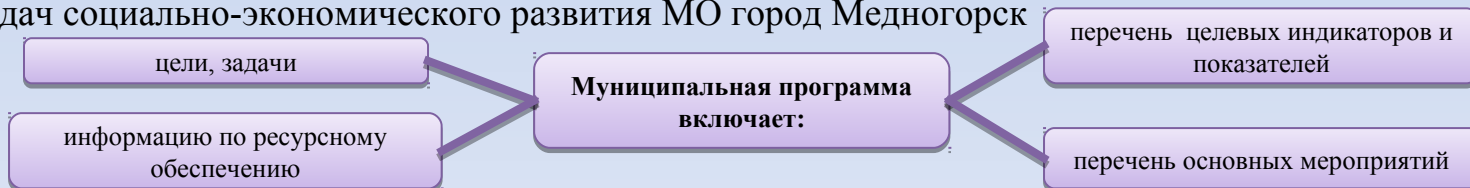
По ведомствам

По муниципальным программам

Расходы государства в разрезе функций схематично можно представить следующим образом:



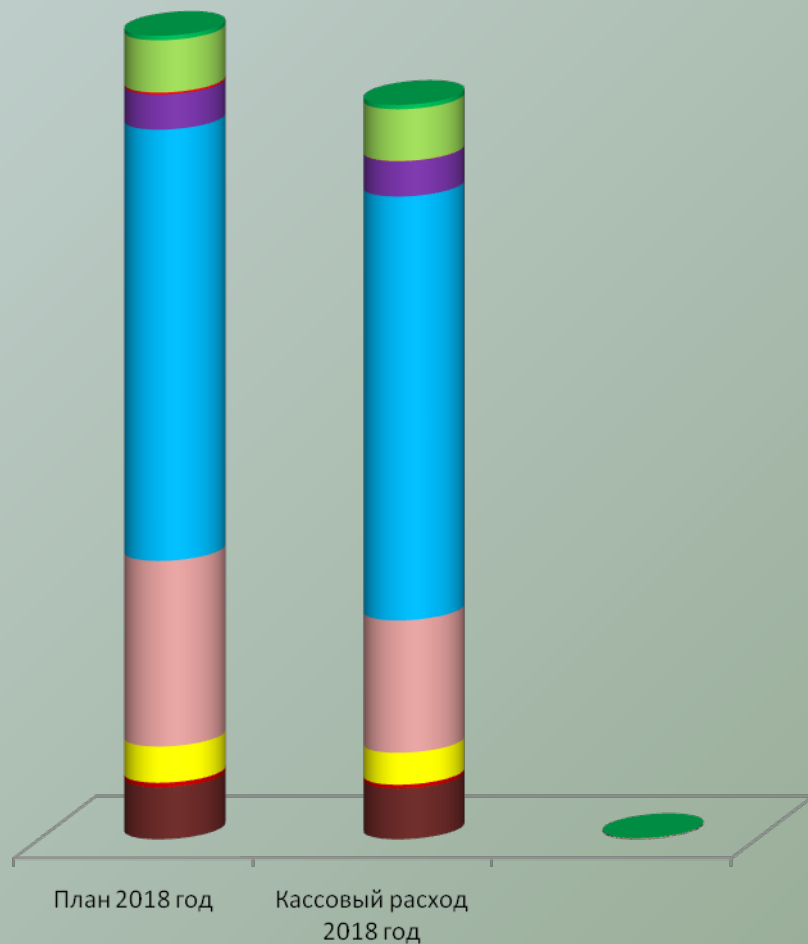
Муниципальная программа – документ стратегического планирования, содержащий комплекс планируемых мероприятий, взаимоувязанных по задачам, срокам осуществления, исполнителям, ресурсам и обеспечивающих наиболее эффективное достижение целей и решение задач социально-экономического развития МО город Медногорск



Программное формирование бюджета ведет к повышению прозрачности и результативности расходов. Решения о расходах принимаются как с точки зрения стоимости реализации проектов и предоставления муниципальных услуг, так и со стороны целесообразности этих расходов, их влияния на отрасли экономики и качество жизни.

Исполнение бюджета в разрезе отраслей за 2018 год (тыс.руб)

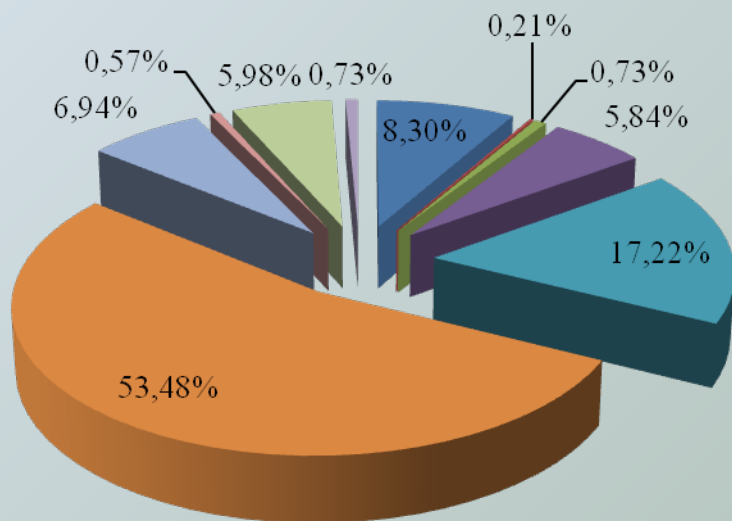
Наименование расходов	План 2018 год	Кассовый расход 2018 год	% исполнения
Общегосударственные вопросы	42 849,1	42 666,4	99,57
Национальная оборона	1 239,5	1 237,1	99,81
Национальная безопасность и правоохранительная деятельность	2 912,0	2 912,0	100,0
Национальная экономика	34 341,6	34 319,1	99,93
Жилищно-коммунальное хозяйство	46 249,0	45 966,1	99,39
Охрана окружающей среды	2 250,0	1 365,0	60,67
Образование	286 245,3	285 021,5	99,57
Культура, кинематография	39 560,4	39 523,1	99,91
Здравоохранение	618,0	606,0	98,06
Социальная политика	30 826,0	30 763,4	99,80
Физическая культура и спорт	3 971,5	3 928,2	98,91
Всего	491 062,4	488 307,9	99,44



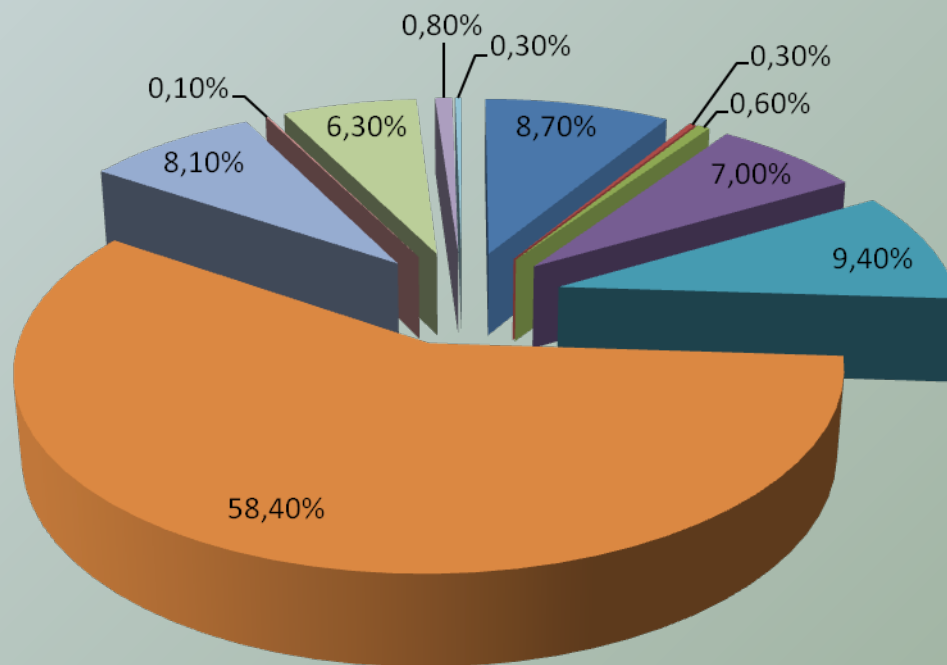












Структура расходов бюджета в разрезе отраслей

2017 год (факт)



2018 год (факт)

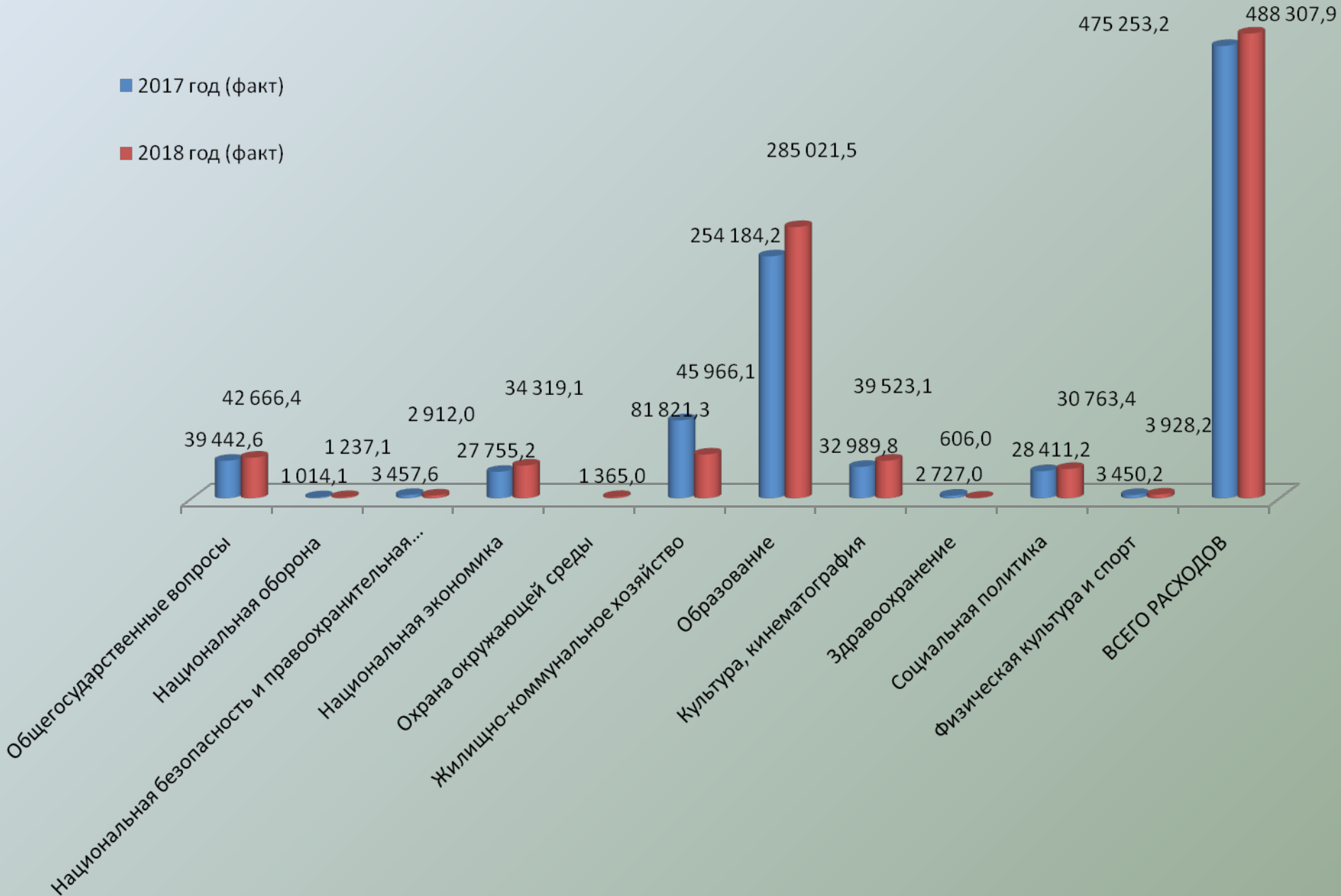


- | | | |
|--|--|--|
|  Общегосударственные вопросы |  Национальная экономика |  Культура, кинематография |
|  Национальная оборона |  Жилищно-коммунальное хозяйство |  Здравоохранение |
|  Национальная безопасность и правоохранительная деятельность |  Образование |  Социальная политика |
| | |  Физическая культура |

Динамика расходов бюджета в разрезе отраслей (тыс.рублей)

■ 2017 год (факт)

■ 2018 год (факт)





Расходы бюджета за 2017 -2018 годы

Наименование расходов	Уточненный план 2018 года	Фактически и исполнено за 2018 год	Уд.вес в общих расходах	Исполнено за 2017 год	К плану 2018 года	к 2017 году
Расходы бюджета - ИТОГО	491 062,4	488 307,9	100,0	475 253,2	99,44	102,75
Общегосударственные вопросы	42 849,1	42 666,4	8,7	39 442,6	99,57	108,17
Национальная оборона	1 239,5	1 237,1	0,3	1 014,1	99,81	121,99
Национальная безопасность и правоохранительная деятельность	2 912,0	2 912,0	0,6	3 457,6	100,0	84,22
Национальная экономика	34 341,6	34 319,1	7,0	27 755,2	99,93	123,65
Жилищно-коммунальное хозяйство	46 249,0	45 966,1	9,4	81 821,3	99,39	56,18
Охрана окружающей среды	2 250,0	1 365,0	0,3	0,0	60,67	-
Образование	286 245,3	285 021,5	58,4	254 184,2	99,57	112,13
Культура, кинематография	39 560,4	39 523,1	8,1	32 989,8	99,91	119,80
Здравоохранение	618,0	606,0	0,1	2 727,0	98,06	22,22
Социальная политика	30 826,0	30 763,4	6,3	28 411,2	99,80	108,28
Физическая культура и спорт	3 971,5	3 928,2	0,8	3 450,2	98,91	113,85

Сведения об исполнении бюджета по разделам и подразделам классификации расходов с объяснениями причин отклонения

Наименование показателя	РЗ	ПР	Уточненный план за 2018 год	Исполнено за 2018 год	Показатели исполнения		Причины отклонений от планового процента исполнения
					Процент исполнения, %	Не исполнено сумма, руб,	
ОБЩЕГОСУДАРСТВЕННЫЕ ВОПРОСЫ	01	00	42 849,1	42 666,4	100	182,7	
Функционирование высшего должностного лица субъекта Российской Федерации и муниципального образования	01	02	1 320,0	1 313,8	100	6,2	
Функционирование законодательных (представительных) органов государственной власти и представительных органов муниципальных образований	01	03	893,8	893,8	100	0,0	
Функционирование Правительства Российской Федерации, высших исполнительных органов государственной власти субъектов Российской Федерации, местных администраций	01	04	17 786,7	17 644,8	99	141,9	
Судебная система	01	05	125,6	125,6	100	0,0	
Обеспечение деятельности финансовых, налоговых и таможенных органов и органов финансового (финансово-бюджетного) надзора	01	06	7 449,2	7 444,8	100	4,4	
Другие общегосударственные вопросы	01	13	15 273,8	15 243,6	100	30,2	

Сведения об исполнении бюджета по разделам и подразделам классификации расходов с объяснениями причин отклонения

Наименование показателя	РЗ	ПР	Уточненный план за 2018 год	Исполнено за 2018 год	Показатели исполнения		Причины отклонений от планового процента исполнения
					Процент исполнения, %	Не исполнено сумма, руб,	
НАЦИОНАЛЬНАЯ ОБОРОНА	02	00	1 239,5	1 237,1	100	2,4	
Мобилизационная и вневойсковая подготовка	02	03	1 239,5	1 237,1	100	2,4	
НАЦИОНАЛЬНАЯ БЕЗОПАСНОСТЬ И ПРАВООХРАНИТЕЛЬНАЯ ДЕЯТЕЛЬНОСТЬ	03	00	2 912,0	2 912,0	100	0,0	
Органы юстиции	03	04	1 207,6	1 207,6	100	0,0	
Защита населения и территории от чрезвычайных ситуаций природного и техногенного характера, гражданская оборона	03	09	1 667,4	1 667,4	100	0,0	
Другие вопросы в области национальной безопасности и правоохранительной деятельности	03	14	37,0	37,0	100	0,0	
НАЦИОНАЛЬНАЯ ЭКОНОМИКА	04	00	34 341,6	34 319,1	100	22,5	

Наименование показателя	РЗ	ПР	Уточненный план за 2018 год	Исполнено за 2018 год	Показатели исполнения		Причины отклонений от планового процента исполнения
					Процент исполнения, %	Не исполнено сумма, руб,	
Сельское хозяйство и рыболовство	04	05	200,7	200,7	100	0,0	
Транспорт	04	08	300,0	300,0	100	0,0	
Дорожное хозяйство (дорожные фонды)	04	09	30 800,3	30 779,4	100	20,9	
Другие вопросы в области национальной экономики	04	12	3 040,6	3 039,0	100	1,6	
ЖИЛИЩНО-КОММУНАЛЬНОЕ ХОЗЯЙСТВО	05	00	46 249,0	45 966,1	99	282,9	
Жилищное хозяйство	05	01	7 208,6	7 205,1	100	3,5	
Коммунальное хозяйство	05	02	3 159,6	2 974,6	94	185,0	В связи с оплатой работ «по факту» на основании актов выполненных работ
Благоустройство	05	03	28 030,8	28 023,9	100	6,9	
Другие вопросы в области жилищно-коммунального хозяйства	05	05	7 850,0	7 762,5	99	87,5	
ОХРАНА ОКРУЖАЮЩЕЙ СРЕДЫ	06	00	2 250,0	1 365,0	61	885,0	
Другие вопросы в области охраны окружающей среды	06	05	2 250,0	1 365,0	61	885,0	В связи с поэтапной оплатой работ в соответствии с условиями заключенного муниципального контракта
ОБРАЗОВАНИЕ	07	00	286 245,3	285 021,5	100	1 223,8	
Дошкольное образование	07	01	84 382,3	84 102,7	100	279,6	

Наименование показателя	РЗ	ПР	Уточненный план за 2018 год	Исполнено за 2018 год	Показатели исполнения		Причины отклонений от планового процента исполнения
					Процент исполнения,%	Не исполнено сумма, руб,	
Общее образование	07	02	136 852,3	136 631,6	100	220,7	
Дополнительное образование	07	03	48 697,9	47 985,6	99	712,3	
Молодежная политика	07	07	1 511,1	1 506,3	100	4,8	
Другие вопросы в области образования	07	09	14 801,7	14 795,3	100	6,4	
КУЛЬТУРА, КИНЕМАТОГРАФИЯ	08	00	39 560,4	39 523,1	100	37,3	
Культура	08	01	26 991,9	26 957,2	100	34,7	
Другие вопросы в области культуры, кинематографии	08	04	12 568,5	12 565,9	100	2,6	
ЗДРАВООХРАНЕНИЕ	09	00	618,0	606,0	98	12,0	
Другие вопросы в области здравоохранения	09	09	618,0	606,0	98	12,0	
СОЦИАЛЬНАЯ ПОЛИТИКА	10	00	30 826,0	30 763,4	100	62,6	
Пенсионное обеспечение	10	01	1 065,4	1 064,6	100	0,8	
Социальное обеспечение населения	10	03	3 952,6	3 952,6	100	0,0	
Охрана семьи и детства	10	04	25 808,0	25 746,2	100	61,8	
ФИЗИЧЕСКАЯ КУЛЬТУРА И СПОРТ	11	00	3 971,5	3 928,2	99	43,3	
Физическая культура	11	01	175,0	175,0	100	0,0	
Массовый спорт	11	02	2 685,5	2 647,1	99	38,4	
Другие вопросы в области физической культуры и спорта	11	05	1 111,0	1 106,1	100	4,9	
Расходы всего			491 062,4	488 307,9	99	2 754,5	

Сведения о расходах бюджета по муниципальным программам в 2018 году

Наименование показателя	Исполнено за 2017 год	Уточненный план на 2018 год	Исполнено за 2018 год	Процент исполнения за 2018 год	Причины отклонений от планового процента исполнения
1	2	3	4	5	6
Муниципальная программа «Развитие системы образования города Медногорска» на 2015–2020 годы	245 039,5	274 599,1	274 037,1	99,8	
Муниципальная программа «Развитие культуры города Медногорска на 2015-2020 годы»	42 444,8	50 295,3	50 258,0	99,9	
Муниципальная программа «Развитие физической культуры и массового спорта муниципального образования город Медногорск на 2015-2020 годы»	24 899,5	28 040,7	27 280,4	97,3	
Муниципальная программа «Защита населения и территории муниципального образования город Медногорск Оренбургской области от чрезвычайных ситуаций, обеспечение пожарной безопасности и безопасности людей на водных объектах» на 2015-2020 годы	2 504,9	2 220,7	2 214,3	99,7	
Муниципальная программа «Обеспечение общественного порядка и противодействие преступности в муниципальном образовании город Медногорск» на 2015-2020	180,7	47,0	47,0	100,0	
Муниципальная программа «Профилактика терроризма и экстремизма на территории муниципального образования город Медногорск Оренбургской области» на 2015-2020 годы	737,5	401,0	401,0	100,0	

Наименование показателя	Исполнено за 2017 год	Уточненный план на 2018 год	Исполнено за 2018 год	Процент исполнения за 2018 год	Причины отклонений от планового процента исполнения
1	2	3	4	5	6
Муниципальная программа «Развитие муниципальной службы и резерва управленческих кадров в муниципальном образовании город Медногорск Оренбургской области на 2015-2020 годы»	111,0	72,0	72,0	100,0	
Муниципальная программа «Управление муниципальными финансами муниципального образования город Медногорск на 2016-2021 годы»	7 523,5	8 448,0	8 445,0	100,0	
Муниципальная программа "Стимулирование развития жилищного строительства в муниципальном образовании город Медногорск на 2015-2020 годы"	23 999,8	3 952,6	3 952,6	100,0	
Муниципальная программа «Экономическое развитие муниципального образования город Медногорск» на 2015- 2020 годы	2 698,9	2 844,6	2 843,0	99,9	
Муниципальная программа «Развитие сельского хозяйства и регулирование рынков сельскохозяйственной продукции, сырья и продовольствия муниципального образования город Медногорск» на 2015-2020 годы	851,6	0,0	0,0	0,0	Программа закрыта
Муниципальная программа "Развитие транспортной системы МО город Медногорск на 2015-2020 годы"	23 648,7	21 470,6	21 449,8	99,9	

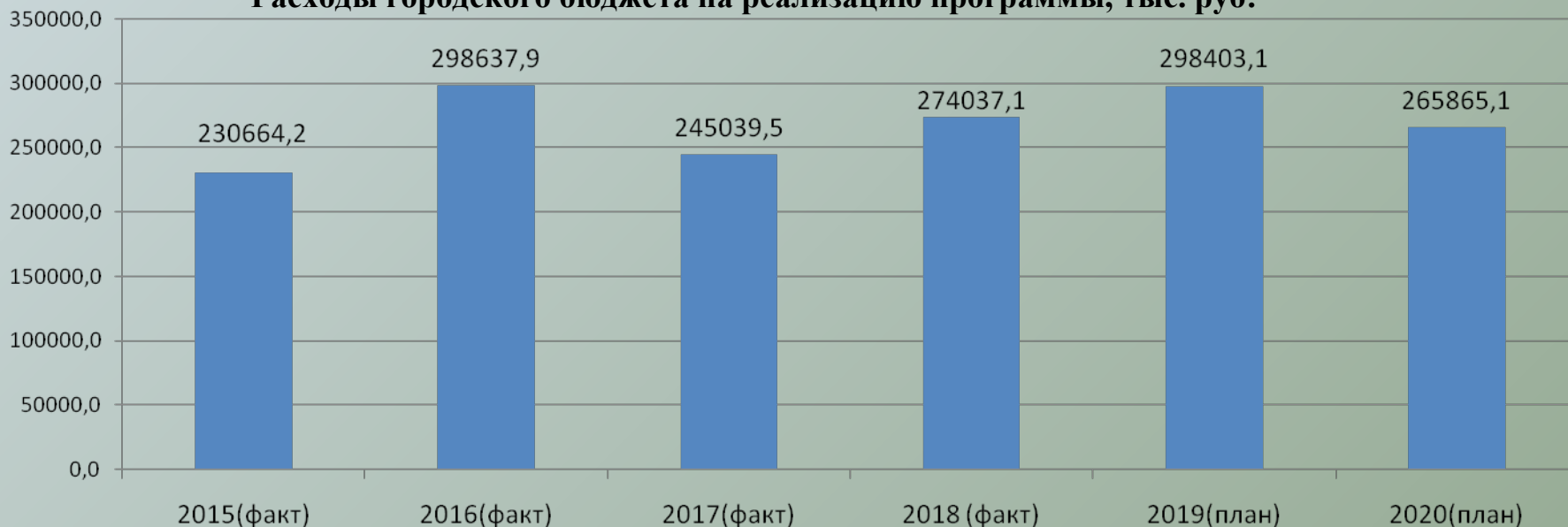
Наименование показателя	Исполнено за 2017 год	Уточненный план на 2018 год	Исполнено за 2018 год	Процент исполнения за 2018 год	Причины отклонений от планового процента исполнения
1	2	3	4	5	6
Муниципальная программа «Обеспечение качественными услугами жилищно-коммунального хозяйства населения муниципального образования город Медногорск Оренбургской области в 2015 - 2020 годах»	54 795,6	33 908,8	32 750,0	96,6	
Муниципальная программа «Управление и распоряжение муниципальным имуществом города Медногорска на 2016-2021 годы»	10 430,3	9 538,6	9 521,2	99,8	
Муниципальная программа «Укрепление здравоохранения в муниципальном образовании город Медногорск» на 2015-2020 годы	2 727,0	618,0	606,0	98,1	
Муниципальная программа «Повышение эффективности деятельности администрации города Медногорска» на 2017-2022 годы»	25 048,9	34 493,9	34 337,1	99,5	
Муниципальная программа «Формирование комфортной городской среды на территории муниципального образования город Медногорск Оренбургской области в 2018-2022 годах»	-	18 317,0	18 310,6	100,0	
Итого расходов:	467 642,2	489 267,9	486 525,1	99,4	

Муниципальная программа «Развитие системы образования города Медногорска» на 2015- 2020 годы

Цель программы: создание необходимых ресурсных (экономических, управленческих, организационных) условий для эффективного внедрения и функционирования современной модели МО, обеспечивающей детям равные возможности для получения современного качественного образования.

Наименование показателей результативности	Значение целевых показателей	
	План 2018 г	Факт 2018г
1	2	3
Обеспеченность населения услугами дошкольного образования (отношение численности детей в возрасте 3–7 лет, получающих дошкольное образование в текущем году, к сумме численности детей в возрасте 3–7 лет, получающих дошкольное образование в текущем году, и численности детей в возрасте 3–7 лет, находящихся в очереди на получение в текущем году дошкольного образования)	90,2	100
Удельный вес выпускников государственных (муниципальных) общеобразовательных организаций, не получивших аттестат о среднем общем образовании, в общей численности выпускников	0,8	0,9
Удельный вес педагогических работников с высшим профессиональным образованием в общей численности педагогических работников	76,7	82,5
Удельный вес педагогических работников со средним профессиональным образованием в общей численности педагогических работников	22,3	17,1

Расходы городского бюджета на реализацию программы, тыс. руб:

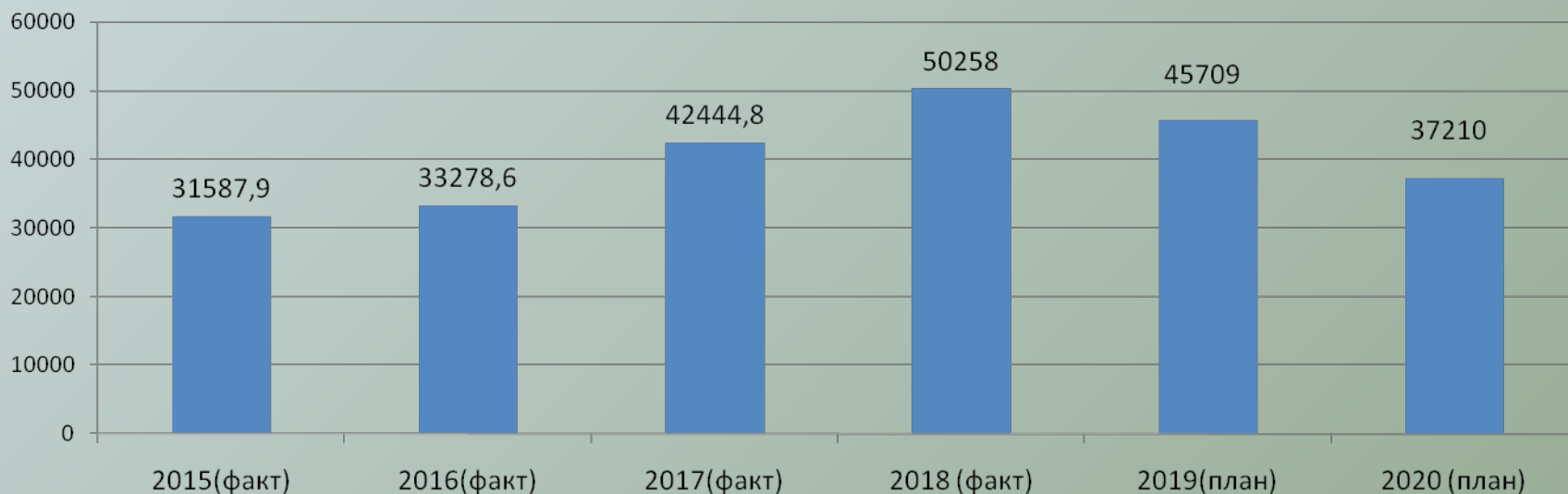


Муниципальная программа «Развитие культуры города Медногорска» на 2015- 2020 годы

Цель программы: Сохранение и развитие культурного потенциала муниципального образования город Медногорск.

Наименование показателей результативности	Значение целевых показателей	
	План 2018г.	Факт 2018г.
1	4	5
Подпрограмма «Библиотечное обслуживание»		
Количество посещений общедоступных библиотек	78 640	78 819
Подпрограмма «Организация досуга»		
Число культурно-досуговых мероприятий, проведенных КДУ	300	302
Количество клубных формирований в учреждениях культуры	64	64
Число посещений музея	1500	1566
Подпрограмма «Дополнительное образование детей в сфере культуры и искусства»		
Доля детей, охваченных дополнительными предпрофессиональными и общеразвивающими программами в области культуры и искусства, в общей численности детского населения от 6 до 17 лет	17 %	16%
Подпрограмма «Организация культурно-массовых, городских, социально-значимых, юбилейных мероприятий»		
Удельный вес населения, участвующего в культурно - досуговых мероприятиях, проводимых муниципальными учреждениями культуры	150 %	133,3%
Подпрограмма: «Обеспечение деятельности подведомственных учреждений по централизованному бухгалтерскому учёту и хозяйственно-техническому обслуживанию»		
Количество обслуживаемых подведомственных учреждений – юридических лиц	12	12

Расходы городского бюджета на реализацию программы, тыс. руб:

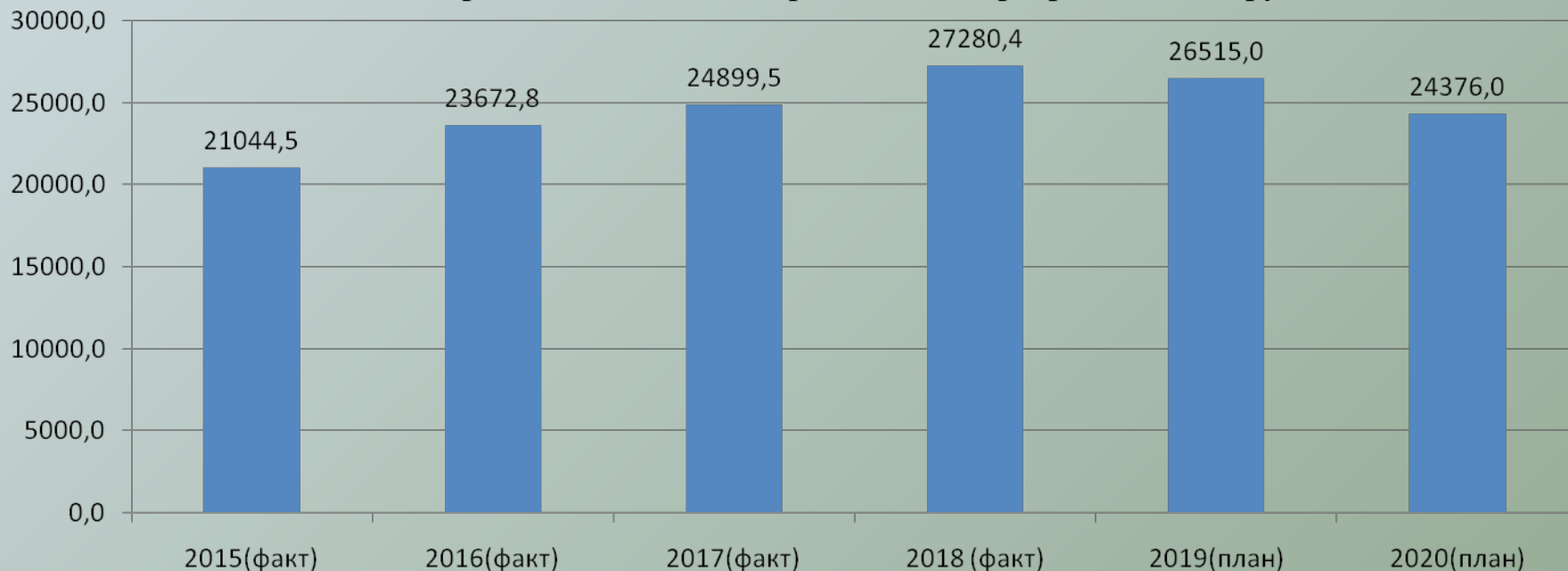


Муниципальная программа «Развитие физической культуры и массового спорта муниципального образования город Медногорск» на 2015- 2020 годы

Цель программы: Развитие физической культуры и массового спорта среди различных возрастных и социальных категорий населения города.

Наименование показателей результативности	Единица измерения	Значение целевых показателей	
		План 2018г.	Факт 2018г.
1	2	5	6
Доля жителей города, систематически занимающихся физической культурой и спортом, в общей численности населения	процент	26,2	26,2
Доля учащихся и студентов, систематически занимающихся физической культурой и спортом, в общей численности учащихся и студентов	процент	70,0	78,9
Доля лиц с ограниченными возможностями здоровья и инвалидов, систематически занимающихся физической культурой и спортом, в общей численности лиц данной категории населения	процент	3,8	3,8
Число спортсменов, принявших участие в официальных спортивных соревнованиях	человек	3000	3015
Уровень удовлетворенности пользователей качеством доступности открытых спортивных объектов	процент	100	100
Доля молодых людей в возрасте 14-30 лет, вовлеченных в добровольческую деятельность, в общем количестве молодежи	процент	6,9	9,7
Доля молодых людей в возрасте 14–30 лет, участвующих в мероприятиях по патриотическому воспитанию	процент	17,7	20,8

Расходы городского бюджета на реализацию программы, тыс. руб:



Муниципальная программа «Защита населения и территории муниципального образования город Медногорск Оренбургской области от чрезвычайных ситуаций, обеспечение пожарной безопасности и безопасности людей на водных объектах» на 2015-2020

Цель программы: Повышение защищенности населения и территории МО г. Медногорск от чрезвычайных ситуаций, пожаров, совершенствование системы предупреждения чрезвычайных ситуаций

Наименование целевого индикатора (показателя)	Значения целевых индикаторов (показателей)	
	План 2018 год	Факт 2018 год
1	4	5
Отсутствие на территории МО г.Медногорск чрезвычайных ситуаций природного и техногенного характера с гибелью людей (процентов)	0	0

Расходы городского бюджета на реализацию программы, тыс. руб:

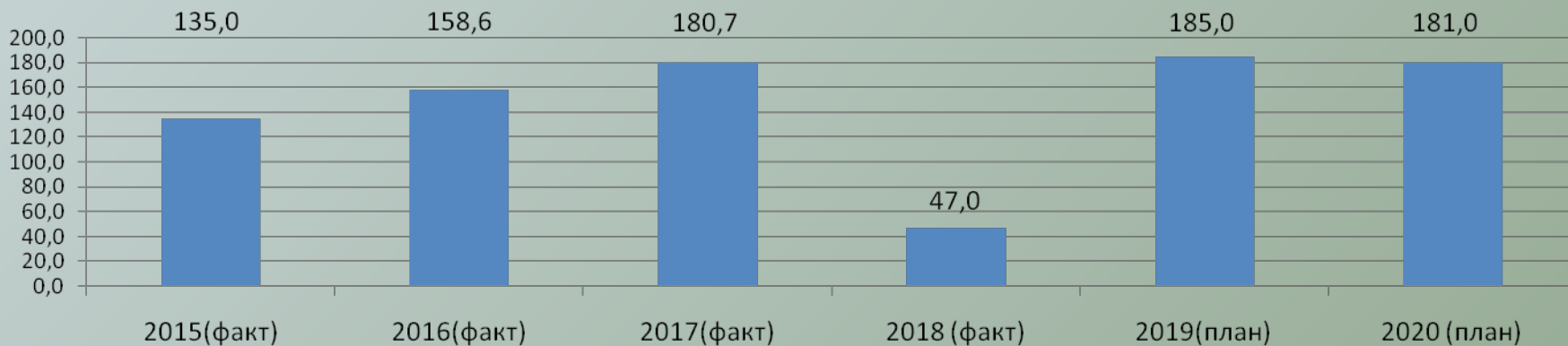


Муниципальная программа « Обеспечение общественного порядка и противодействие преступности в муниципальном образовании город Медногорск Оренбургской области » на 2015- 2020 годы

Цель программы: повышение эффективности профилактики правонарушений и преступлений, обеспечение безопасности граждан на территории МО город Медногорск.

Наименование показателя (индикатора), единица измерения	Значение показателей	
	План 2018 год	Факт 2018 год
1	4	5
Удельный вес тяжких и особо тяжких преступлений от общего числа зарегистрированных преступлений (%)	16,6	34,0
Удельный вес преступлений, совершенных в общественных местах, от общего числа зарегистрированных преступлений (%)	22,9	40,0
Удельный вес преступлений, совершенных несовершеннолетними, от общего числа расследованных преступлений (%)	4,7	12
Удельный вес преступлений, совершенных лицами, ранее совершавшими преступления, от общего числа расследованных преступлений (%)	59,6	108,0
Доля подростков и молодежи в возрасте от 10 до 24 лет, вовлеченных в мероприятия по профилактике незаконного потребления наркотиков, по отношению к общей численности указанной категории (%)	27,0	8,9
Достижение ремиссии сроком не менее одного года у целевой части диспансерной группы лиц, больных наркоманиями, регулярно наблюдаемых в амбулаторной наркологической службе (%)	37,0	25,0
Доля раскрытых преступлений, связанных с употреблением наркотиков, выявленных на территории города, к общему количеству преступлений, зарегистрированных в сфере незаконного оборота наркотиков (%)	37,0	80,0

Расходы городского бюджета на реализацию программы, тыс. руб:

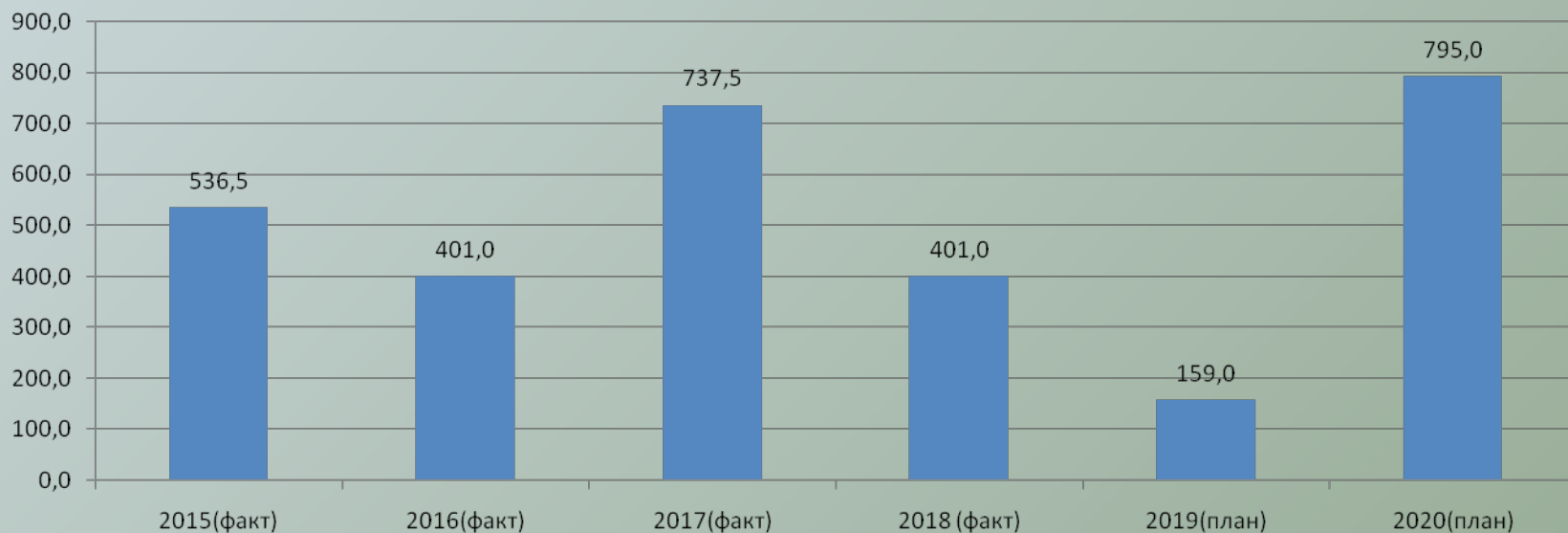


Муниципальная программа «Профилактика терроризма и экстремизма на территории муниципального образования город Медногорск Оренбургской области» на 2015-2020 годы

Цель программы: реализация государственной политики в сфере профилактики терроризма и экстремизма путем совершенствования системы профилактических мер антитеррористической и антиэкстремистской направленности.

Наименование показателя (индикатора), единица измерения	Значение показателей	
	План 2018 год	Факт 2018 год
1	4	5
Доля обеспеченности средствами антитеррористической защищенности подведомственных объектов (процентов)	50	60
Количество размещенных в СМИ и сети Интернет информационно пропагандистских материалов по профилактике терроризма и экстремизма (ед.)	10	12
Число совершенных актов экстремистской направленности против соблюдения прав человека на территории муниципального образования (ед.)	0	0

Расходы городского бюджета на реализацию программы, тыс. руб:

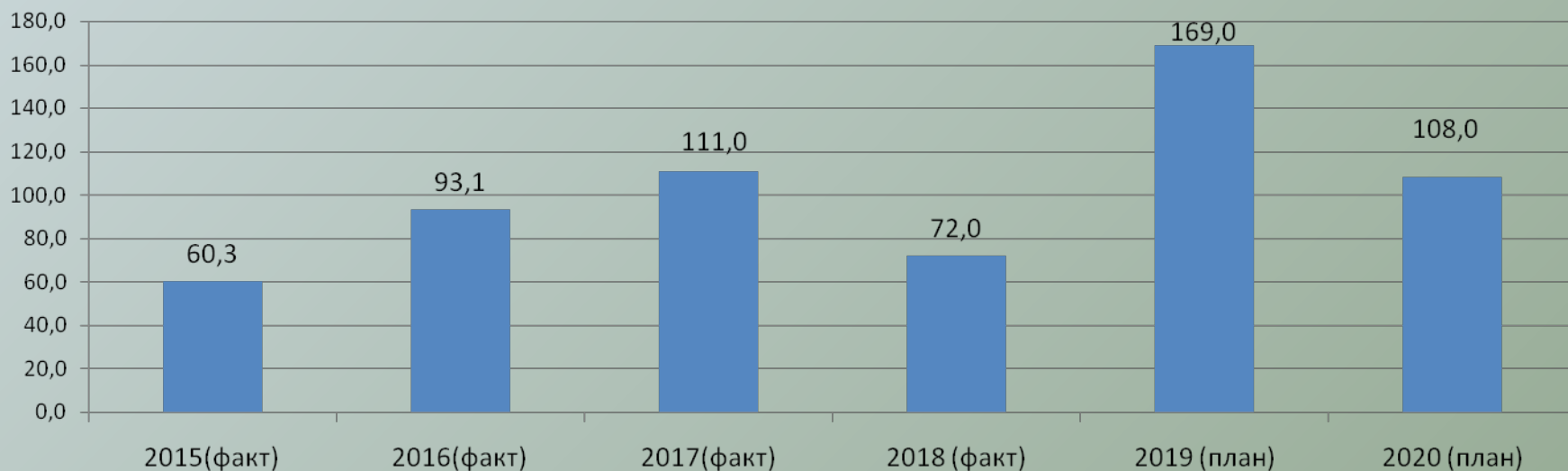


Муниципальная программа «Развитие муниципальной службы и резерва управленческих кадров в муниципальном образовании город Медногорск Оренбургской области» на 2015- 2020 годы

Цель программы: Организационно-правовое обеспечение муниципальной службы, формирование резерва управленческих кадров муниципального образования

Наименование показателя (индикатора)	Единица измерения	Значение показателя (индикатора)	
		План 2018 год	Факт 2018 год
Доля аттестованных муниципальных служащих от общего числа муниципальных служащих, подлежащих прохождению аттестации	процент	100	100
Доля должностей муниципальной службы, на которые сформирован кадровый резерв, в процентах от штатной численности муниципальных служащих	процент	45	45
Доля муниципальных служащих, прошедших профессиональную переподготовку и повышение квалификации в отчетном периоде, от общей численности муниципальных служащих	процент	50	50

Расходы городского бюджета на реализацию программы, тыс. руб:

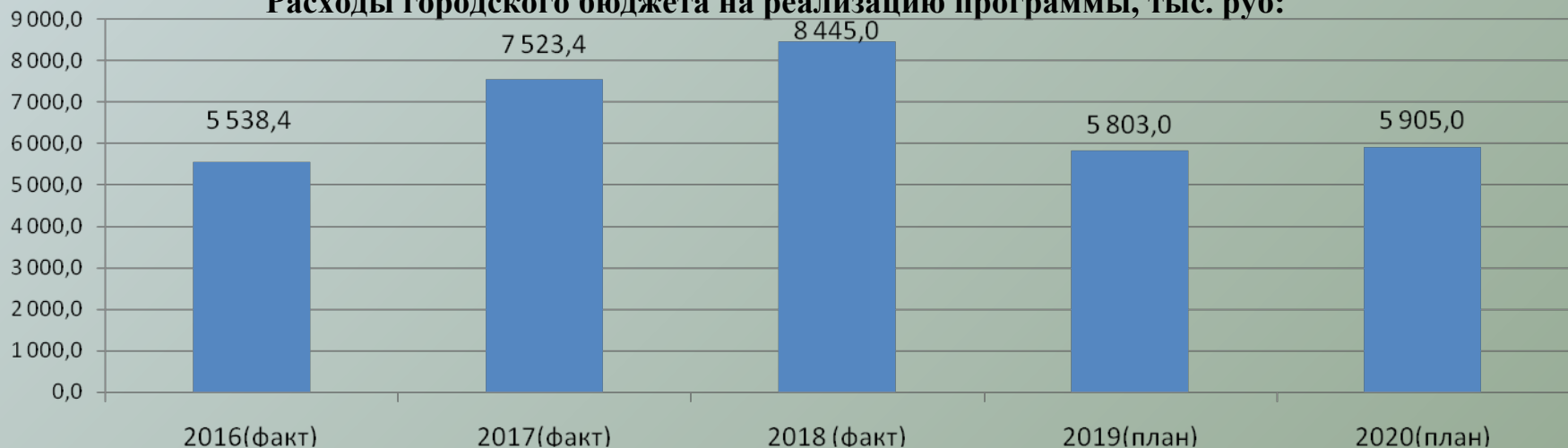


Муниципальная программа «Управление муниципальными финансами муниципального образования город Медногорск на 2016-2021 годы»

Цель программы: обеспечение долгосрочной сбалансированности и устойчивости бюджета муниципального образования город Медногорск

Наименование программы (подпрограммы)/ наименование показателя (индикатора)	Единица измерения	Значения показателя (индикатора) по годам реализации программы	
		План 2018 год	Факт 2018 год
Отношение дефицита местного бюджета (за вычетом объема поступлений от продажи акций и иных форм участия в капитале, находящихся в собственности муниципального образования город Медногорск, и снижения остатков средств на счетах по учету средств бюджета) к общему годовому объему доходов местного бюджета без учета объема безвозмездных поступлений	процентов	<=10	0,0
Удельный вес расходов местного бюджета, формируемых программным методом, в общем объеме расходов бюджета муниципального образования город Медногорск в соответствующем финансовом году	процентов	90,0	99,6

Расходы городского бюджета на реализацию программы, тыс. руб:



Муниципальная программа «Стимулирование развития жилищного строительства в муниципальном образовании город Медногорск» на 2015- 2020 годы

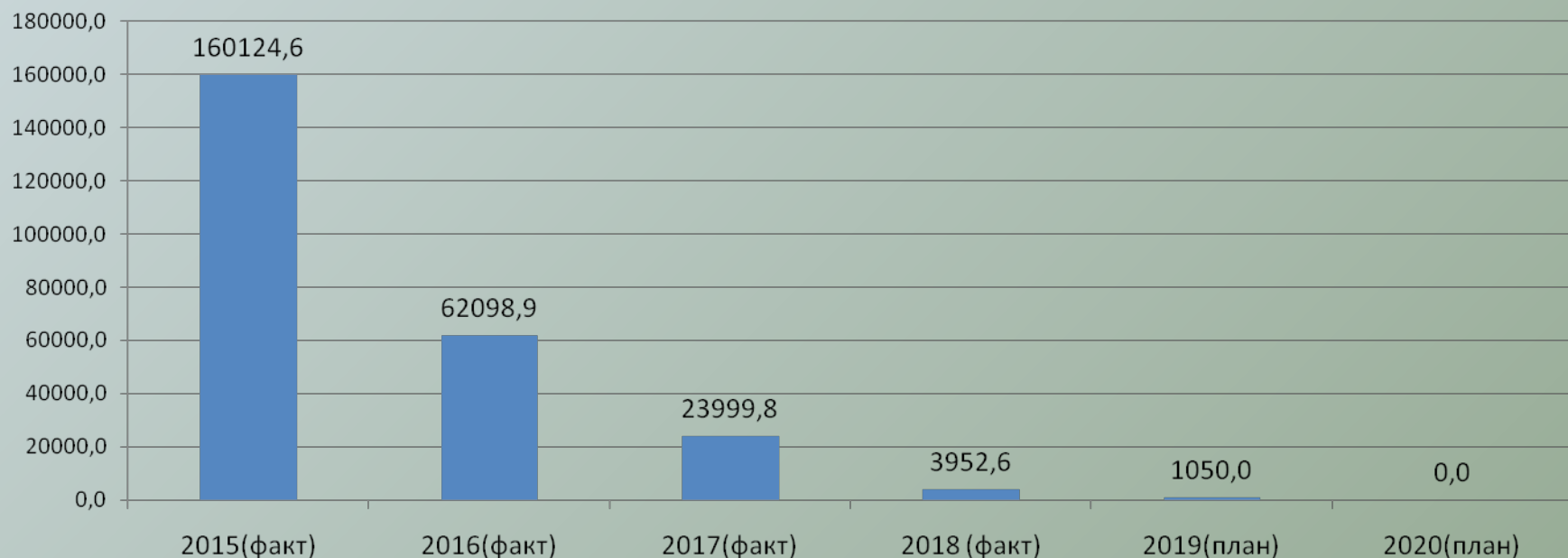
Цель программы: повышение доступности и комфортности жилья, качества жилищного обеспечения населения

№ п/п	Наименование целевого индикатора (показателя)	Значения целевых индикаторов (показателей)		
		Единица измерения	План 2018 год	Факт 2018 год
			прогноз	прогноз
1	2	3	6	7
1	Повышение доступности и комфортности жилья, качества жилищного обеспечения населения	%	65	65

Подпрограмма 2. "Обеспечение жильем молодых семей в Оренбургской области на 2014-2020 годы"

1	Количество молодых семей, улучшивших жилищные условия	единиц	4	4
---	---	--------	---	---

Расходы городского бюджета на реализацию программы, тыс. руб:

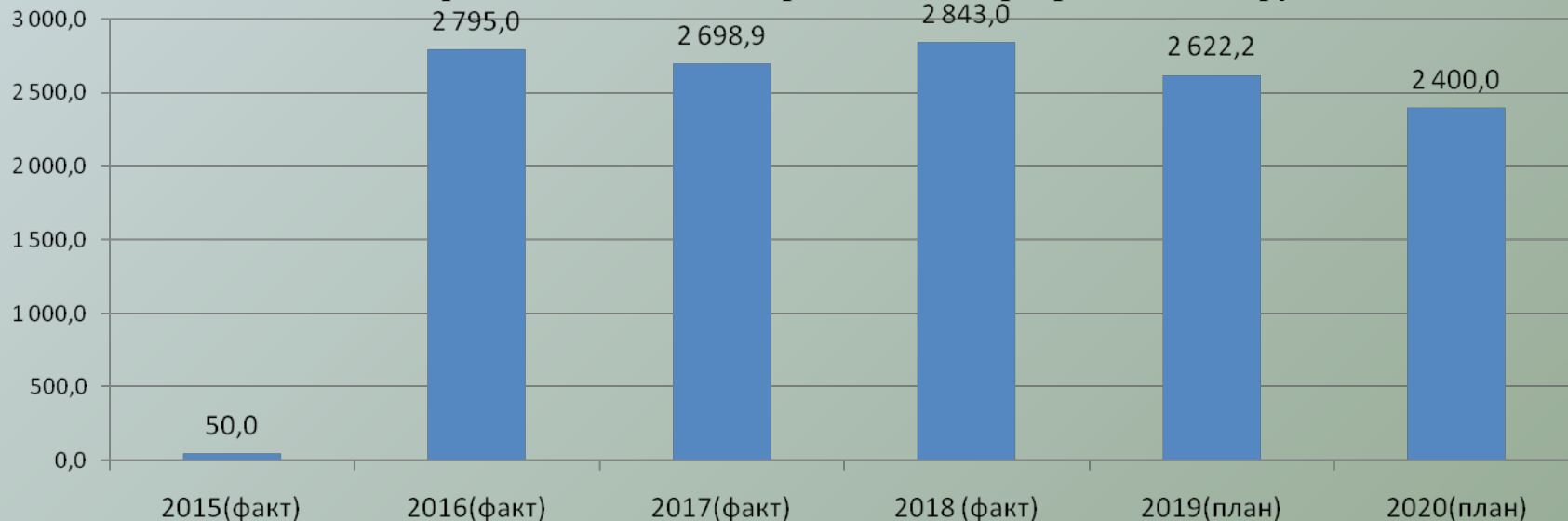


Муниципальная программа «Экономическое развитие муниципального образования город Медногорск» на 2015- 2020 годы

Цель программы: создание условий для обеспечения устойчивого роста экономики, повышения эффективности деятельности органов местного самоуправления .

Наименование показателя (индикатора)	Единица измерения	Значение показателя (индикатора)	
		План	Факт
		2018 год	2018 год
Индекс физического объема промышленного производства	% к предыдущему году	100,7	103,9
Индекс физического объема инвестиций в основной капитал	% к предыдущему году	42,13	64,4
Индекс роста промышленного производства в обрабатывающих отраслях промышленности	% к предыдущему году	100,7	103,3
Среднее время ожидания в очереди при обращении заявителя в орган местного самоуправления для получения государственных (муниципальных услуг)	минут	15	15

Расходы городского бюджета на реализацию программы, тыс. руб:

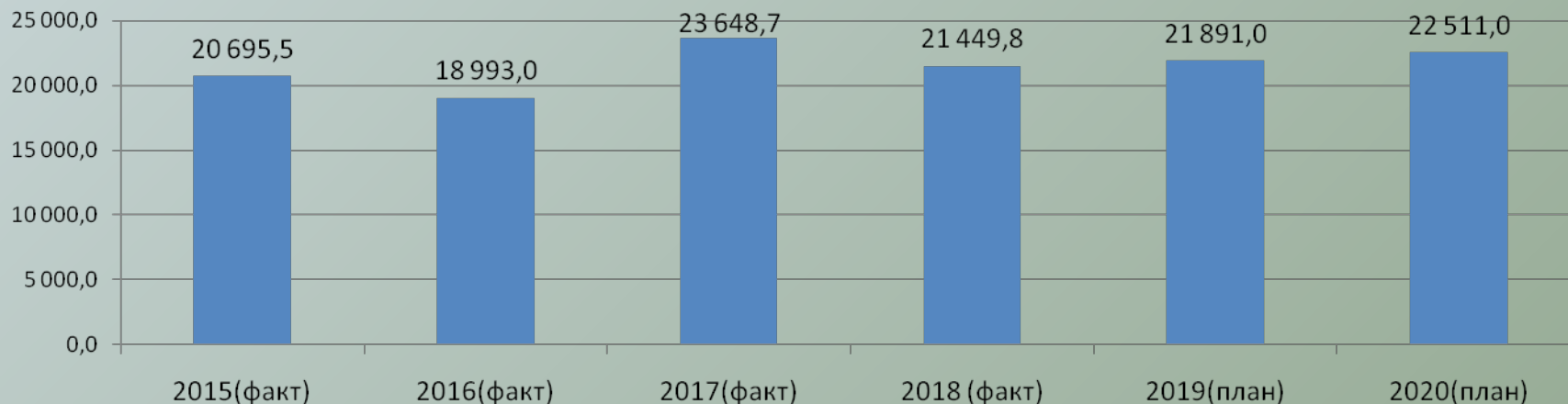


Муниципальная программа «Развитие транспортной системы МО город Медногорск» на 2015-2020 годы

Цель программы: обеспечение охраны жизни, здоровья граждан и их имущества, повышения гарантии их законных прав на безопасные условия движения по дорогам МО город Медногорск..

Наименование целевого индикатора (показателя) (единицы измерения)18,5	Значения целевых индикаторов (показателей)	
	План 2018 год	Факт 2018 год
1	3	4
Подпрограмма 1. «Повышение безопасности дорожного движения в МО город Медногорск на 2015-2020 годы»		
Обустройство монолитной искусственной неровности на пешеходном переходе, шт.	1	1
Восстановление на улично-дорожной сети горизонтальной дорожной разметки, разделяющей транспортные потоки противоположных направлений, кв.м	1136,35	1136,35
Подпрограмма 2. «Содержание, ремонт улично-дорожной сети и тротуаров В МО город Медногорск на 2015 - 2020 годы»		
Ремонт улично-дорожной сети и тротуаров в МО город Медногорск (кв. м.)	14 461	14 461
Механизированная очистка территории города от снега (км)	196	196
Подпрограмма 3. «Обеспечение проезда садоводов, огородников, дачников и членов их семей до садовых, огородных и дачных земельных участков и обратно на 2015 – 2016 годы»		
Количество перевезенных пассажиров на садоводческих автобусных маршрутах (тыс. чел)	18,5	18,5

Расходы городского бюджета на реализацию программы, тыс. руб:



Муниципальная программа «Обеспечение качественными услугами жилищно-коммунального хозяйства населения муниципального образования город Медногорск Оренбургской области» на 2015- 2020 годы

Цель программы: создание безопасных и благоприятных условий проживания граждан

Наименование целевого индикатора (показателя) (единицы измерения)	Значения целевых индикаторов (показателей)	
	План 2018 год	Факт 2018 год
1	3	4

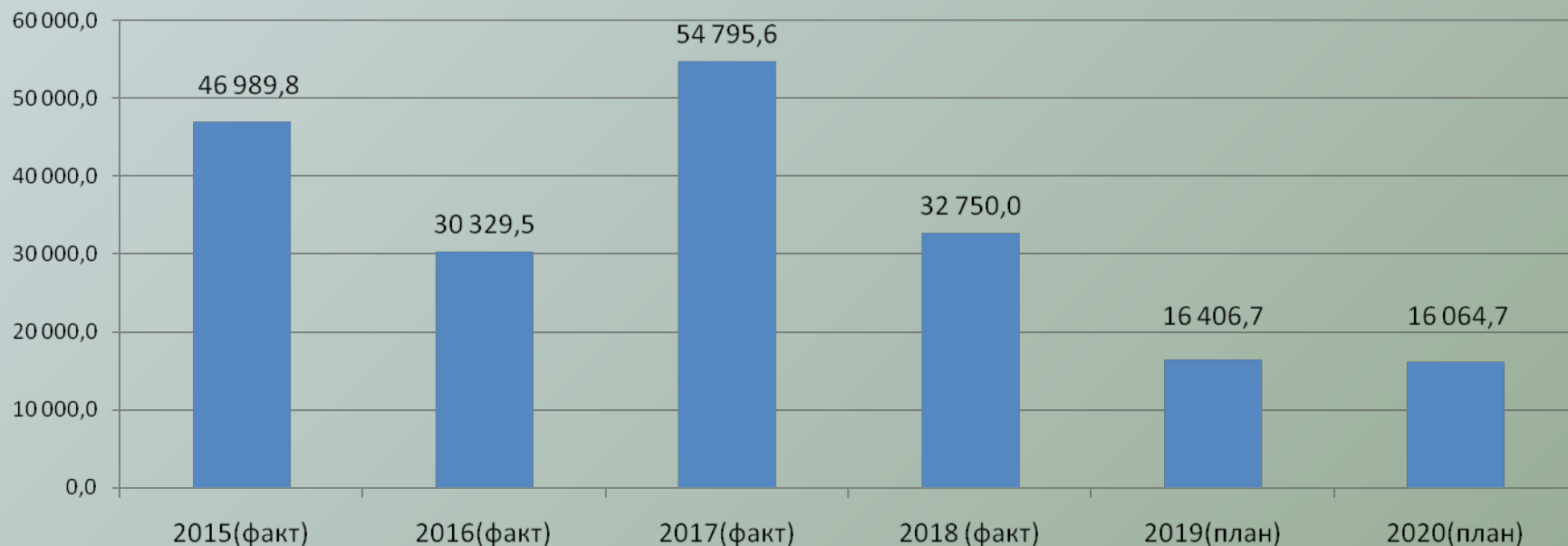
Подпрограмма . «Модернизация объектов коммунальной инфраструктуры Оренбургской области" на 2015 - 2020 годы»

Снижение общего износа основных фондов коммунального сектора (%)	57	57
--	----	----

Подпрограмма «Благоустройство в муниципальном образовании город Медногорск на 2015-2020 годы»

Доля благоустроенной территории (посадка, содержание и уход за объектами озеленения) (%)	68	68
Доля освещенности городского округа (%)	84	84

Расходы городского бюджета на реализацию программы, тыс. руб:



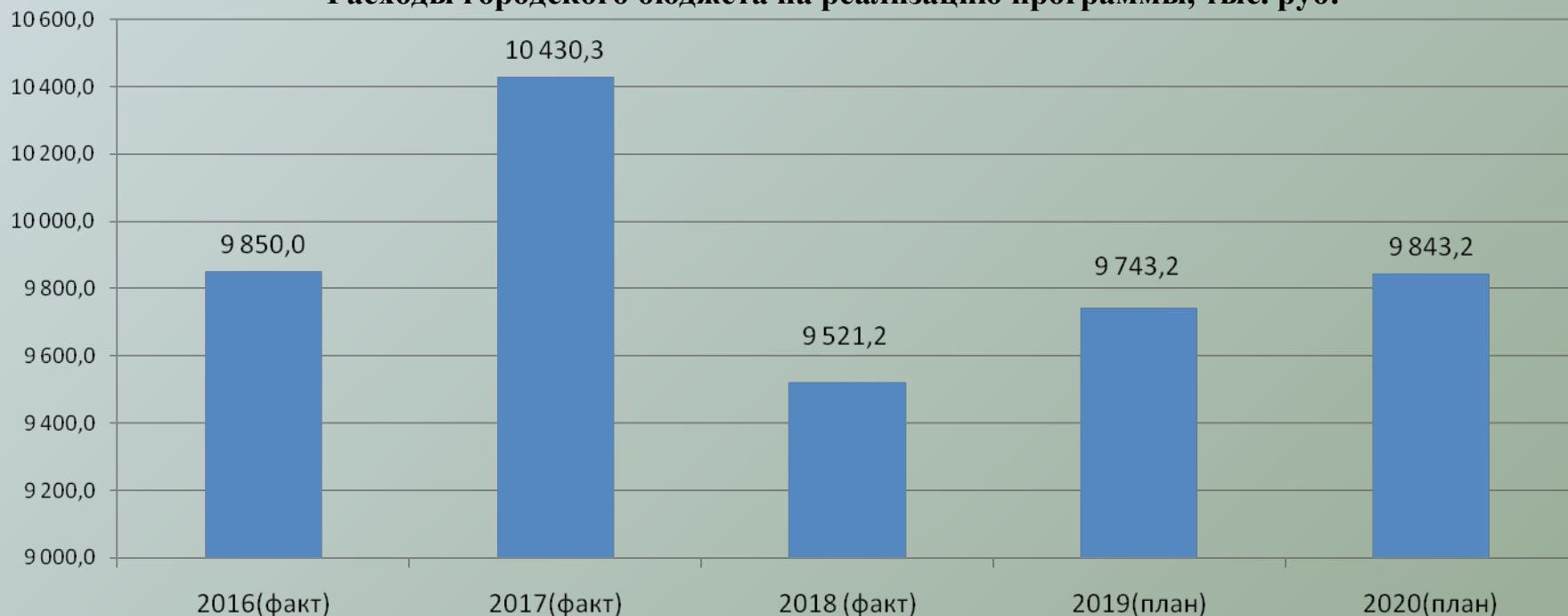
Муниципальная программа

«Управление и распоряжение муниципальным имуществом города Медногорска» на 2015- 2021 годы

Цель программы: Повышение эффективности управления муниципальным имуществом муниципального образования город Медногорск Оренбургской области .

Наименование показателя (индикатора) (единица измерения)	Значения показателя индикатора	
	План 2018	Факт 2018
Выполнение плановых показателей по приватизации муниципального имущества (включая земельные участки) путем проведения аукционов (процентов)	3 099,0	8 885,8
Выполнение плановых показателей по доходам от арендной платы за землю (процентов)	2 898,0	3 804,2
Выполнение плановых показателей по доходам от сдачи в аренду муниципального имущества, в том числе путем проведения аукционов (процентов)	2 220,0	2 057,0

Расходы городского бюджета на реализацию программы, тыс. руб:

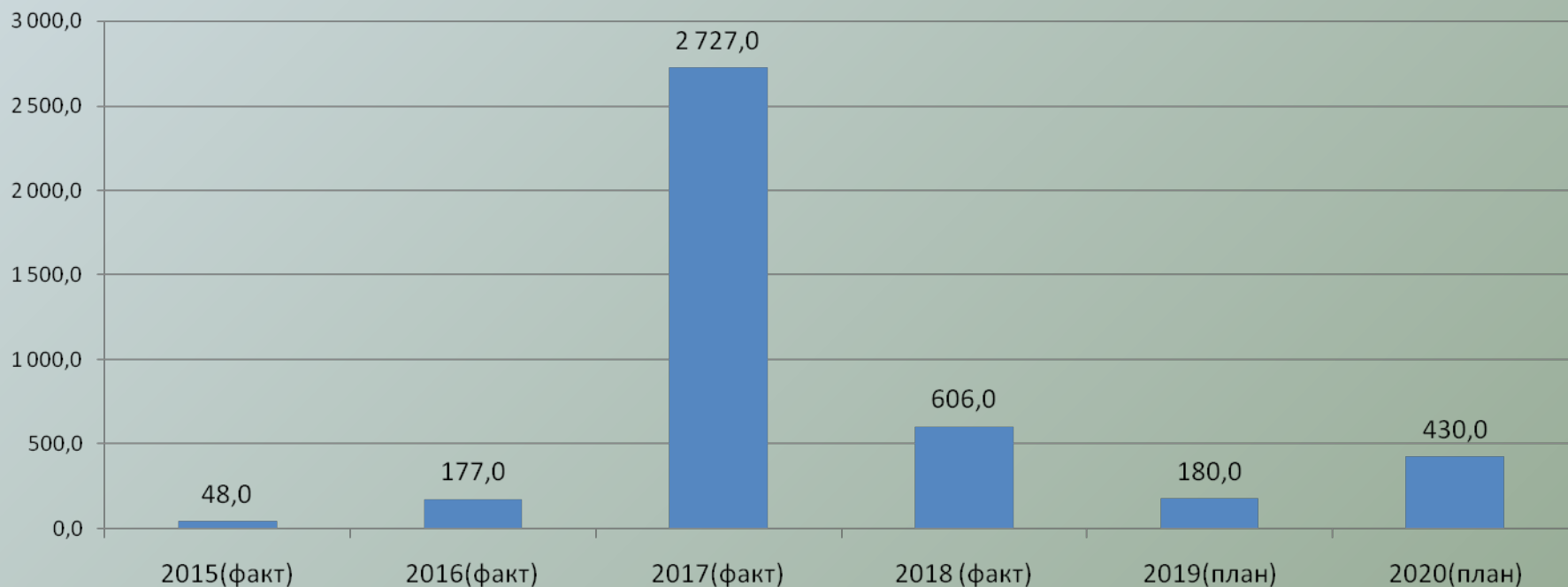


Муниципальная программа «Укрепление здравоохранения в муниципальном образовании город Медногорск» на 2015-2020 годы»

Цель программы: обеспечение доступности и повышение качества медицинских услуг .

Наименование показателя (индикатора)	Единица измерения	Значения показателя индикатора	
		План 2018	Факт 2018
Численность граждан, обучающихся по договору о целевом обучении	Кол-во обучающихся	1	1
Укомплектованность врачебными кадрами	число врачей на 10 тыс. человек	22,9	25,8
Обеспеченность орг.техникой каждого рабочего места врача	процентов	66,67	80,0

Расходы городского бюджета на реализацию программы, тыс. руб:

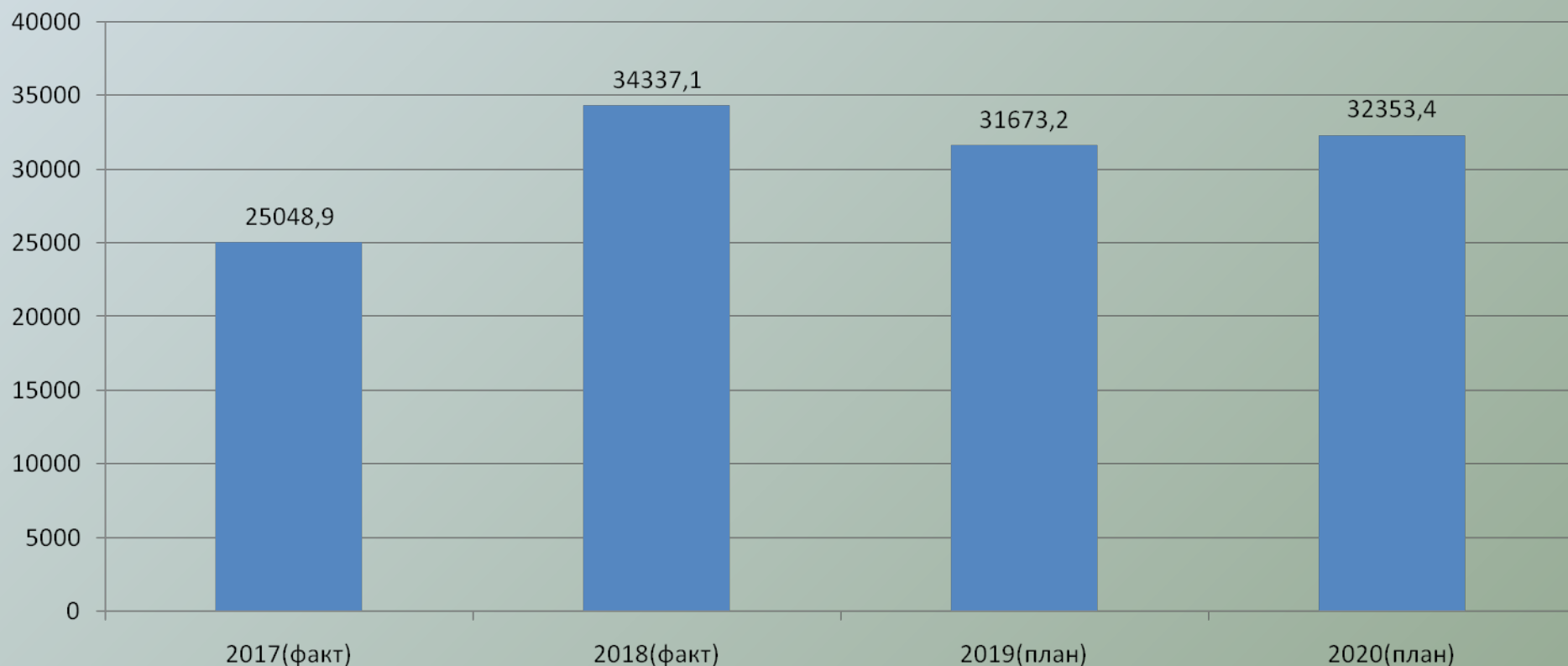


Муниципальная программа «Повышение эффективности деятельности администрации города Медногорска» на 2017-2022 годы»

Цель программы: Создание условий для повышения эффективности деятельности администрации города Медногорска

Наименование показателя (индикатора)	Единица измерения	Значения показателя индикатора	
		План 2018	Факт 2018
Исполнение администрацией города Медногорска полномочий по решению вопросов местного значения	процентов	>91	100
Исполнение администрацией города Медногорска обязательств по переданным государственным полномочиям	процентов	>91	100

Расходы городского бюджета на реализацию программы, тыс. руб:

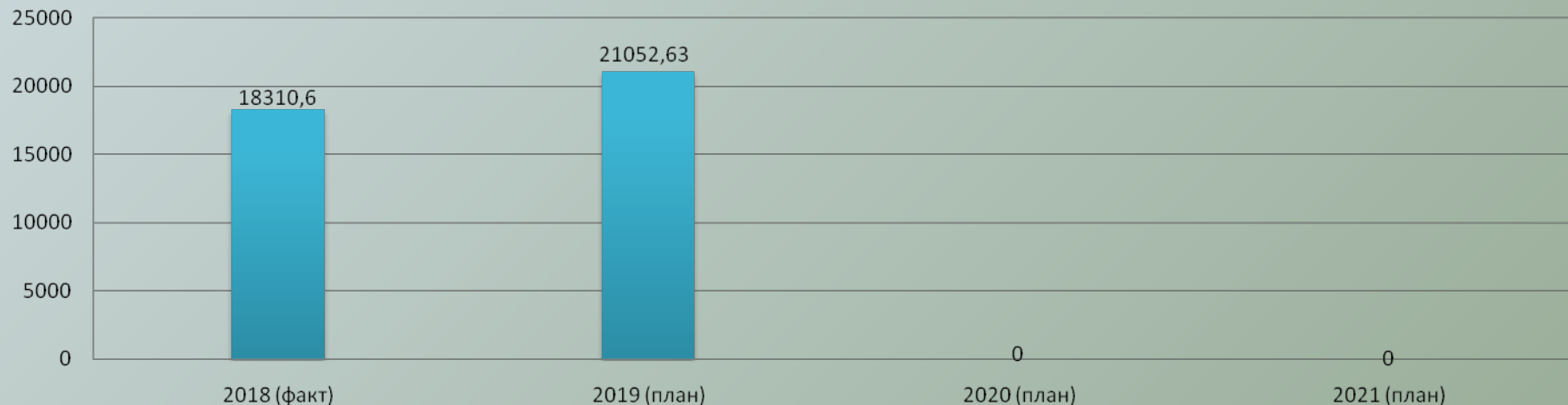


Муниципальная программа «Формирование комфортной городской среды на территории муниципального образования город Медногорск Оренбургской области в 2018-2022 годах»

Цель программы: Формирование единых подходов к благоустройству городской территории, вовлечение населения в формирование и поддержание высокого качества городской среды, создание инфраструктуры с продуманным дизайном, учитывающей потребности всех жителей города.

Наименование показателя (индикатора)	Единица измерения	Значение показателя (индикатора)	
		План 2018	Факт 2018
Количество благоустроенных дворовых территорий	единица	2	2
Количество благоустроенных общественных территорий (парки, скверы и т.д.)	единица	1	1

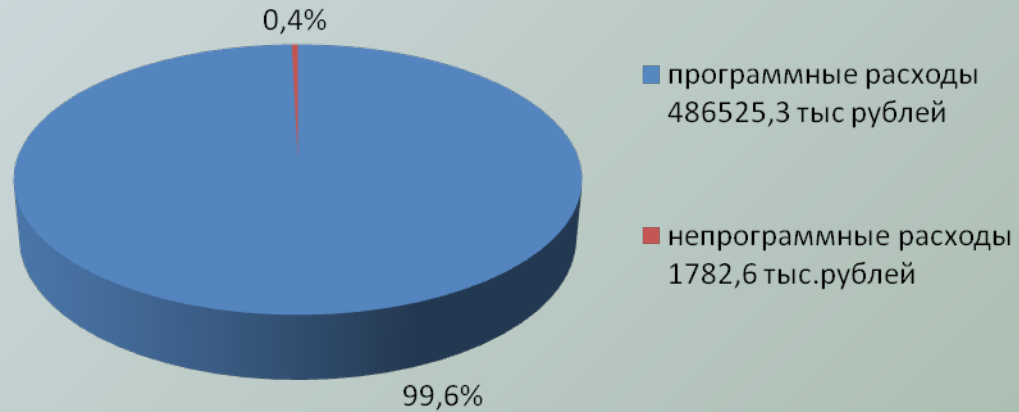
Расходы городского бюджета на реализацию программы, тыс. руб:



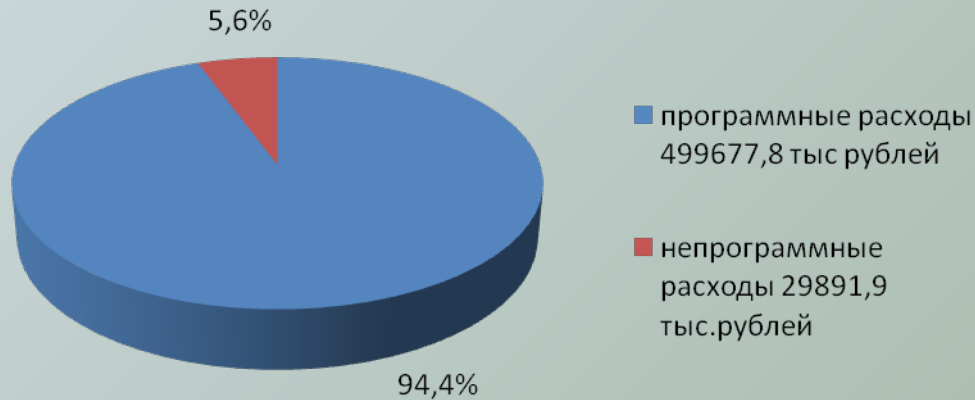


Расходы в рамках муниципальных программ

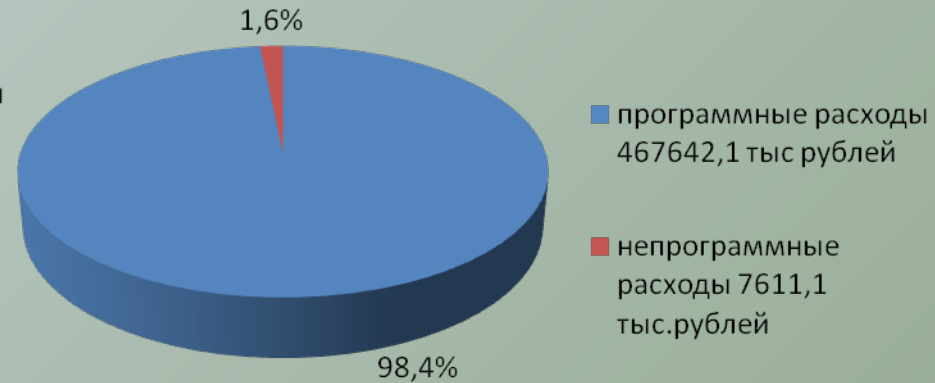
2018 (факт)



2016 (факт)

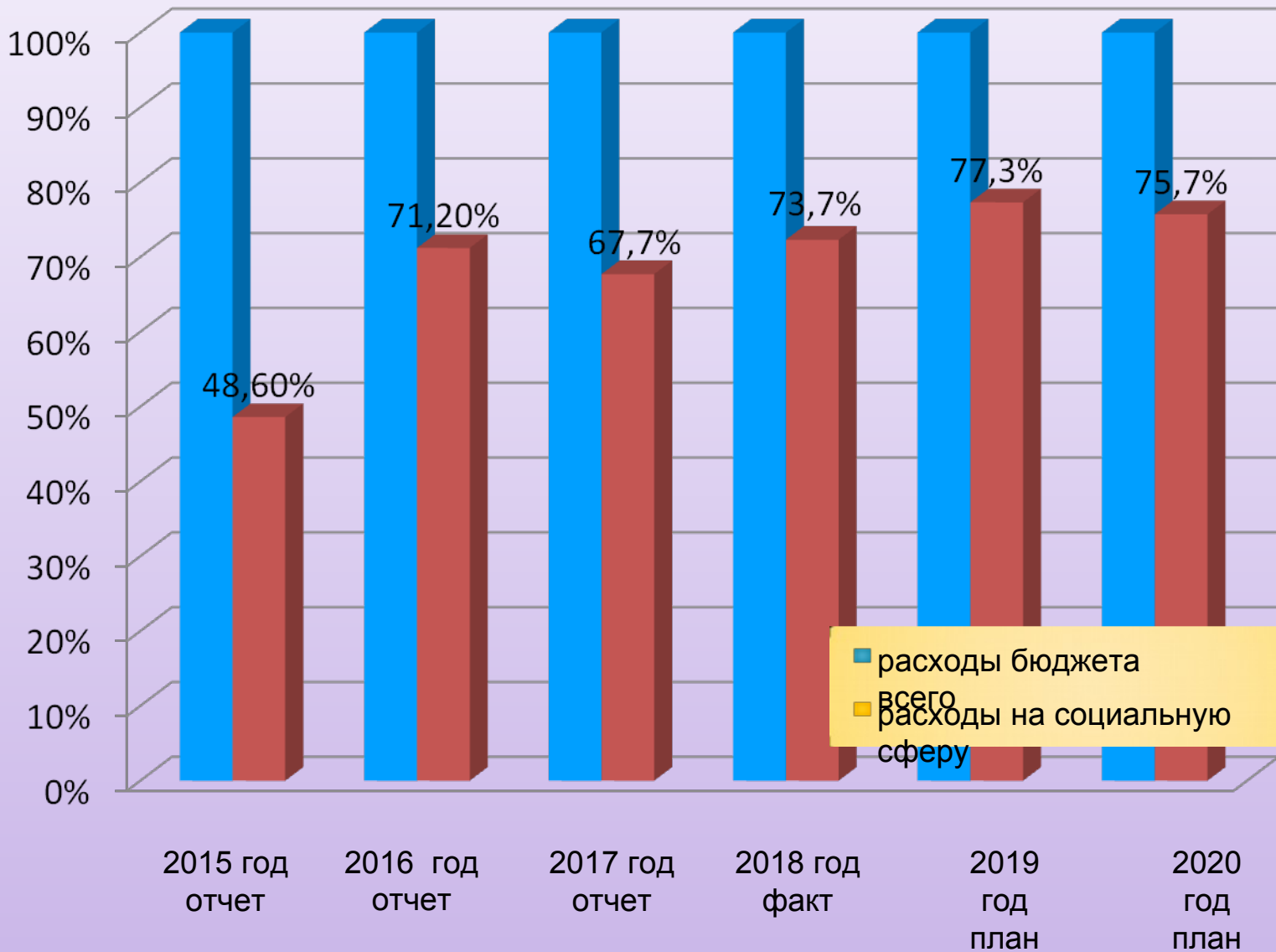


2017 (факт)





Расходы на социальную сферу в общем объеме расходов городского бюджета





Структура расходов на образование



Основные направления расходов в области образования

- ✓ Реализация основных общеобразовательных программ дошкольного образования – 84102,7 тыс.рублей, в том числе:
 - - Предоставление дошкольного образования в муниципальных дошкольных образовательных организациях -82 814,3 тыс.рублей;
 - - Выполнение полномочий по воспитанию и обучению детей-инвалидов в образовательных организациях, реализующих программу дошкольного образования, а также предоставление компенсации затрат родителей на обучение детей-инвалидов на дому- 244,2 тыс.рублей.
- ✓ Реализация основных общеобразовательных программ общего образования– 136 631,7 тыс.рублей, в том числе:
- ✓ Развитие дополнительного и неформального образования детей– 14 506,3 тыс.рублей, в том числе:
 - - Предоставление дополнительного образования детям в муниципальных организациях дополнительного образования детей- 14 394,0 тыс.рублей;
 - - Поддержка и сопровождение талантливых и одаренных детей 93,7 тыс.рублей.
- ✓ Поддержка лучших педагогов образовательных организаций, активно внедряющих инновационные образовательные технологии 250,0 тыс.рублей.



Основные направления расходов в области образования

- ✓ Совершенствование организации питания учащихся в общеобразовательных организациях города – 4 451,4 тыс.рублей;
- ✓ Организация отдыха и занятости детей и подростков в каникулярный период – 7 643,5 тыс.рублей;
- ✓ Финансирование социально значимых мероприятий в муниципальных учреждениях дошкольного и общего образования – 1 680,2 тыс.рублей;
- ✓ Обеспечение деятельности подведомственных отделу образования организаций – 8 898,0 тыс.рублей.





Основные направления расходов в области культуры

- ✓ Организация библиотечного обслуживания населения – 11 085,5 тыс.рублей
- ✓ Организация культурно-досуговой деятельности- 14 310,7тыс.рублей
- ✓ Предоставление дополнительного образования детям в сфере культуры и искусства – 10 885,4 тыс.рублей
- ✓ Обеспечение мероприятий в сфере культуры – 1 465,6 тыс.рублей
- ✓ Обеспечение деятельности подведомственных учреждений- 11 539,5 тыс.рублей





Основные направления расходов в области физической культуры и спорта

- ✓ Выполнение мероприятий в области спорта и физической культуры, туризма – 359,8 тыс.рублей
- ✓ Обеспечение доступа к открытым спортивным объектам для свободного пользования – 2431,7 тыс.рублей
- ✓ Обеспечение предоставления дополнительного образования физкультурно-оздоровительной и спортивной направленности – 22 510,5тыс.рублей
- ✓ Обеспечение деятельности учреждений в области молодежной политики- 818,2 тыс.рублей
- ✓ Обеспечение проведения мероприятий для детей и молодежи – 54,0 тыс.рублей





Расходы на национальную экономику

НАЦИОНАЛЬНАЯ ЭКОНОМИКА



Обеспечение проезда до садовых, огородных и дачных земельных участков и обратно
0,9 % (300,0 тыс.рублей)

Осуществление отдельных государственных полномочий по отлову и содержанию безнадзорных животных **0,6 % (200,7 тыс.рублей)**



Расходы муниципального дорожного фонда
89,7 % (30 779,4 тыс.рублей)



Расходы на развитие и поддержку малого и среднего предпринимательства, обеспечение предоставления государственных и муниципальных услуг МФЦ
8,3 % 2852,0 тыс.рублей)

Проведение работ по инвентаризации земель и разграничение государственной собственности на землю с проведение землеустройства **0,5 % (187,0 тыс.рублей)**



Расходы на жилищно-коммунальное хозяйство

Жилищное хозяйство	Коммунальное хозяйство	Благоустройство	Другие вопросы в области жилищно-коммунального хозяйства
Выполнение мероприятий в области жилищного хозяйства 200,0 тыс.рублей	Выполнение прочих мероприятий для проведения капитального ремонта коммунальной инфраструктуры 170,5 тыс.рублей	Выполнение мероприятий по благоустройству города 7 769,6тыс.рублей	выполнение мероприятий по сокращению и ликвидации загрязнения окружающей среды отходами 100,0 тыс.рублей
Выполнение мероприятий по техническому обследованию многоквартирных домов 479,5тыс.рублей	Выполнение мероприятий по капитальному ремонту объектов коммунальной инфраструктуры 2804,1 тыс.рублей	Выполнение мероприятий по озеленению города 898,0 тыс.рублей	
Выполнение мероприятий по проведению ремонта жилищного фонда 425,0 тыс.			Выполнение мероприятий в области коммунального хозяйства 1 784,2 тыс.рублей
Обеспечение жильем социального найма отдельных категорий граждан 1092,0 тыс.рублей		Финансирование социально значимых мероприятий 1 045,7 тыс.рублей	Выполнение мероприятий по обеспечению качественными услугами жилищно-коммунального хозяйства населения 4 656,5тыс.рублей(финансирование деятельности УГКРиЖКХ)
Обеспечение жилыми помещениями детей-сирот и детей, оставшихся без попечения родителей, лицам из их числа по договорам найма специализированных жилых помещений 4 821,6 тыс.рублей		Благоустройство дворовых территорий многоквартирных домов 8 042,0 тыс.рублей	
		Создание наиболее посещаемой муниципальной территории общего пользования 10 268,7 тыс, рублей	Обеспечение реализации проектов развития общественной инфраструктуры, основанных на местных инициативах 1 221,8 тыс.рублей
Перечисление взносов в фонд капитального ремонта 187,0 тыс.рублей			

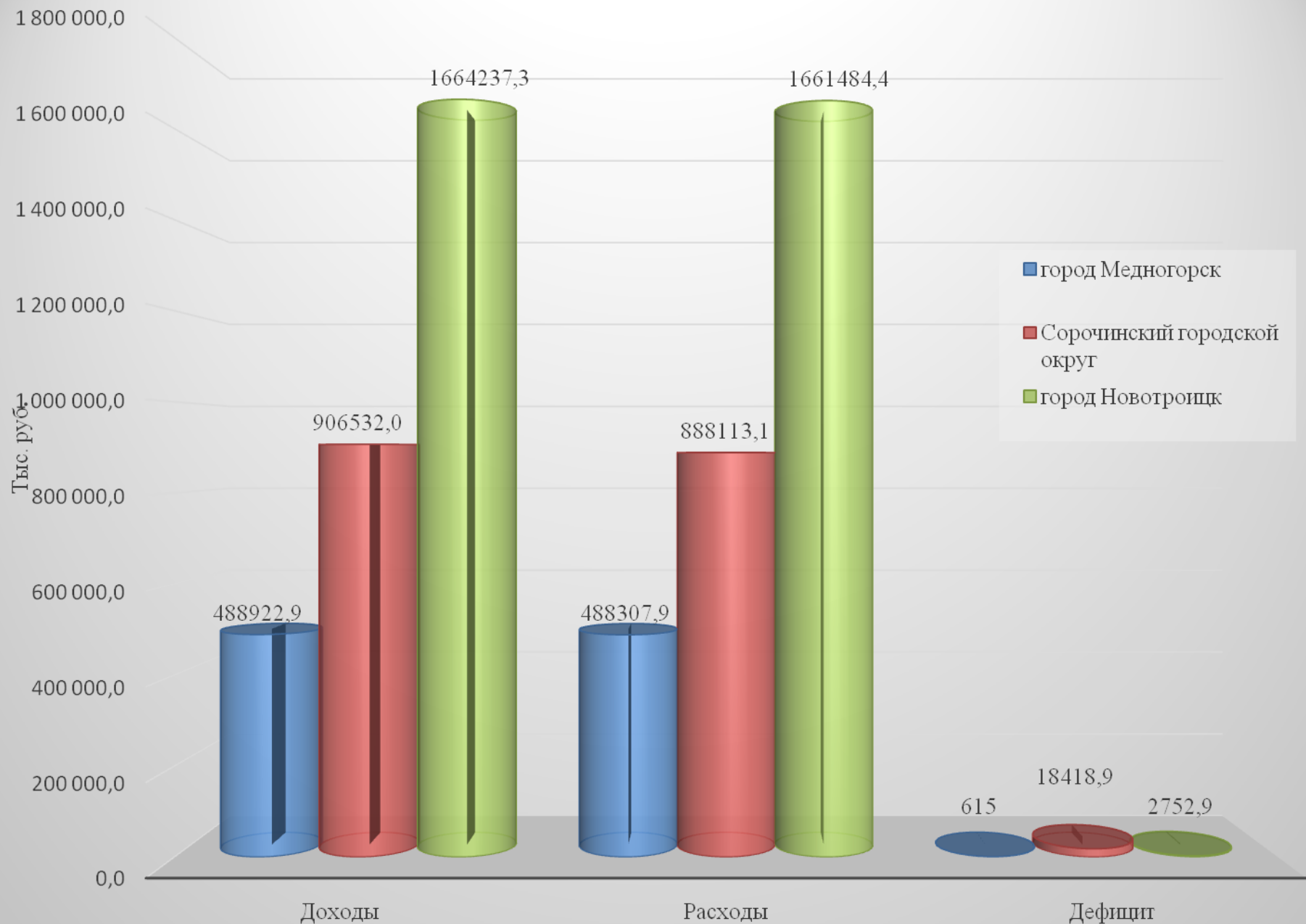


Основные объекты инвестиций в 2018 году

Тыс.рублей

Объекты инвестиций	Всего	Федеральный и областной бюджет	Местный бюджет
Предоставление жилых помещений детям-сиротам и детям, оставшимся без попечения родителей, лицам из их числа по договорам социального найма специализированных жилых помещений	4 821,6	4 821,6	-
Обеспечение жильем социального найма отдельных категорий граждан в соответствии с законодательством Оренбургской области	1 092,0	1 092,0	-

Статистические сопоставления по доходам, расходам по отчету за 2018 год с другими муниципальными образованиями





Информация о финансовом отделе администрации муниципального образования город Медногорск

Полное наименование:

Муниципальное учреждение финансовый отдел администрации города Медногорска

Адрес(почтовый):

462270, Оренбургская область, город Медногорск, улица Советская, дом 37.

Адрес электронной почты: fo@mednogorsk56.ru

Начальник:

Никитина Ирина Валерьевна, тел.(35379) 3-26-74

Заместитель начальника - начальник бюджетного отдела:

Добрынина Елена Ивановна, тел. (35379) 3-24-03

Начальник отдела доходов, финансовой и налоговой политики:

Поросятникова Татьяна Геннадьевна, тел. (35379)3-24-03

Режим работы:

с понедельника по пятницу: с 8:30 до 17:30, перерыв с 13:00 до 13:48;
выходные дни : суббота, воскресенье.