

БЮДЖЕТ ДЛЯ ГРАЖДАН

*По решению Медногорского городского Совета
депутатов от 15.12.2015 г № 36
«Об утверждении бюджета муниципального
образования город Медногорск на 2016 год»*





«Бюджет для граждан» познакомит вас с основными положениями бюджета муниципального образования город Медногорск на 2016 год



Граждане - как налогоплательщики и как потребители муниципальных услуг – должны быть уверены в том, что передаваемые ими в распоряжение государства средства используются прозрачно и эффективно, приносят конкретные результаты, как для общества в целом, так и для каждой семьи, для каждого человека



Бюджет

форма образования и расходования денежных средств, предназначенных для финансового обеспечения задач и функций



Образование



Правопорядок



Спорт



Благоустройство



Культура



Транспорт



Общественная
жизнь



Дороги и
дорожное
хозяйство



Капитальное
строительство



Социальная
политика

За каждым расходованием денежных средств – организация предоставления общедоступного и бесплатного образования, организация отдыха детей в каникулярное время, создание условий для обеспечения населения услугами организаций культуры и спорта, социальные выплаты гражданам, и еще многое другое...



Бюджет семьи



Бюджет организаций



Бюджет публично – правовых организаций



Российской Федерации

(федеральный бюджет, бюджеты государственных внебюджетных фондов РФ)



субъектов РФ

(региональные бюджеты, бюджеты территориальных фондов ОМС)



муниципальных образований

(местный бюджет)



Бюджетный процесс

Бюджетный процесс – деятельность органов местного самоуправления и иных участников бюджетного процесса по составлению и рассмотрению проектов бюджетов, утверждению и исполнению бюджетов, контролю за их исполнением, осуществлению бюджетного учета, составлению, внешней проверке, рассмотрению и утверждению бюджетной отчетности.





Как происходит подготовка проекта городского бюджета на очередной финансовый год и плановый период ?

Сроки	Мероприятия
январь-март	Подготовка проектов муниципальных программ МО города Медногорска
апрель	Оценка эффективности муниципальных программ МО города Медногорска за отчетный год
июнь – сентябрь	Разработка проекта прогноза социально- экономического развития муниципального образования и основных направлений бюджетной и налоговой политики города
июнь, сентябрь	Составление предварительного и планового реестра расходных обязательств (свода полномочий, нормативных правовых актов и расходов городского бюджета)
октябрь-ноябрь	Доведение до главных распорядителей бюджетных средств предельных объемов бюджетных ассигнований
октябрь - ноябрь	Деятельность главных распорядителей по распределению и обоснованию бюджетных ассигнований, составление проекта городского бюджета
ноябрь	Рассмотрение Администрацией города проекта городского бюджета
15 ноября	Внесение Администрацией города проекта решения о городском бюджете в Медногорский Городской Совет депутатов
ноябрь-декабрь	Публичные слушания по проекту городского бюджета
ноябрь - декабрь	Рассмотрение проекта решения о городском бюджете в двух чтениях
декабрь	Подписание Главой города и Председателем решения городского бюджета и его опубликование в средствах массовой информации



Информация по указам Президента РФ от 7 мая 2012 года



Заняв президентский пост в 2012 году, Владимир Путин подписал ряд указов об экономической и социальной политике, здравоохранении, образовании и науке, об обеспечении граждан доступным жильем и повышении качества услуг ЖКХ, получивших в публицистике название *«Майские указы Президента»* :

- № 596 «О долгосрочной государственной экономической политике»
- № 597 «О мероприятиях по реализации государственной социальной политики»
- № 598 «О совершенствовании государственной политики в сфере здравоохранения»
- № 599 «О мерах по реализации государственной политики в области образования и науки»
- № 600 «О мерах по обеспечению граждан Российской Федерации доступным и комфортным жильем и повышению качества жилищно-коммунальных услуг»
- № 601 «Об основных направлениях совершенствования системы государственного управления»
- № 602 «Об обеспечении межнационального согласия»
- № 603 «О мерах по реализации демографической политики»

Владимир Путин неоднократно заявлял, что за неисполнение требований майских указов грозит «публичная политическая персональная ответственность», администрация президента проводит постоянный мониторинг выполнения указов с июня 2012 года главами регионов.

Согласно указам, уже с 2012 года зарплата учителей должна равняться средней по региону и не опускаться ниже этой планки. К 2018 году зарплата работников культуры и преподавателей колледжей должна достичь того же уровня, а у врачей, вузовских преподавателей и научных сотрудников – превысить среднюю по региону вдвое.





Показатели социально-экономического развития

Наименование	Ед. изм.	2014 год отчет	2015 год оценка	2016 год прогноз	2017 год прогноз	2018 год прогноз
Среднегодовая численность населения	тыс. человек	27,958	27,640	27,640	27,640	27,640
Среднемесячная начисленная заработная плата на 1 работника	рублей	17 197,0	17 597,0	18 442,0	19 548,0	20 819,0
Средний размер трудовой пенсии	рублей	10 462,8	11 793,6	12 442,3	13 188,8	13 848,5
Уровень зарегистрированной безработицы (на конец года)	%	0,7	0,8	0,8	0,8	0,8
Объем валового регионального продукта	млн.руб.	4 197,24	6 039,65	5 934,49	5 989,47	6 049,21
Индекс потребительских цен	К соответствующему периоду предыдущего года, %	106,5	115,7	107,0	106,5	105,5
Прожиточный минимум	рублей/ на душу населения	6 971,0	8 347,0			
Прогноз объемов жилищного строительства	тыс. кв. м. в общей площади	4,130	7,305	4,788	4,080	4,215



Показатели прогноза социально-экономического развития

Численность населения города Медногорска около 28 тысяч человек

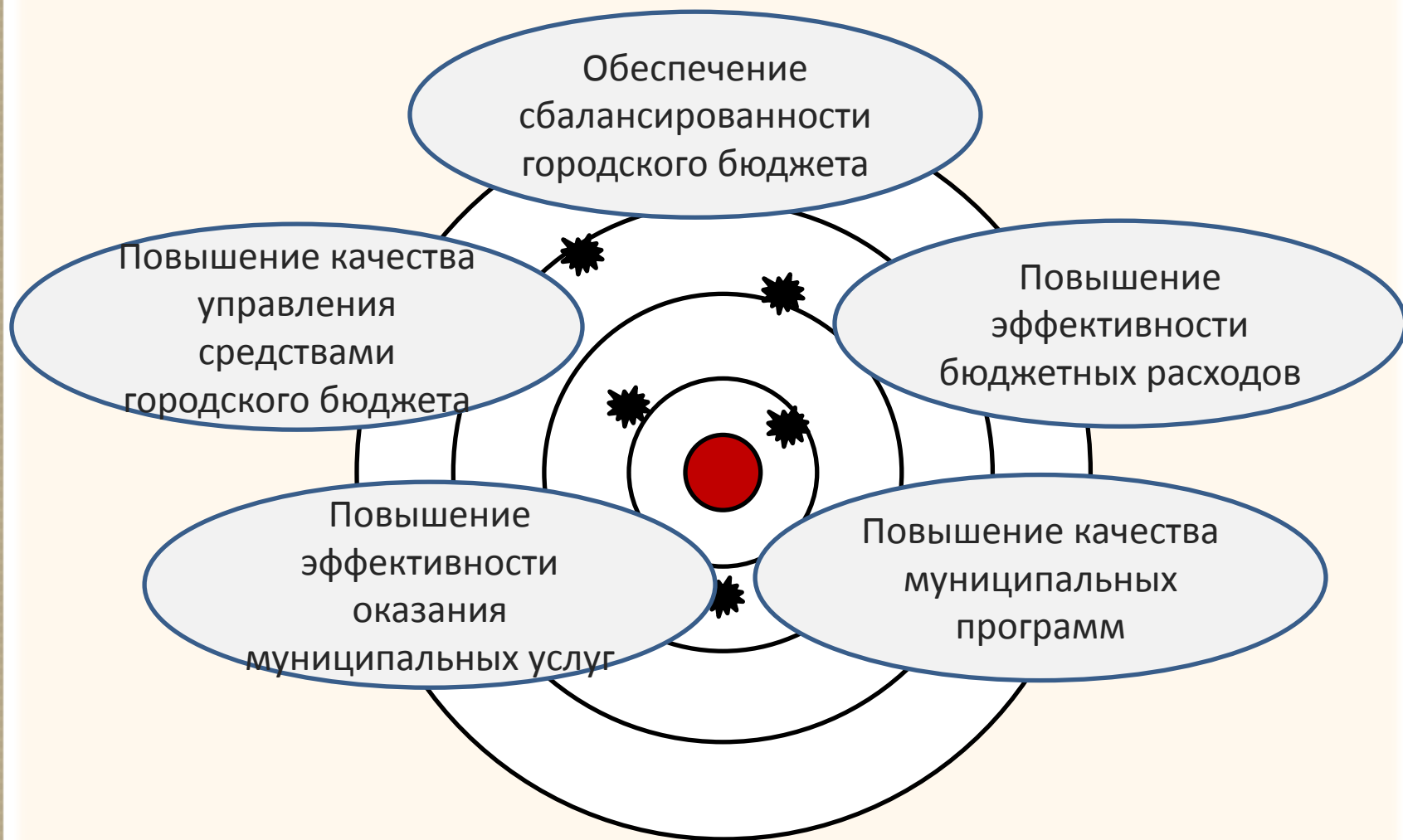
Основные предприятия-работодатели:



- ООО «ММСК»
- Группа предприятий «Уралэлектро» и др.





Основные цели и задачи бюджетной политики на 2016 год





Дефицит бюджета –

превышение расходов бюджета над его доходами

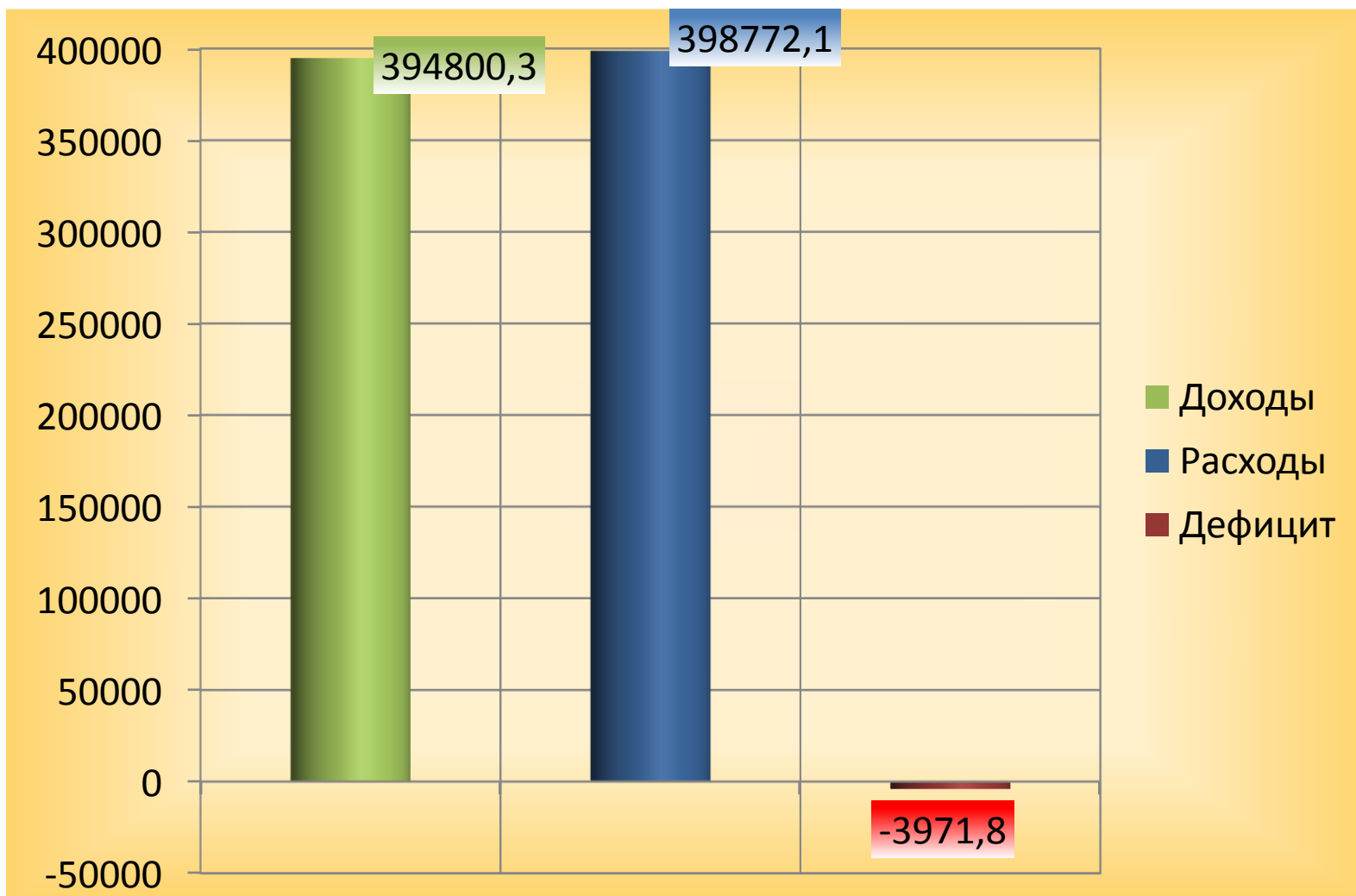
Профицит бюджета –

превышение доходов бюджета над его расходами

Важно: Обязательное требование, предъявляемое к составлению и утверждению бюджета – это его сбалансированность



Основные характеристики бюджета на 2016 год



Бюджет для граждан
г.Медногорск, 2016 год

Источником финансирования дефицита бюджета, является:
изменение остатков средств на счетах по учету средств бюджета



Доходы бюджета – поступающие в бюджет денежные средства



Налоговые доходы

Поступление от уплаты федеральных, региональных и местных налогов и сборов, предусмотренных Налоговым Кодексом Российской Федерации, законодательством Оренбургской области и решениями Медногорского городского совета депутатов



Неналоговые доходы

Платежи, которые включают в себя:

- доходы от использования и продажи имущества;
- плату за негативное воздействие на окружающую среду;
- штрафы за нарушение законодательства;
- иные неналоговые доходы



Безвозмездные поступления

Поступления в местный бюджет из областного бюджета межбюджетных трансфертов в виде дотаций, субсидий, субвенций и иных межбюджетных трансфертов, а так же поступления от физических и юридических лиц (кроме налоговых и неналоговых доходов)



Нормативы отчислений

Налоги и сборы, установленные законодательством Российской Федерации	Норматив отчисления в бюджет МО г. Медногорск, %		
	2014 год	2015 год	2016 год
Федеральные налоги			
1. Налог на доходы физических лиц	44,6	54,17	54,11
2. Акцизы на нефтепродукты (от 10%, направляемых из областного бюджета в местные бюджеты)	0,849	1,074	1,091
3. Налоги со специальными налоговыми режимами			
- налог взимаемый в связи с применением упрощенной системы налогообложения	100	100	100
- единый налог на вмененный доход	100	100	100
- единый сельскохозяйственный налог	100	100	100
- налог, взимаемый в связи с применением патентной системы налогообложения	100	100	100
4. Государственная пошлина (в зависимости от установленных полномочий)	100	100	100
Местные налоги			
1. Налог на имущество физических лиц	100	100	100
2. Земельный налог	100	100	100



Динамика поступления доходов

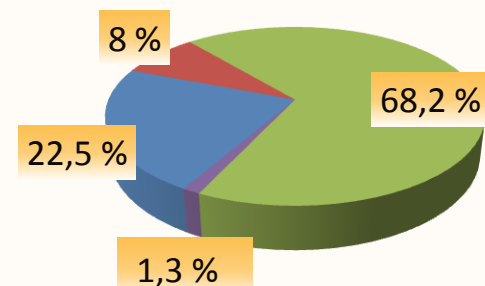
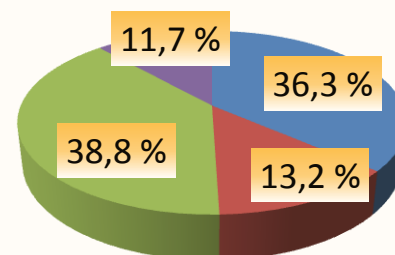
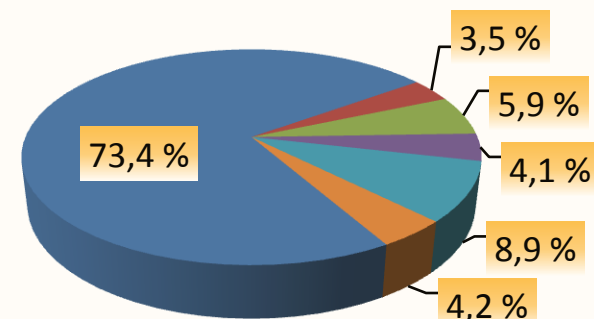
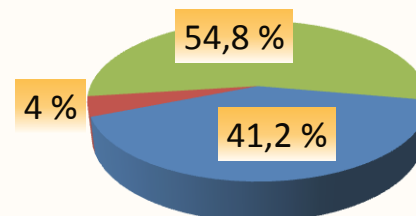
	2014 год (отчет)	2015 год (оценка)	2016 год (план)
Налоговые доходы (тыс. руб.)	141256,4	152224,1	162793,9
Неналоговые доходы (тыс. руб.)	18928,9	12928,3	15758,3
Безвозмездные поступления (тыс.руб.)	422697,2	318567,5	216248,1
Итого доходов (тыс. руб.)	582882,5	483719,9	394800,3
Объем доходов на одного жителя города Медногорска (тыс. руб.)	20,9	17,3	14,2



Структура доходов бюджета

Бюджет для граждан
г.Медногорск, 2016 год

	2016 год (тыс. руб.)	%
Налоговые доходы	162793,9	41,2
Неналоговые доходы	15758,3	4
Безвозмездные поступления	216248,1	54,8
Итого доходов	394800,3	100
Налоговые доходы	162793,9	100
налог на доходы физических лиц	119474,3	73,4
акцизы	5746,8	3,5
налоги, взимаемые по УСН	9629,3	5,9
единый налог на вмененный доход	6636,0	4,1
земельный налог	14410,1	8,9
прочие налоги	6897,4	4,2
Неналоговые доходы	15758,3	100
доходы от использования имущества	5714,3	36,3
плата за негативное воздействие на окружающую среду	2072,4	13,2
доходы от продажи материальных и нематериальных активов	6121,6	38,8
штрафы, санкции, возмещения ущерба	1850,0	11,7
Безвозмездные поступления	216248,1	100
дотации	48609,0	22,5
субсидии	17381,2	8
субвенции	147378,5	68,2
межбюджетные трансферты	2879,4	1,3





Структура налоговых доходов бюджета

Налоги и сборы, установленные законодательством Российской Федерации	Объем доходов (тыс. руб.) / удельный вес в общем объеме налоговых доходов %					
	2014 год (отчет)		2015 год (оценка)		2016 год (план)	
Налоговые доходы - всего, в том числе:	141256,4	100	152224,1	100	162793,9	100
Налог на доходы физических лиц	96076,4	68,0	111594,0	73,3	119474,3	73,4
Акцизы на нефтепродукты (от 10%, направляемых их областного бюджета в местные бюджеты)	3554,9	2,5	4780,0	3,1	5746,8	3,5
Налог взимаемый в связи с применением упрощенной системы налогообложения	7703,4	5,5	9041,6	5,9	9629,3	5,9
Единый налог на вмененный доход	10017,8	7,1	7000,0	4,6	6636,0	4,1
Единый сельскохозяйственный налог	4,6	-	5,3	-	5,6	-
Налог, взимаемый в связи с применением патентной системы налогообложения	907,3	0,6	1700,0	1,1	2100,0	1,3
Налог на имущество физических лиц	1753,3	1,2	1800,0	1,2	2089,4	1,3
Земельный налог	18762,3	13,3	13803,2	9,1	14410,1	8,9
Государственная пошлина	2476,4	1,8	2500,0	1,7	2702,4	1,6
Задолженность и пересчеты по отмененным налогам и сборам	-	-	-	-	-	-



Структура неналоговых доходов бюджета

	Объем доходов (тыс. руб.) / удельный вес в общем объеме неналоговых доходов %					
	2014 год (отчет)		2015 год (оценка)		2016 год(план)	
Неналоговые доходы - всего, в том числе:	18928,9	100	12928,3	100	15758,3	100
Доходы, получаемые в виде арендной платы за земельные участки	2333,3	12,3	1515,0	11,7	2864,0	18,2
Доходы от дивидендов по акциям	1,5	-	56,3	0,4	-	-
Доходы от сдачи в аренду имущества	1641,9	8,7	1750,0	13,5	2178,3	13,8
Прочие поступления от использования имущества	1056,2	5,6	780,0	6,0	672,0	4,3
Плата за негативное воздействие на окружающую среду	3299,4	17,4	2450,0	19,0	2072,4	13,1
Доходы от реализации имущества	7325,1	38,7	3822,0	29,6	5921,6	37,6
Доходы от продажи земельных участков	967,5	5,1	200,0	1,5	200,0	1,3
Штрафы, санкции, возмещение ущерба	1701,0	9,0	2000,0	15,5	1850,0	11,7
Прочие неналоговые доходы	603,0	3,2	355,0	2,8	-	-



Особенности исчисления местных налогов

Земельный налог установлен решением Медногорского городского Совета депутатов от 24.06.2014 г. № 423

Ставка налога		Налоговые льготы:
0,015%	в отношении земельных участков отнесенных к землям сельскохозяйственного назначения или к землям в составе зон сельскохозяйственного использования в населенных пунктах и используемых для сельскохозяйственного производства.	
0,3%	в отношении земельных участков: •занятых жилищным фондом и объектами инженерной инфраструктуры жилищно-коммунального комплекса (за исключением доли в праве на земельный участок, принадлежащей на объект, не относящийся к жилищному фонду и к объектам инженерной инфраструктуры жилищно-коммунального комплекса) или приобретенных (предоставленных) для жилищного строительства; •приобретенных (предоставленных) для личного подсобного хозяйства, садоводства, огородничества или животноводства, а также дачного хозяйства; •ограниченных в обороте в соответствии с законодательством Российской Федерации, предоставленных для обеспечения обороны, безопасности и таможенных нужд.	<ul style="list-style-type: none">•автономные, бюджетные, казенные учреждения, учредителями которых являются органы государственной власти Оренбургской области и органы местного самоуправления, а также органы местного самоуправления на 100%, в отношении земельных участков, используемых для осуществления возложенных на них функций (полномочий);• ветераны и инвалиды Великой Отечественной Войны на 100%;•дети, находящиеся под опекой (кроме опеки, оформленной в связи с выездом родителей за границу) и многодетные семьи на 50%;•пожилые люди в возрасте от 80 лет, при условии, что совместно с ними по месту постоянного жительства не зарегистрированы члены семьи моложе 80 лет на 50%.
1,5%	в отношении прочих земельных участков	



Особенности исчисления местных налогов

Налог на имущество физических лиц установлен решением Медногорского городского Совета депутатов от 18.11.2014 г. № 456

Ставка налога	Суммарная инвентаризационная стоимость объектов налогообложения умноженная на коэффициент - дефлятор	Налоговые льготы
0,1%	До 300 тыс. руб. (включительно)	<p>Для граждан, имеющих в собственности имущество, являющееся объектом налогообложения на территории муниципального образования город Медногорск, льготы, установленные в соответствии со статьей 407 Налогового кодекса Российской Федерации действуют в полном объеме.</p> <p>На основании абзаца 3 пункта 3 статьи 56 Налогового кодекса Российской Федерации и абзаца 2 пункта 2 статьи 399 Налогового кодекса Российской Федерации налоговые льготы в размере подлежащей уплате налогоплательщиком суммы налога в отношении объекта налогообложения, находящегося в собственности налогоплательщика и не используемого налогоплательщиком в предпринимательской деятельности предоставляется детям, находящимся под опекой (кроме опеки, оформленной в связи с выездом родителей за границу) и многодетным семьям.</p>
0,3 %	Свыше 300 тыс. руб. до 500 тыс. руб. (включительно)	
1,0 %	Свыше 500 тыс. руб. до 700 тыс. руб. (включительно)	
1,5 %	Свыше 700 тыс. руб. до 1 млн. руб. (включительно)	
2,0 %	Свыше 1 млн. руб.	



Особенности исчисления местных налогов

Доля поступлений от крупных предприятий и организаций города
в общем поступлении собственных доходов.

Наименования предприятий и организаций города	2014 год (отчет)(в %)	2015 год (оценка)(в %)	2016 год (в %)
ООО "ММСК"	36,4	35,0	36,0
ОАО "Оренбургская ТГК"	3,4	3,2	3,5
Трест "Медногорскмежрайгаз"	3,3	3,2	3,5
ООО "Медногорск - Водоканал"	1,3	1,0	-
МУК "КСК"	0,9	0,9	1,0



Межбюджетные отношения – Взаимоотношения между публично-правовыми образованиями по вопросам регулирования бюджетных правоотношений, организации и осуществления бюджетного процесса.

Основополагающим документом регулирующим межбюджетные отношения в Оренбургской области, является **Закон Оренбургской области от 30 ноября 2005 года № 2738/499-III-ОЗ «О межбюджетных отношениях в Оренбургской области»**





Межбюджетные трансферты - средства, предоставляемые одним бюджетом бюджетной системы Российской Федерации другому бюджету

Из областного бюджета в бюджет города перечисляются межбюджетные трансферты в форме:

- ✓ **Дотаций** – без определения конкретной цели их использования
- ✓ **Субсидий** – в целях софинансирования расходных обязательств муниципального образования по вопросам местного значения
- ✓ **Субвенций** – на выполнение переданных государственных полномочий Российской Федерации и Оренбургской области
- ✓ **Иных межбюджетных трансфертов**



Расходы бюджета – выплачиваемые из бюджета денежные средства

Расходы бюджета распределены по :

9
разделам
бюджетной
классификации

9
главным
распорядителям


16
муниципальным
программам

Основное отличие бюджета на планируемый период – это принятие программного бюджета.
Программный принцип формирования бюджета направлен на повышение эффективности расходования бюджетных средств



Расходы бюджета – это выплачиваемые из бюджета денежные средства.

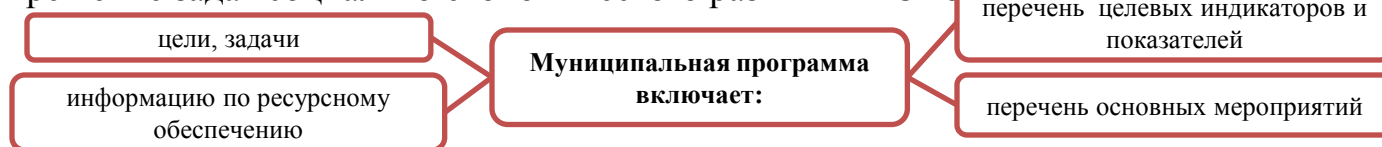
Расходы могут рассматриваться в разных ракурсах



Расходы государства в разрезе функций схематично можно представить следующим образом:



Муниципальная программа – документ стратегического планирования, содержащий комплекс планируемых мероприятий, взаимоувязанных по задачам, срокам осуществления, исполнителям, ресурсам и обеспечивающих наиболее эффективное достижение целей и решение задач социально-экономического развития МО г. М.



Программное формирование бюджета ведет к повышению прозрачности и результативности расходов. Решения о расходах принимаются как с точки зрения стоимости реализации проектов и предоставления муниципальных услуг, так и со стороны целесообразности этих расходов, их влияния на отрасли экономики и качество жизни.



Структура расходов бюджета на 2016 год





Расходы бюджета

Наименование	2014 год (отчет) тыс.руб.	2015 год (оценка) тыс.руб.	2016 год (план) тыс.руб.
Общегосударственные вопросы	35 582,6	39 382,0	36 698,0
Национальная безопасность и правоохранительная деятельность	2 597,0	2 515,0	2 404,6
Национальная экономика	34 818,7	30 250,0	25 476,2
Жилищно-коммунальное хозяйство	110 691,4	234 688,0	35 279,1
Охрана окружающей среды	7,0	0,0	0,0
Образование	242 371,0	237 112,6	244 343,0
Культура и кинематография	64 615,3	23 887,0	24 672,0
Здравоохранение	79,9	48,0	132,0
Социальная политика	28 773,7	27 370,3	26 524,2
Физическая культура и спорт	2 495,0	3 094,0	3 243,0
РАСХОДЫ, ВСЕГО:	522 031,6	598 346,9	398 772,1



Расходы по решению о бюджете на 2016 год (тыс. руб.)





Социальная поддержка населения на 2016 год

Виды социальной поддержки	Нормативно-правовой акт	Размер выплат	Численность получателей	Расходы бюджета
Дети-сироты				
Обеспечение жильем детей-сирот	Закон Оренбургской области от 18 марта 2013 г. №1420/408-V-03 "Об обеспечении жилыми помещениями детей-сирот и детей, оставшихся без попечения родителей, лиц из числа детей-сирот и детей, оставшихся без попечения родителей, и о внесении изменений в отдельные законодательные акты Оренбургской области"	33 кв.м на человека	6	4 021,5 тыс. рублей
Отдельные категории граждан установленные областным законодательством				
Обеспечение жильем социального найма отдельных категорий граждан	Закон Оренбургской области от 29.12.2007 года №1853/389-03 «О наделении органов местного самоуправления Оренбургской области отдельными государственными полномочиями Оренбургской области обеспечению жильем по договору социального найма и договору найма специализированного жилого помещения отдельных категорий граждан»	18 кв.м на человека	2	1 151,6 тыс.рублей
Молодые семьи				
Обеспечение жильем молодых семей	Постановление Правительства Оренбургской области от 30.04.2015 № 286-п "Об утверждении правил постановки молодых семей на учет в качестве участниц подпрограммы "Обеспечение жильем молодых семей в Оренбургской области на 2014–2020 годы" государственной программы "Стимулирование развития жилищного строительства в Оренбургской области в 2014–2020 годах"	40 % от расчетной стоимости жилья. Расчетная стоимость жилья определяется в соответствии с Постановлением Правительства Оренбургской области от 30.08.2013 г. №737-пп	3	Областной бюджет - 945,6 тыс.руб, местный бюджет - 1023,0 тыс.руб.
Педагогические работники				
Льготы по оплате отопления, освещения жилого помещения и найма жилья	Закон Оренбургской области от 29 декабря 2007 года №1834/378-IV-03 "О размере, условиях и порядке возмещения расходов, связанных с предоставлением бесплатного жилья с отоплением и освещением педагогическим работникам, работающим и проживающим в сельской местности, и внесении изменений в отдельные законодательные акты Оренбургской области" Постановление администрации муниципального образования город Медногорск Оренбургской области от 30 декабря 2009г. №1329-па "Об утверждении Положения о порядке возмещения расходов, связанных с предоставлением бесплатного жилья с отоплением и освещением педагогическим работникам, работающим и проживающим в сельской местности на территории муниципального образования город Медногорск"	В размере фактически произведенных расходов по оплате отопления, освещения и найма жилья	26	100,9 тыс. рублей



Виды социальной поддержки	Нормативно-правовой акт	Размер выплат	Численность получателей	Расходы бюджета
Граждане имеющие детей				
Компенсация части родительской платы за содержание детей в дошкольных образовательных учреждениях	Законом Оренбургской области от 24.12.2010 № 4167/975-IV-ОЗ «О наделении городских округов и муниципальных районов государственными полномочиями Оренбургской области по выплате компенсации части платы, взимаемой с родителей (законных представителей) за присмотр и уход за детьми, посещающими образовательные организации, реализующие образовательную программу дошкольного образования» Постановление Оренбургской области от 19.01.2007г. №11-п «О порядке обращения и выплаты компенсации части родительской платы за содержание ребенка в образовательных организациях, реализующих основную общеобразовательную программу дошкольного образования»	20% среднего размера платы взимаемой с родителей - на первого ребенка;	365	2 278,3 тыс. рублей
		50% среднего размера платы взимаемой с родителей - на второго ребенка;	273	
		70% среднего размера платы, взимаемой с родителей - на третьего ребенка.	51	
Дополнительное финансовое обеспечение питанием учащихся общеобразовательных учреждений	Постановление Правительства Оренбургской области от 26.02.2014 №104-п "Об установлении дополнительного финансового обеспечения мероприятий по организации питания обучающихся в муниципальных общеобразовательных организациях Оренбургской области и обучающихся в частных общеобразовательных организациях по имеющим государственную аккредитацию основным общеобразовательным программам" Постановление администрации муниципального образования город Медногорск Оренбургской области от 01.03.2016 №276 "О питании обучающихся в муниципальных общеобразовательных организациях города Медногорска"	8 рублей в день	2 559	3 480,2 тыс. рублей
Единовременное пособие при всех формах устройства детей лишенных родительского попечения в семью	Федеральный закон от 19 мая 1995 года №81-ФЗ "О государственных пособиях гражданам, имеющим детей"	Единовременное пособие при передаче ребенка на воспитание в семью, выделяемого на одного ребенка, за исключением случаев усыновления детей-инвалидов, детей в возрасте старше 7 лет -17 257,59 руб.	34	585,2 тыс. рублей
Выплаты на содержание ребенка в семье опекуна	Закон Оренбургской области от 09.11.2004 г. N 1533/259-III-ОЗ " О порядке и размерах выплат денежных средств опекунам (попечителям) на содержание ребенка"	5517,00 рублей на содержание одного ребенка	110	7 325,40 тыс. рублей
Выплаты на содержание ребенка в приемной семье	Постановление Правительства Оренбургской области от 18.06.2007 №208-п "Об утверждении порядка выплаты денежных средств на содержание ребенка (детей) в приемной семье"	5517,00 руб. на содержание одного ребенка	54	2 714,40 тыс.рублей
Выплата вознаграждения приемному родителю	Постановление Правительства Оренбургской области от 18.06.2007 №208-п "Об утверждении порядка выплаты денежных средств на содержание ребенка (детей) в приемной семье"	5 500,00 рублей на одного приемного родителя, при наличии единственного родителя (отсутствие второго родителя) - в двукратном размере, 550,00 рублей- доплата за каждого ребенка до 3-х лет, третьего и каждого последующего ребенка, ребенка с ограниченными возможностями здоровья, ребенка-инвалида	24	2 739,8 тыс. рублей
			8	
			35	

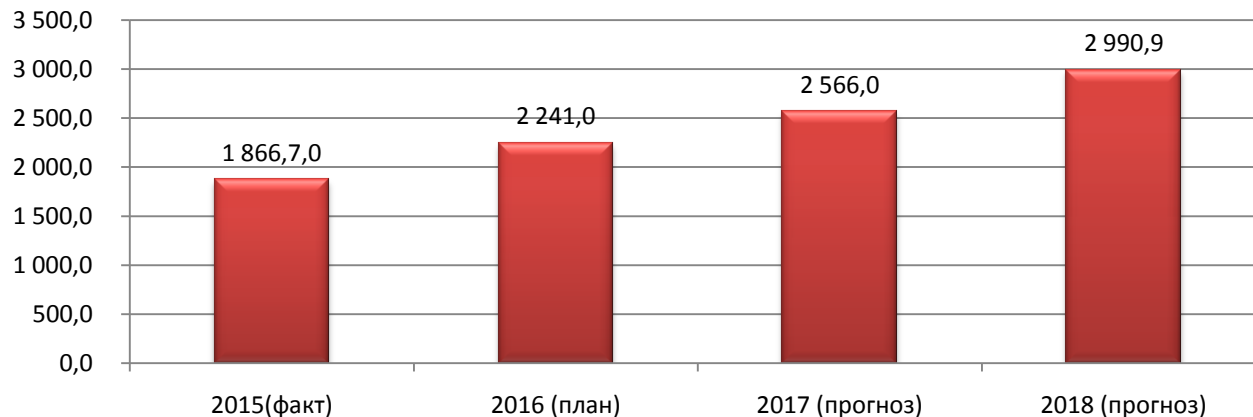


Муниципальная программа «Социальная поддержка граждан муниципального образования город Медногорск» на 2015- 2020 годы

Цель программы: создание условий для роста благосостояния граждан - получателей мер социальной поддержки и повышение доступности социального обслуживания населения муниципального образования город Медногорск.

Наименование целевого индикатора (показателя) (единицы измерения)	Значения целевых индикаторов (показателей)					
	2015 год	2016 год	2017 год	2018 год	2019 год	2020 год
1	2	3	4	5	6	
Доля граждан из числа «Почетных граждан», получающих материальную помощь от общего числа граждан, имеющих право на выплату.(%)	100	100	100	100	100	100
Доля граждан из числа муниципальных служащих, получающих доплаты к пенсиям муниципальных служащих, от общего числа граждан, имеющих право на доплату.(%)	100	100	100	100	100	100
Численность граждан, обеспеченных ТСП через пункт проката ГАУ СО КЦСОН (чел.)	15	18	20	20	20	20

Расходы городского бюджета на реализацию программы, тыс. руб:



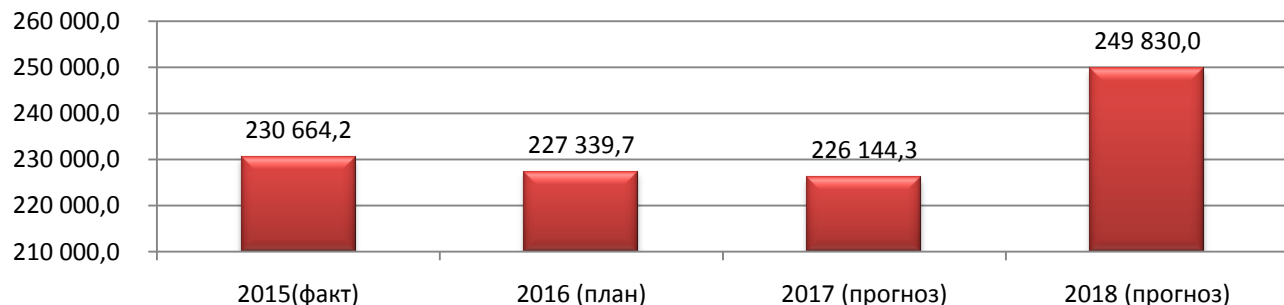


Муниципальная программа «Развитие системы образования города Медногорска» на 2015- 2020 годы

Цель программы: Внедрение современной модели образования, обеспечивающей доступность качественного образования, соответствующего перспективным задачам развития экономики и современным потребностям общества и каждого жителя города Медногорска .

Наименование показателей результативности	Значение целевых показателей						
	2014г.	2015г.	2016г.	2017г.	2018г.	2019г.	2020г.
1	2	3	4	5	6	7	8
Обеспеченность населения услугами дошкольного образования (отношение численности детей в возрасте 3–7 лет, получающих дошкольное образование в текущем году, к сумме численности детей в возрасте 3–7 лет, получающих дошкольное образование в текущем году, и численности детей в возрасте 3–7 лет, находящихся в очереди на получение в текущем году дошкольного образования)	70,8	75,4	80,8	85,5	90,2	95,5	100
Удельный вес численности обучающихся муниципальных общеобразовательных организаций, которым предоставлена возможность обучаться в соответствии с основными современными требованиями, в общей численности обучающихся	57,2	64,9	72,4	87	95,3	100	100
Удельный вес выпускников государственных (муниципальных) общеобразовательных организаций, не получивших аттестат о среднем общем образовании, в общей численности выпускников	0,8	0,8	0,8	0,8	0,8	0,8	0,8
Отношение среднего балла единого государственного экзамена (в расчете на 1 предмет) в 10 процентах школ с лучшими результатами единого государственного экзамена к среднему баллу единого государственного экзамена (в расчете на 1 предмет) в 10 процентах школ с худшими результатами единого государственного экзамена	1,26	1,25	1,24	1,23	1,22	1,22	1,22
Отношение средней заработной платы педагогических работников общеобразовательных организаций к средней заработной плате в Оренбургской области	100	100	100	100	100	100	100
Отношение средней заработной платы педагогических работников дошкольных образовательных организаций к средней заработной плате в сфере общего образования в Оренбургской области	100	100	100	100	100	100	100

Расходы городского бюджета на реализацию программы, тыс. руб:

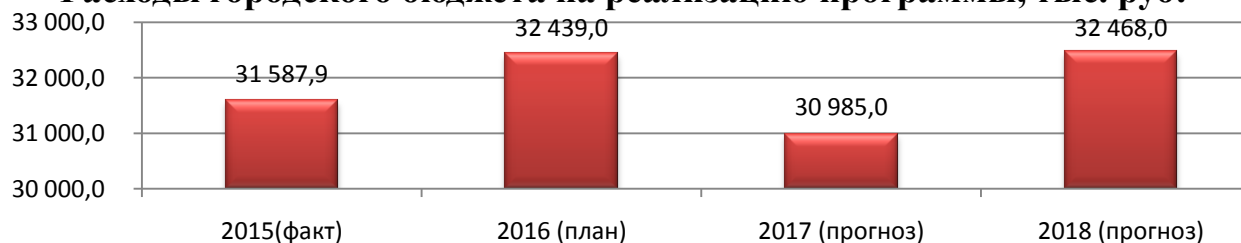


Муниципальная программа «Развитие культуры города Медногорска» на 2015- 2020 годы

Цель программы: Сохранение и развитие культурного потенциала муниципального образования город Медногорск.

Наименование показателей результативности	Значение целевых показателей					
	2014г.	2015г.	2016г.	2017г.	2018г.	2019г.
1	2	3	4	5	6	7
Подпрограмма «Библиотечное обслуживание»						
Количество посещений общедоступных библиотек	79135	78000	78150	78300	78350	78400
Количество записей электронного каталога и других баз данных, создаваемых библиотекой	3311	800	800	850	850	900
Подпрограмма «Организация досуга»						
Число культурно-досуговых мероприятий, проведенных КДУ	274	200	210	215	220	225
Количество клубных формирований в учреждениях культуры	36	34	34	35	35	36
Количество посетителей экспозиций и выставок в музее	-	1550	X	X	X	X
Число посещений музея	-	X	1250	1300	1300	1350
Подпрограмма «Дополнительное образование детей в сфере культуры и искусства»						
Доля детей, охваченных дополнительными предпрофессиональными и общеразвивающими программами в области культуры и искусства, в общей численности детского населения от 6 до 17 лет	16	12	12,5	13	13,5	13,5
Доля выпускников ДШИ, закончивших обучение на «хорошо» и «отлично» и получивших свидетельство об окончании обучения, в общей численности выпускников образовательного учреждения	90	91	92	93	93	94
Подпрограмма «Организация культурно-массовых, городских, социально-значимых, юбилейных мероприятий»						
Удельный вес населения, участвующего в культурно - досуговых мероприятиях, проводимых муниципальными учреждениями культуры	137	110	115	120	130	140
Подпрограмма: «Обеспечение деятельности подведомственных учреждений по централизованному бухгалтерскому учёту и хозяйственно-техническому обслуживанию»						
Количество обслуживаемых подведомственных учреждений – юридических лиц	12	12	12	12	12	12

Расходы городского бюджета на реализацию программы, тыс. руб:



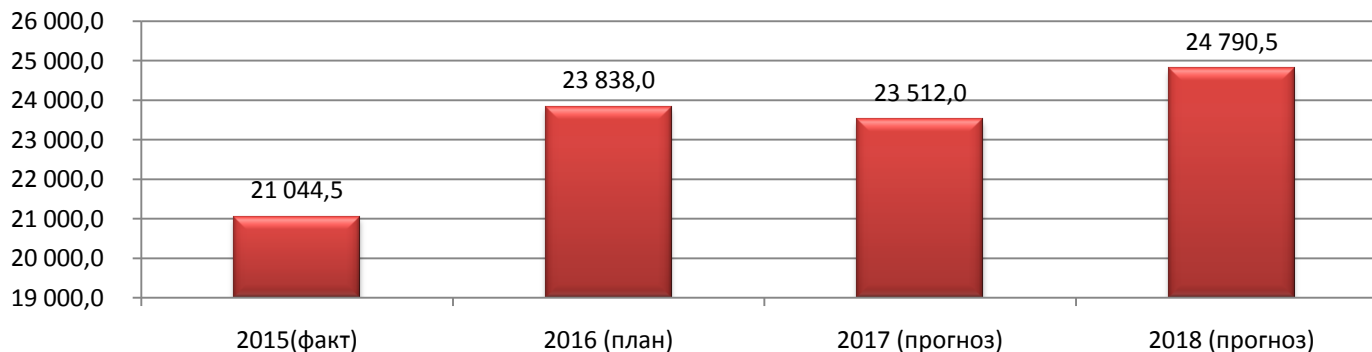


Муниципальная программа «Развитие физической культуры и массового спорта муниципального образования город Медногорск» на 2015- 2020 годы

Цель программы: увеличение числа жителей города, занимающихся физической культурой и массовым спортом; достижение медногорскими спортсменами высоких спортивных результатов; создание условий успешной социализации и эффективной самореализации молодежи.

Основные индикаторы(единица измерения)	Значение показателей					
	2015 год	2016 год	2017 год	2018 год	2019 год	2020 год
1	3	4	5	6	7	8
Доля жителей города, систематически занимающихся физической культурой и спортом, в общей численности населения, процентов	25,6	25,8	26,0	26,2	26,4	26,6
Доля учащихся и студентов, систематически занимающихся физической культурой и спортом, в общей численности учащихся и студентов процентов	56,0	60,0	65,0	70,0	75,0	80,0
Доля лиц с ограниченными возможностями здоровья и инвалидов, систематически занимающихся физической культурой и спортом, в общей численности лиц данной категории населения	3,2	3,4	3,6	3,8	4,0	4,2
Количество призовых мест, занятых медногорскими спортсменами на соревнованиях различных уровней, процентов	100	102	104	106	108	110
Число спортсменов, принявших участие в официальных спортивных соревнованиях, человек	2500	2600	2800	3000	3200	3400
Доля спортсменов, выполнивших требования на присвоение спортивных разрядов и званий, в общем числе занимающихся, процентов	11,0	12,0	12,6	13,5	14,0	15,0
Доля молодых людей в возрасте 14-30 лет, вовлеченных в добровольческую деятельность, в общем количестве молодежи, процентов	3,7	4,8	5,7	6,9	7,8	9,5
Доля молодых людей в возрасте 14–30 лет, вовлеченных в реализацию проектов и программ в сфере поддержки талантливой молодежи, в общем количестве молодежи, процентов	8,1	9,3	10,2	11,6	12,7	14,6
Доля молодых людей, вовлеченных в программы по работе с молодежью, оказавшейся в трудной жизненной ситуации, процентов	10,4	12,4	14,8	16,6	18,4	20,2
Доля молодых людей в возрасте 14–30 лет, участвующих в мероприятиях по патриотическому воспитанию, процентов	12,6	13,9	15,3	17,7	19,2	21,7

Расходы городского бюджета на реализацию программы, тыс. руб:



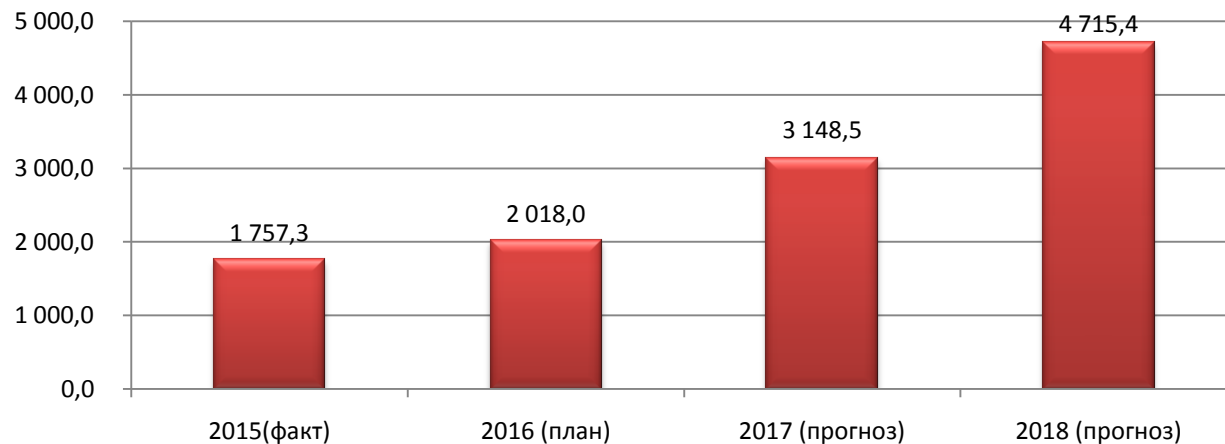


Муниципальная программа «Защита населения и территории муниципального образования город Медногорск Оренбургской области от чрезвычайных ситуаций, обеспечение пожарной безопасности и безопасности людей на водных объектах» на 2015-2020

Цель программы: повышение защищенности населения и территории МО г. Медногорск от чрезвычайных ситуаций, пожаров; совершенствование системы предупреждения чрезвычайных ситуаций

Наименование целевого индикатора (показателя)	Значения целевых индикаторов (показателей)						
	2014 год	2015	2016	2017	2018	2019	2020
		год	год	год	год	год	год
1	2	3	4	5	6	7	8
Уровень готовности сил и средств для предупреждения и ликвидации чрезвычайных ситуаций (процентов)	70	70	72	74	76	78	80

Расходы городского бюджета на реализацию программы, тыс. руб:

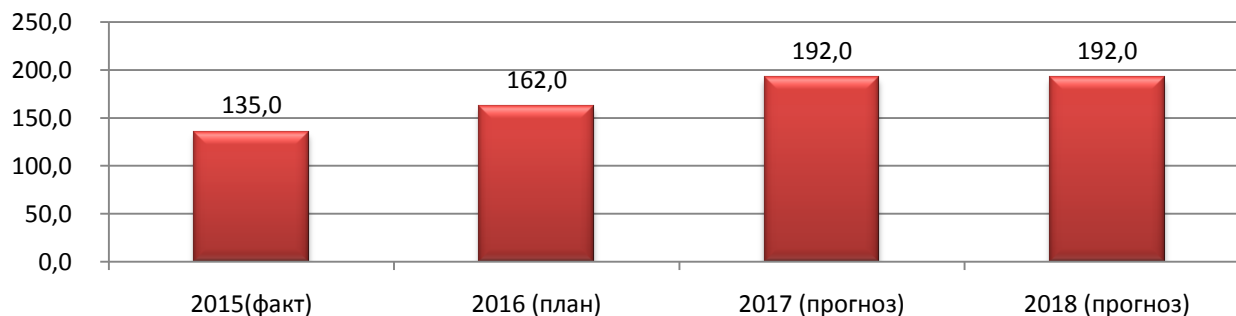


Муниципальная программа « Обеспечение общественного порядка и противодействие преступности в муниципальном образовании город Медногорск Оренбургской области » на 2015-2020 годы

Цель программы: повышение эффективности профилактики правонарушений и преступлений, обеспечение безопасности граждан на территории МО город Медногорск.

Наименование показателя (индикатора), единица измерения	Значение показателей					
	2014 год	2015 год	2016 год	2017 год	2018 год	2019 год
1	2	3	4	5	6	7
Удельный вес тяжких и особо тяжких преступлений от общего числа зарегистрированных преступлений	16,9	18,2	16,8	16,7	16,5	16,4
Удельный вес преступлений, совершенных в общественных местах, от общего числа зарегистрированных преступлений	23,2	16,4	23,1	23,0	22,9	22,8
Удельный вес преступлений, совершенных несовершеннолетними, от общего числа расследованных преступлений	5,0	5,1	4,9	4,8	4,7	4,6
Удельный вес преступлений, совершенных лицами, ранее совершавшими преступления, от общего числа расследованных преступлений	59,9	62,3	59,8	59,6	59,5	59,4
Доля подростков и молодежи в возрасте от 10 до 24 лет, вовлеченных в мероприятия по профилактике незаконного потребления наркотиков, по отношению к общей численности указанной категории	20,0	20,0	22,0	25,0	27,0	30,0
Достижение ремиссии сроком не менее одного года у целевой части диспансерной группы лиц, больных наркоманиями, регулярно наблюдаемых в амбулаторной наркологической службе	25,0	42,0	30,0	34,0	37,0	40,0
Доля раскрытых преступлений, связанных с употреблением наркотиков, выявленных на территории города, к общему количеству преступлений, зарегистрированных в сфере незаконного оборота наркотиков	25,0	25,0	30,0	34,0	37,0	40,0
Отношение количества изъятых из незаконного оборота наркотиков к количественной оценке возможного минимального годового незаконного оборота наркотиков	26,0	26,0	30,0	33,0	36,0	40,0

Расходы городского бюджета на реализацию программы, тыс. руб:



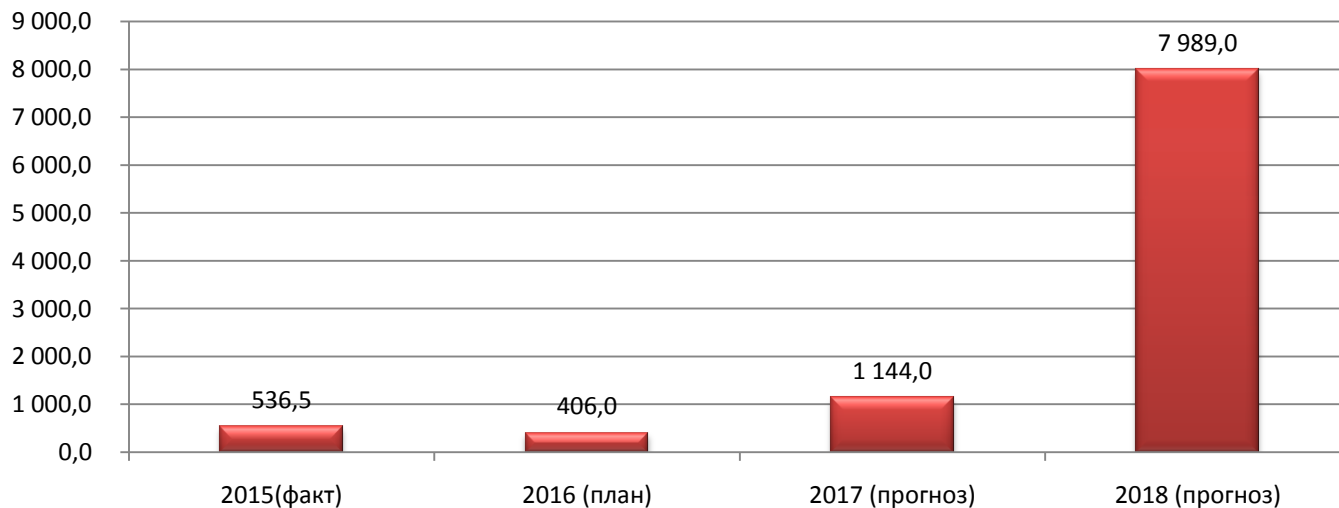


**Муниципальная программа «Профилактика терроризма и экстремизма на территории
муниципального образования город Медногорск Оренбургской области»
на 2015-2020 годы**

Цель программы: реализация государственной политики в сфере профилактики терроризма и экстремизма путем совершенствования системы профилактических мер антитеррористической и антиэкстремистской направленности.

Наименование показателя (индикатора), единица измерения	Значение показателей						
	2014 год	2015 год	2016 год	2017 год	2018 год	2019 год	2020 год
1	2	3	4	5	6	7	7
Степень оборудования и защищенности в целом мест массового пребывания людей (процентов)	5	10	20	30	40	50	60
Информирование населения по вопросам противодействия терроризму и экстремизму(процентов)	20	30	40	50	60	70	80
Снижение уровня распространенности проявлений ксенофобии, религиозной и этнической нетерпимости, этнического и религиозного экстремизма(процентов)	20	28	26	24	22	20	18

Расходы городского бюджета на реализацию программы, тыс. руб:



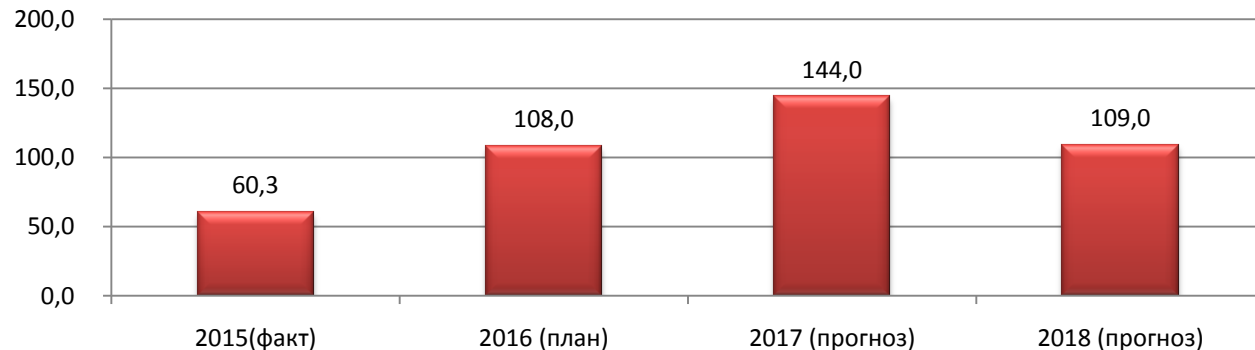


Муниципальная программа «Развитие муниципальной службы и резерва управленческих кадров в муниципальном образовании город Медногорск Оренбургской области» на 2015- 2020 годы

Цель программы: -организационно-правовое обеспечение муниципальной службы в муниципальном образовании, формирование резерва управленческих кадров муниципального образования; -повышение профессиональной компетентности муниципальных служащих.

Наименование показателя (индикатора), единица измерения	Значение показателей				
	2015 год	2016 год	2017 год	2018 год	2019 год
1	2	3	4	5	6
Доля муниципальных служащих, прошедших профессиональную переподготовку и повышение квалификации в отчетном периоде, от общей численности муниципальных служащих	20	30	40	50	60
Доля муниципальных служащих - участников конкурса "Лучший муниципальный служащий" и других конкурсов муниципальной службы от общей численности муниципальных служащих	1	1	1	1	1
Доля должностей муниципальной службы, на которые сформирован кадровый резерв, в процентах от штатной численности муниципальных служащих	30	35	40	45	50
Количество поощрений (грамот, благодарственных писем, премий), предоставленных муниципальным служащим по результатам их профессиональной деятельности	5	6	7	8	9
Доля вакантных должностей муниципальной службы, замещенных на основе конкурса, от общего количества замещенных должностей в отчетном периоде	40	50	60	70	80
Доля лиц, назначенных на должности муниципальной службы из резерва кадров муниципального образования от общей численности, включенных в кадровый резерв муниципального образования на должности муниципальной службы	10	15	20	25	30

Расходы городского бюджета на реализацию программы, тыс. руб:



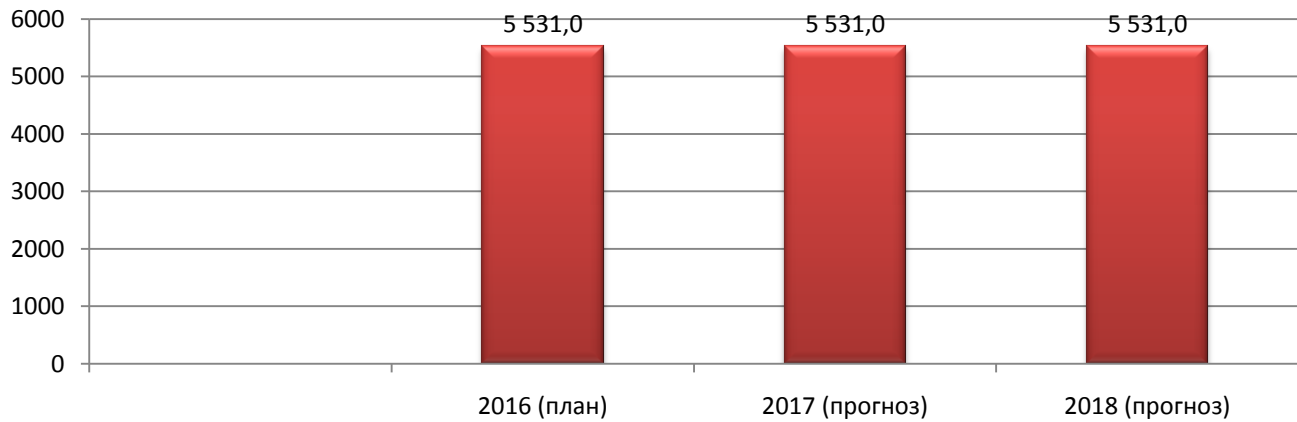


Муниципальная программа «Управление муниципальными финансами муниципального образования город Медногорск на 2016-2021 годы»

Цель программы: повышение качества управления муниципальными финансами на территории города Медногорска; обеспечение сбалансированности и устойчивости бюджета.

Наименование показателя (индикатора),	единица измерения	Значение показателей					
		2016 год	2017 год	2018 год	2019 год	2020 год	2021 год
1			2	3	4	5	6
Отношение дефицита местного бюджета (за вычетом объема поступлений от продажи акций и иных форм участия в капитале, находящихся в собственности муниципального образования город Медногорск, и снижения остатков средств на счетах по учету средств бюджета) к общему годовому объему доходов местного бюджета без учета объема безвозмездных поступлений <*>	проценты в	<=10	<=10	<=10	<=10	<=10	<= 10
Удельный вес расходов местного бюджета, формируемых программным методом, в общем объеме расходов бюджета муниципального образования город Медногорск в соответствующем финансовом году	проценты в	90,0	90,0	90,0	90,0	95,0	95,0

Расходы городского бюджета на реализацию программы, тыс. руб:



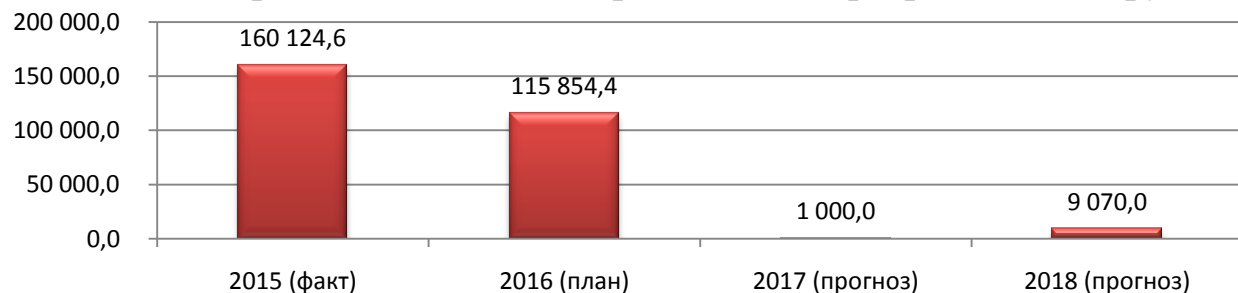


Муниципальная программа «Стимулирование развития жилищного строительства в муниципальном образовании город Медногорск» на 2015- 2020 годы

Цель программы: повышение доступности и комфортности жилья, качества жилищного обеспечения населения

Наименование целевого индикатора (показателя) (единицы измерения)	Значения целевых индикаторов (показателей)				
	2015 год	2016 год	2017 год	2018 год	2019 год
1	2	3	4	5	6
Подпрограмма 1. " Переселение граждан города Медногорска Оренбургской области из аварийного жилищного фонда на 2015-2020 годы "					
Количество семей переселенных из аварийного жилищного фонда (%)	121	110	-	-	-
Объем ликвидированного аварийного жилья (кв. м.)	5046,60	3995,26	-	-	-
Подпрограмма 2. "Обеспечение жильем молодых семей в Оренбургской области на 2014-2020 годы" Подпрограмма 2. «Обеспечение населения муниципального образования город Медногорск питьевой водой» на 2015 - 2020 годы					
Количество молодых семей, улучшивших жилищные условия (ед.)	3	6	6	6	6
Подпрограмма 3 «Развитие системы градорегулирования муниципального образования город т. Медногорск Оренбургской области на 2015-2020 годы»					
Внедрение автоматизированного программного комплекса «Информационная система обеспечения градостроительной деятельности муниципального образования» (АПК ИСОГД)(шт)	-	1	-	1	-
Корректировка генерального плана муниципального образования (шт)	-	1	-	-	1
Корректировка правил землепользования и застройки муниципального образования (шт)	-	-	-	-	1
Подпрограмма 4 «Переселение граждан муниципального образования город Медногорск из многоквартирных домов, признанных аварийными в 2014-2020 годах»					
Количество семей переселенных из аварийного жилищного фонда (ед.)	9	-	-	-	-
Объем ликвидированного аварийного жилья (кв. м.)	587,4	-	-	-	-

Расходы городского бюджета на реализацию программы, тыс. руб:



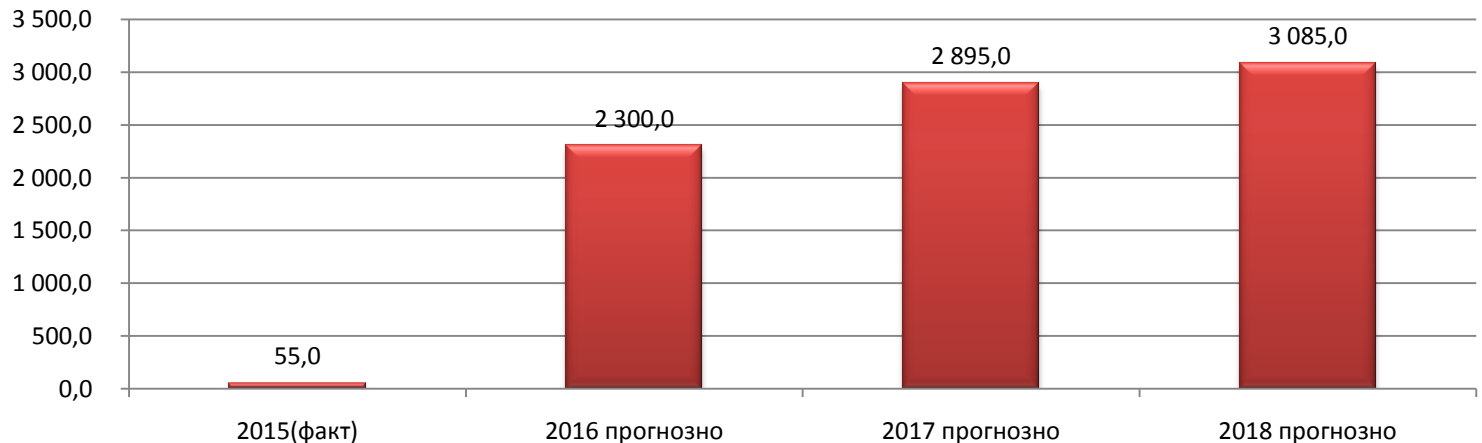


Муниципальная программа «Экономическое развитие муниципального образования город Медногорск» на 2015- 2020 годы

Цель программы: создание условий для обеспечения устойчивого роста экономики, повышения эффективности деятельности органов местного самоуправления рациональное использование природных, материальных и трудовых ресурсов, повышение конкурентоспособности местных товаропроизводителей.

Наименование показателя (индикатора), единица измерения	Значение показателя (индикатора)					
	2014 год	2015 год	2016 год	2017 год	2018 год	2019 год
1	2	3	4	5	6	7
Индекс физического объема промышленного производства(процентов)	99,61	95	101,3	100,7	100,7	101
Индекс физического объема инвестиций в основной капитал(процентов)	132	107,32	193,74	76,8	42,13	80
Индекс роста промышленного производства в обрабатывающих отраслях промышленности(процентов)	99,7	94,8	101,4	100,7	100,7	101
Среднее время ожидания в очереди при обращении заявителя в орган местного самоуправления для получения государственных (муниципальных услуг)(минут)	15	15	15	15	15	15

Расходы городского бюджета на реализацию программы, тыс. руб:



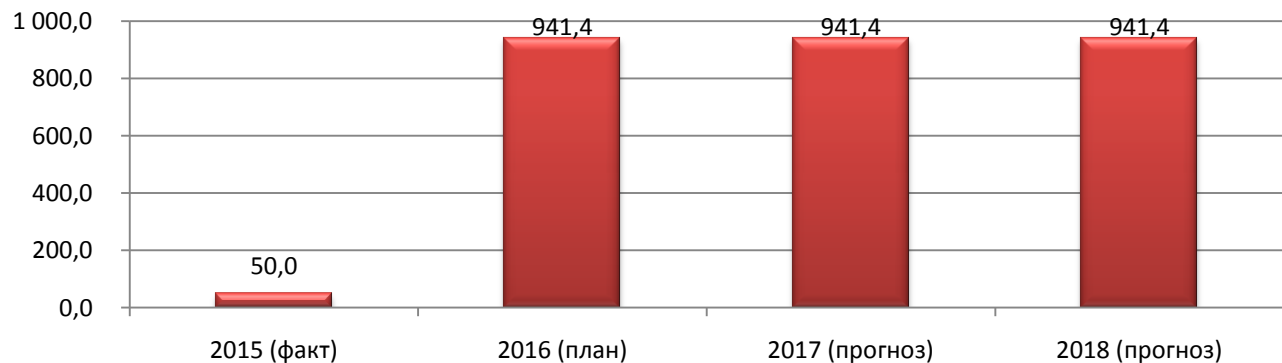


Муниципальная программа «Развитие сельского хозяйства и регулирование рынков сельскохозяйственной продукции, сырья и продовольствия муниципального образования город Медногорск» на 2015 – 2020 годы

Цель программы: обеспечение продовольственной безопасности муниципального образования город Медногорск по основным продуктам питания; устойчивое развитие сельскохозяйственных территорий, повышение занятости и уровня жизни сельского населения.

Наименование показателя (индикатора), единица измерения	Значение показателя (индикатора)							
	Единицы измерения		2015 год	2016 год	2017 год	2018 год	2019 год	2020 год
1	2	3	4	5	6	7	8	9
Индекс производства продукции сельского хозяйства в хозяйствах всех категорий (в сопоставимых ценах)	Процентов к предыдущему году	102,6	102,7	102,4	102,4	102,4	101,9	101,9
Индекс производства продукции растениеводства в хозяйствах всех категорий (в сопоставимых ценах)	Процентов к предыдущему году	102,9	102,4	102,8	102,7	102,9	101,9	101,9
Индекс производства продукции животноводства в хозяйствах всех категорий (в сопоставимых ценах)	Процентов к предыдущему году	102,4	102,5	102,0	102,0	102,0	101,9	101,9
Индекс производства пищевых продуктов, включая напитки (в сопоставимых ценах)	Процентов к предыдущему году	103,5	104,0	104,0	104,0	104,0	104,0	104,0
Индекс физического объема инвестиций в основной капитал сельского хозяйства	Процентов к предыдущему году	104,2	104,3	104,4	104,5	104,8	104,9	105,0
Рентабельность сельскохозяйственных организаций (с учетом субсидий)	Процентов	9	10	11	12	12	14	15

Расходы городского бюджета на реализацию программы, тыс. руб:



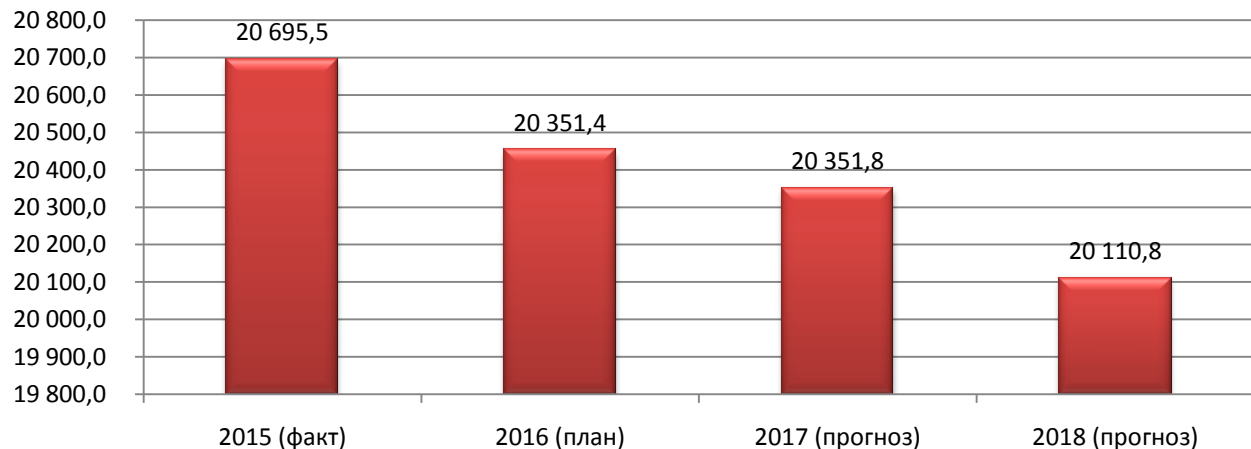


Муниципальная программа «Развитие транспортной системы МО город Медногорск» на 2015-2020 годы

Цель программы: обеспечение охраны жизни, здоровья граждан и их имущества, повышения гарантии их законных прав на безопасные условия движения по дорогам МО город Медногорск.

Наименование целевого индикатора (показателя) (единицы измерения)	Значения целевых индикаторов (показателей)				
	2015 год	2016 год	2017 год	2018 год	2019 год
1	2	3	4	5	6
Подпрограмма 1. «Повышение безопасности дорожного движения в МО город Медногорск на 2015-2020 годы»					
Снижение ДТП с участием пешеходов(%)	2	2	2	2	2
Снижение ДТП с участием автотранспорта(%)	3	3	3	3	3
Подпрограмма 2. «Содержание, ремонт улично-дорожной сети и тротуаров В МО город Медногорск на 2015 - 2020 годы»					
Ремонт улично-дорожной сети и тротуаров в МО город Медногорск (кв. м.)	14461	14461	14461	14461	14461
Механизованная очистка территории города от снега (км)	196	196	196	196	196
Подпрограмма 3. «Обеспечение проезда садоводов, огородников, дачников и членов их семей до садовых, огородных и дачных земельных участков и обратно на 2015 – 2016 годы»					
Количество перевезенных пассажиров на садоводческих автобусных маршрутах (тыс. чел)	18,38	19,9	19,9	19,9	19,9

Расходы городского бюджета на реализацию программы, тыс. руб:



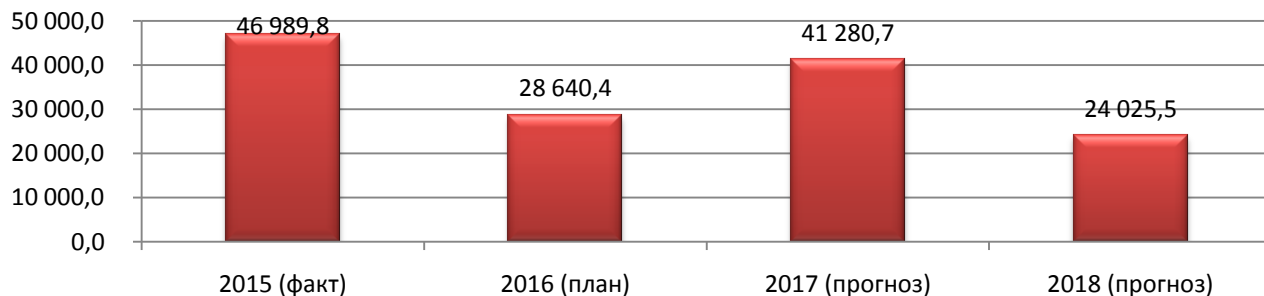


Муниципальная программа «Обеспечение качественными услугами жилищно-коммунального хозяйства населения муниципального образования город Медногорск Оренбургской области» на 2015- 2020 годы

Цель программы: создание безопасных и благоприятных условий проживания граждан.

Наименование целевого индикатора (показателя) (единицы измерения)	Значения целевых индикаторов (показателей)					
	2015 год	2016 год	2017 год	2018 год	2019 год	2020 год
1	2	3	4	5	6	7
Подпрограмма 1. «Модернизация объектов коммунальной инфраструктуры Оренбургской области" на 2015 - 2020 годы»						
Снижение общего износа основных фондов коммунального сектора (%)	64,5	60	60	60	60	60
Подпрограмма 2. «Обеспечение населения муниципального образования город Медногорск питьевой водой» на 2015 - 2020 годы						
Ввод в действие водопроводов и водоводов (п/м)	13991	0	2830	0	0	0
Подпрограмма 3. «Отходы» в муниципальном образовании город Медногорск на 2015 – 2016 годы»						
Оборудование специальных площадок под размещение контейнеров для сбора твердых бытовых отходов (шт)	4	2	-	-	-	-
Очистка территорий МО г. Медногорск от несанкционированных свалок (шт)	2	4	-	-	-	-
Проводить ежегодно совещания у главы администрации по вопросам обращения с производственными и бытовыми отходами в МО город Медногорск (шт)	1	1	-	-	-	-
Подпрограмма 4 «Благоустройство в муниципальном образовании город Медногорск на 2015-2020 годы»						
Доля объектов озеленения, находящихся в нормативном состоянии, по отношению к общему количеству объектов озеленения (%)	50	60	70	80	90	100
Доля муниципальных кладбищ, находящихся в нормативном состоянии (%)	65	73	80	85	94	100

Расходы городского бюджета на реализацию программы, тыс. руб:





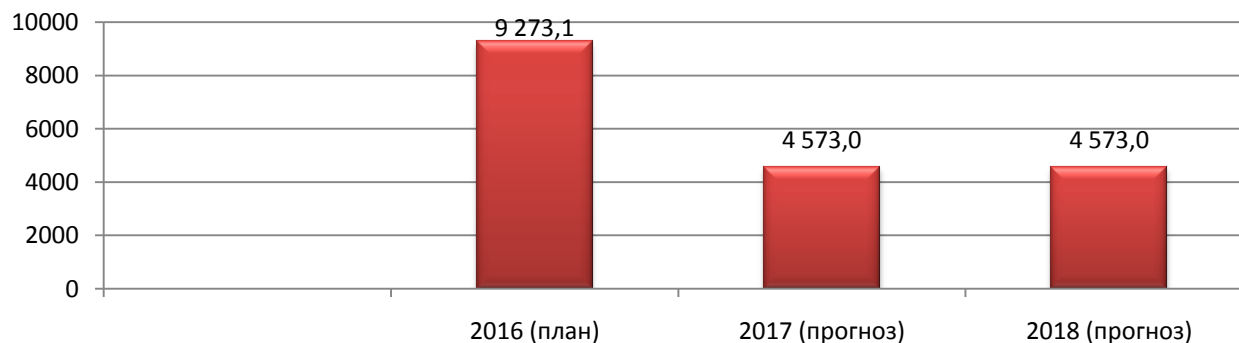
Муниципальная программа

«Управление и распоряжение муниципальным имуществом города Медногорска» на 2015- 2021 годы

Цель программы: повышение эффективности управления имуществом муниципального образования город Медногорск Оренбургской области.

Наименование показателя (индикатора) (единица измерения)	Значения показателя индикатора					
	2014	2015	2016	2017	2018	2019
Выполнение плановых показателей по приватизации муниципального имущества (включая земельные участки) путем проведения аукционов	100	100	100	100	100	100
Выполнение плановых показателей по доходам от арендной платы за землю	100	100	100	100	100	100
Выполнение плановых показателей по доходам от сдачи в аренду муниципального имущества, в том числе путем проведения аукционов	100	100	100	100	100	100
Выполнение плановых показателей по доходам от использования муниципального имущества находящегося в собственности городских округов	100	100	100	100	100	100
Выполнение плановых показателей по поступлению в бюджет денежных средств в результате ведения претензионно-исковой работы, в том числе по решениям суда	0	0	0	0	0	0

Расходы городского бюджета на реализацию программы, тыс. руб:



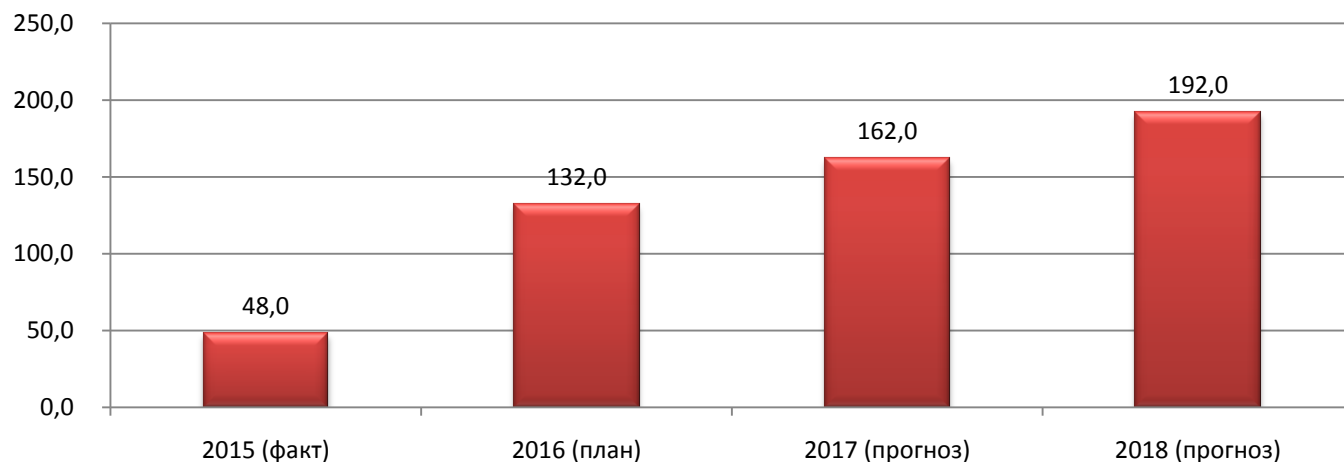


Муниципальная программа «Укрепление здравоохранения в муниципальном образовании город Медногорск» на 2015-2020 годы»

Цель программы: обеспечение доступности и повышение качества медицинских услуг .

Наименование показателя (индикатора) (единица измерения)	Значения показателя индикатора						
	Единица измерения	2015	2016	2017	2018	2019	2020
Численность граждан, обучающихся по договору о целевом обучении	человек	4	1	1	1	1	1
Укомплектованность врачебными кадрами.	процент	78,5	80,0	80,0	81,0	83,0	85,0
Обеспеченность орг. техникой каждого рабочего места врача	процент	30,0	50,0	55,0	60,0	80,0	85,0
Укрепление материально - технической базы – приобретение медицинского оборудования муниципальных учреждений здравоохранения;	шт.	1	1	1	1	1	1

Расходы городского бюджета на реализацию программы, тыс. руб:





Расходы на реализацию муниципальных программ

Тыс.рублей

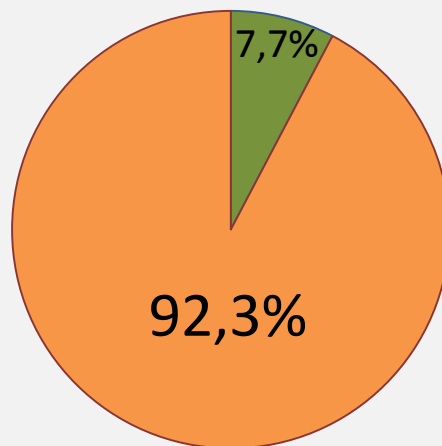
	Наименование	2015 год (факт)	2016 год (план)
1.	Муниципальная программа «Социальная поддержка граждан муниципального образования город Медногорск" на 2015- 2020 годы	1 866,7	2 241,0
2.	Муниципальная программа «Развитие системы образования города Медногорска» на 2015–2020 годы	230 664,2	236 020,6
3.	Муниципальная программа «Развитие культуры города Медногорска на 2015-2020 годы»	31 587,9	32 439,0
4.	Муниципальная программа «Развитие физической культуры и массового спорта муниципального образования город Медногорск на 2015-2020 годы»	21 044,5	23 838,0
5.	Муниципальная программа «Защита населения и территории муниципального образования город Медногорск Оренбургской области от чрезвычайных ситуаций, обеспечение пожарной безопасности и безопасности людей на водных объектах» на 2015-2020 годы	1 757,3	2 018,0
6.	Муниципальная программа «Обеспечение общественного порядка и противодействие преступности в муниципальном образовании город Медногорск» на 2015-2020	135,0	162,0



	Наименование	2015 год (факт)	2016 год (план)
7.	Муниципальная программа «Профилактика терроризма и экстремизма на территории муниципального образования город Медногорск Оренбургской области» на 2015-2020 годы	536,5	406,0
8.	Муниципальная программа «Развитие муниципальной службы и резерва управленческих кадров в муниципальном образовании город Медногорск Оренбургской области на 2015-2020 годы»	60,3	108,0
9.	Муниципальная программа «Управление муниципальными финансами муниципального образования город Медногорск на 2016-2021 годы»	-	5 531,0
10	Муниципальная программа "Стимулирование развития жилищного строительства в муниципальном образовании город Медногорск на 2015-2020 годы"	160 124,6	3 587,6
11	Муниципальная программа «Экономическое развитие муниципального образования город Медногорск» на 2015- 2020 годы	55,0	2 300,0
12	Муниципальная программа «Развитие сельского хозяйства и регулирование рынков сельскохозяйственной продукции, сырья и продовольствия муниципального образования город Медногорск» на 2015-2020 годы	50,0	941,4
13	Муниципальная программа "Развитие транспортной системы МО город Медногорск на 2015-2020 годы"	20 695,5	20 351,4



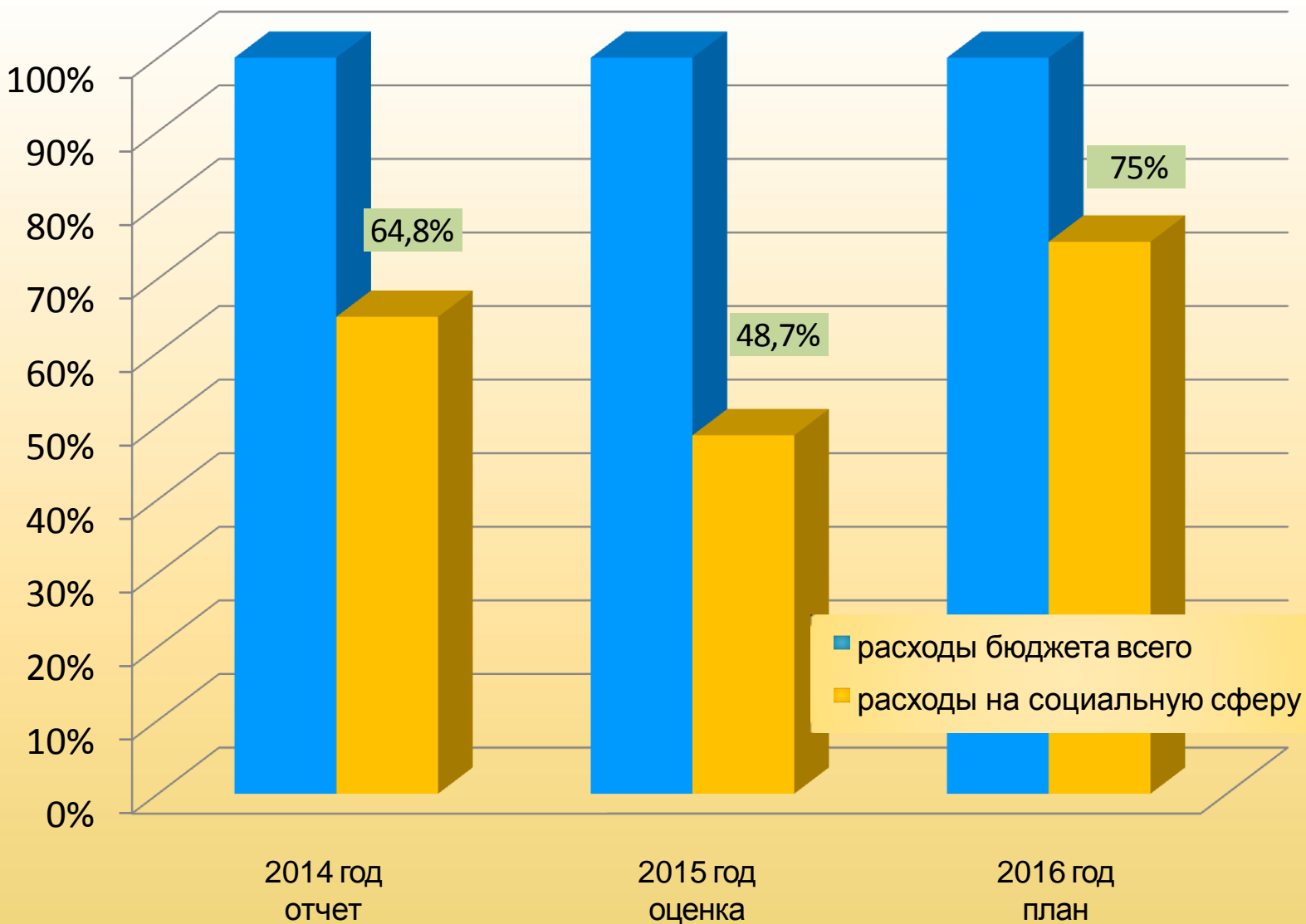
	Наименование	2015 год (факт)	2016 год (план)
14.	Муниципальная программа «Обеспечение качественными услугами жилищно-коммунального хозяйства населения муниципального образования город Медногорск Оренбургской области в 2015 - 2020годах»	46 989,8	28 640,4
15.	Муниципальная программа «Управление и распоряжение муниципальным имуществом города Медногорска на 2016 – 2021 годы»	-	9 273,1
16.	Муниципальная программа «Укрепление здравоохранения в муниципальном образовании город Медногорск» на 2015 – 2020 годы	48,0	132,0



- Непрограммные расходы
30 782,6 тыс.руб.
- Программные расходы
367 989,5 тыс.руб.



Расходы на социальную сферу в общем объеме расходов городского бюджета





Структура расходов на образование





Основные направления расходов в области образования

- ✓ Развитие дошкольного, общего образования и дополнительного образования детей
- ✓ Совершенствование организации питания учащихся в общеобразовательных организациях города
- ✓ Безопасность образовательной организации
- ✓ Организация отдыха и занятости детей и подростков в каникулярный период
- ✓ Обеспечение деятельности подведомственных отделу образования организаций





Основные направления расходов в области культуры

- ✓ Организация библиотечного обслуживания населения
- ✓ Организация культурно-досуговой деятельности
- ✓ Предоставление дополнительного образования детям в сфере культуры и искусства
- ✓ Обеспечение мероприятий в сфере культуры
- ✓ Обеспечение деятельности подведомственных учреждений





Основные направления расходов в области физической культуры и спорта

- ✓ Выполнение мероприятий в области спорта и физической культуры, туризма
- ✓ Обеспечение деятельности по проведению физкультурно-спортивных мероприятий, организация отдыха и развлечений
- ✓ Обеспечение предоставления дополнительного образования физкультурно-оздоровительной и спортивной направленности
- ✓ Обеспечение деятельности учреждений в области молодежной политики
- ✓ Обеспечение проведения мероприятий для детей и молодежи





НАЦИОНАЛЬНАЯ ЭКОНОМИКА



Расходы на поддержку
сельского хозяйства
4,1 %



Обеспечение проезда до
садовых, огородных и
дачных земельных участков
и обратно
1,2 %



Расходы муниципального
дорожного фонда
78,7 %



Расходы на развитие и
поддержку малого и среднего
предпринимательства,
обеспечение предоставления
государственных (муниципаль-
ных услуг) МФЦ
16 %



Расходы на жилищно-коммунальное хозяйство

Жилищное хозяйство	Коммунальное хозяйство	Благоустройство	Другие вопросы в области жилищно-коммунального хозяйства
выполнение мероприятий в области жилищного хозяйства	проведение капитального ремонта коммунальной инфраструктуры	выполнение мероприятий по благоустройству города	обеспечение деятельности муниципального казенного учреждения «УГКР и ЖКХ»
проведение капитального ремонта муниципального жилищного		выполнение мероприятий по озеленению города	
обеспечение жильем социального найма отдельных категорий граждан		выполнение мероприятий по захоронению безродных	
обеспечение жилыми помещениями детей-сирот и детей, оставшихся без попечения родителей, лицам из их числа по договорам найма специализированных жилых помещений	содержание банного хозяйства		выполнение мероприятий по сокращению и ликвидации загрязнения окружающей среды отходами
перечисление взносов в фонд капитального ремонта		расходы на уличное освещение, техническое обслуживание и приобретение электроматериалов	



Информация о финансовом отделе администрации муниципального образования город Медногорск

Полное наименование:

Муниципальное учреждение финансовый отдел администрации города Медногорска

Адрес(почтовый):

462270, Оренбургская область, город Медногорск, улица Советская, дом 37.

Адрес электронной почты: fo@mednogorsk56.ru

Начальник:

Никитина Ирина Валерьевна, тел.(35379) 3-26-74

Заместитель начальника - начальник бюджетного отдела:

Добрынина Елена Ивановна, тел. (35379) 3-24-03

Начальник отдела доходов, финансовой и налоговой политики:

Поросятникова Татьяна Геннадьевна, тел. (35379)3-24-03

Режим работы:

с понедельника по пятницу: с 8:30 до 17:30, перерыв с 13:00 до 13:48;
суббота, воскресенье: выходные дни.