



Бюджет для граждан

по решению Медногорского городского
Совета депутатов «Об утверждении
бюджета муниципального образования
город Медногорск на 2018 год и
плановый период 2019 и 2020 годов» (в
редакции от 23.10.2018)



г. Медногорск 2018 г.



Содержание

Пояснительная записка 3

1. Основные параметры бюджета 5

2. Основные показатели бюджета в части налоговых и неналоговых доходов, тыс. рублей 7

3. Безвозмездные поступления от других бюджетов бюджетной системы, тыс. рублей 8

4. Расходы бюджета 9

5. Доля программных расходов бюджета, процент 9

6. Динамика расходов бюджета по разделам и подразделам, тыс.рублей 10

7. Ведомственная структура расходов бюджета, тыс.рублей 12

8. Динамика расходов бюджета в рамках муниципальных программ, тыс.рублей 13

9. Детский бюджет 15

10. Муниципальный долг 16





Бюджет муниципального образования города Медногорска

Бюджет муниципального образования города Медногорска на 2018 год и плановый период 2019 и 2020 годов утвержден **Решением Медногорского городского Совета депутатов от 19.12.2017 №306 «Об утверждении бюджета муниципального образования город Медногорск на 2018 год и плановый период 2019 и 2020 годов».**

Представленные в данной брошюре изменения утверждены **Решением Медногорского городского Совета депутатов от 23.10.2018 №388 «О внесении изменений в решение Медногорского городского Совета депутатов от 19.12.2017 №306 «Об утверждении бюджета муниципального образования город Медногорск на 2018 год и плановый период 2019 и 2020 годов»**



Пояснительная записка

Октябрьские поправки привели к увеличению в 2018 году доходов бюджета муниципального образования на 2 124,80 тыс. рублей, в том числе:

**Доходы
+2 124,8
тыс. рублей**

- за счет увеличения дотации бюджетам городских округов на поддержку мер по обеспечению сбалансированности бюджетов на сумму 2 000,00 тыс.рублей;

- за счет увеличения субвенции бюджетам городских округов на осуществление первичного воинского учета на территориях, где отсутствуют военные комиссариаты в сумме 124,80 тыс. рублей.



**Расходы
+ 2 124,8
тыс. рублей**

В 2018 году общий объем расходов
увеличился на 2 124,8 тыс.рублей, в том
числе:

+ 1 678,0 тыс. рублей на проведение
мероприятий по автоматизации процессов

управления муниципальными финансами;

+ 322,0 тыс. рублей на стимулирование повышения эффективности
расходов;

+ 124,8 тыс. рублей на осуществление первичного воинского учета на территориях, где
отсутствуют военные комиссариаты;

+ 34,00 тыс. рублей на проведение работ по оценке муниципального имущества;

+ 20,00 тыс.рублей на выполнение противопожарных мероприятий по обеспечению
противопожарной защиты;

+ 10,00 тыс. рублей на проведение физкультурных и спортивных мероприятий среди
населения города;

- 64,00 тыс.рублей в связи с экономией расходов по оплате коммунальных услуг в МБУ
ДО ДЮСШ-2.



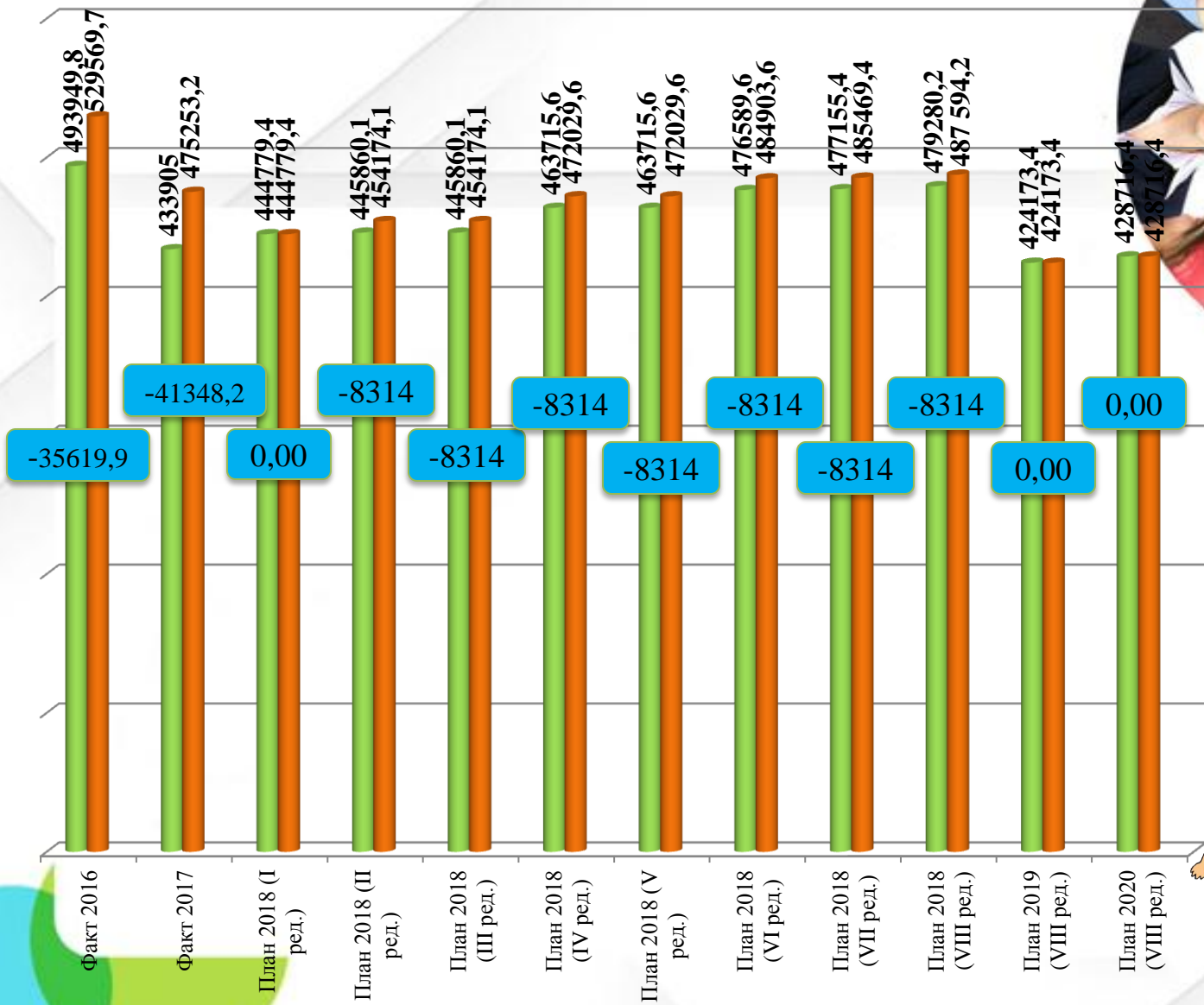


1. Основные параметры бюджета



Показатель	Факт 2016	Факт 2017	План 2018 (I ред.)	План 2018 (II ред.)	План 2018 (III ред.)	План 2018 (IV ред.)	План 2018 (V ред.)	План 2018 (VI ред.)	План 2018 (VII ред.)	План 2018 (VIII ред.)	Отклонение 2018	План 2019 г. (VIII ред.)	Отклонение 2019	План 2020 г. (VIII ред.)	Отклонение 2020
1	2	3	4	5	6	7	8	9	10	11	12=11-4	13	14	15	16
1. Доходы, тыс.рублей	493 949,80	433 905,00	444 779,40	445 860,10	445 860,10	463 715,60	463 715,60	476 589,60	477 155,40	479 280,20	34 500,80	424 173,40	571,00	428 716,40	547,00
Темп роста к предыдущему году, %	84,5	87,8	102,5	102,8	102,8	106,9	106,9	109,8	110	110,5	7,50	95,1	0,00	101,2	0
Бюджетные доходы на душу населения, рублей/человек	18 086,11	16 109,94	16 783,49	16 824,27	16 824,27	17 498,04	17 498,04	17 983,83	18 005,18	18 085,36	1 221,69	16 201,57		16 552,12	0
2. Расходы, тыс.рублей	529 569,7	475 253,2	444 779,40	454 174,10	454 174,10	472 029,60	472 029,60	484 903,60	485 469,40	487 594,20	42 814,80	424 173,40	571,00	428 716,40	547,00
Темп роста к предыдущему году, %	86,8	89,7	93,6	95,6	95,6	99,3	99,3	102	102,1	102,6	8,50	95,4	0,00	101,2	0
Бюджетные расходы на душу населения, рублей/человек	19 390,34	17 645,10	16 783,49	17 138,00	17 138,00	17 811,77	17 811,77	18 297,56	18 318,91	18 399,09	1 535,41	16 201,57		16 552,12	0
3. Дефицит, тыс.рублей	-35 619,90	-41 348,20	0,00	-8 314,00	-8 314,00	-8 314,00	-8 314,00	-8 314,00	-8 314,00	-8 314,00	-8 314,00	0,00	0,00	0,00	0,00
Справочно: численность населения, тыс. человек	27,311	26,934	26,501	26,501	26,501	26,501	26,501	26,501	26,501	26,501	0,00	26,181	-	25,901	-

Примечание: в данной брошюре под отклонениями понимается разница между уточненным планом (IV редакция решения о бюджете) и первоначально утвержденными плановыми назначениями (I редакция решения о бюджете) I редакция решения о бюджете - 19.12.2017г.; II редакция - 27.03.2018г.; III редакция-24.04.2018г.; IV редакция - 29.05.2018г.; V редакция - 26.06.2018; VI редакция - 24.07.2018г; VII редакция – 18.09.2018г; VIII редакция – 23.10.2018г



- Доходы
- Расходы
- Дефицит





2. Основные показатели бюджета в части налоговых и неналоговых доходов, тыс. рублей

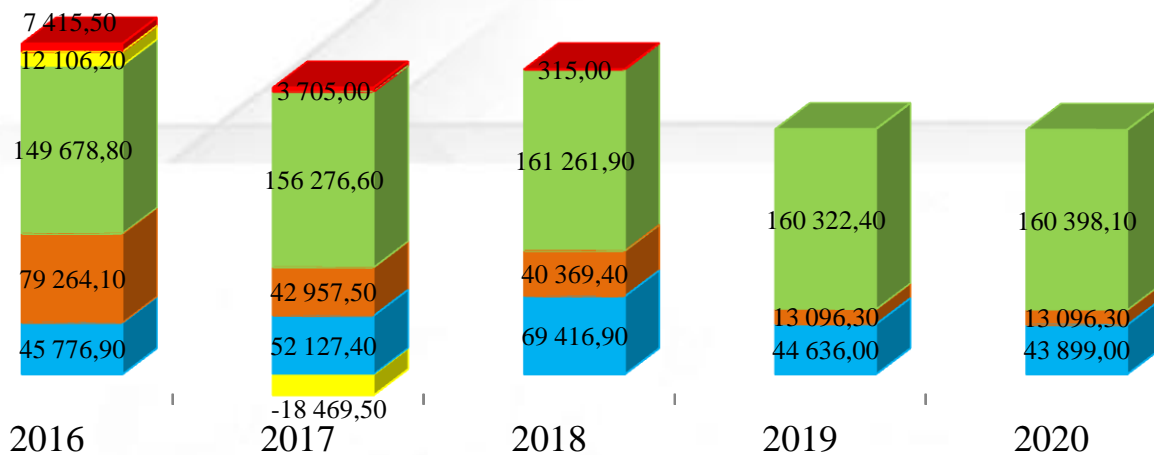


Показатель	Факт 2016	Факт 2017	План 2018 (I ред.)	План 2018 (II ред.)	План 2018 (III ред.)	План 2018 (IV ред.)	План 2018 (V ред.)	План 2018 (VI ред.)	План 2018 (VII ред.)	План 2018 (VIII ред.)	Отклонение 2018	План 2019 г. (VIII ред.)	Отклонение 2019	План 2020 г. (VIII ред.)	Отклонение 2020
1	2	3	4	5	6	7	8	9	10	11	12=11-4	13	14	15	16
Налоговые доходы	178 267,30	180 840,10	189 044,00	189 540,00	189 540,00	189 540,00	189 540,00	189 540,00	189 540,00	189 540,00	496,00	192 446,00	571,00	197 335,00	547,00
Неналоговые доходы	21 413,60	16 467,80	18 377,00	18 377,00	18 377,00	18 377,00	18 377,00	18 377,00	18 377,00	18 377,00	0,00	13 673,00	0,00	13 988,00	0,00





3. Безвозмездные поступления от других бюджетов бюджетной системы, тыс. рублей



	Дотации	Субсидии	Субвенции	Иные МБП	Прочие безвозмездные поступления
2016	45 776,90	79 264,10	149 678,80	12 106,20	7 415,50
2017	52 127,4	42 957,5	156 276,6	-18 469,5*	3 705
2018	69 416,9(+15654,3)	40 369,4(+17462,3)	161 261,9(+573,2)	315,0	315,0(+315,0)
2019	44 636,0	13 096,3	160 322,4	0	0
2020	43 899,0	13 096,3	160 398,1	0	0

*в скобках
указано
отклонение от
первоначально
утвержденных
назначений

* ВОЗВРАТ ОСТАТКОВ СУБСИДИЙ, СУБВЕНЦИЙ И ИНЫХ
МЕЖБЮДЖЕТНЫХ ТРАНСФЕРТОВ, ИМЕЮЩИХ ЦЕЛЕВОЕ НАЗНАЧЕНИЕ,
ПРОШЛЫХ ЛЕТ

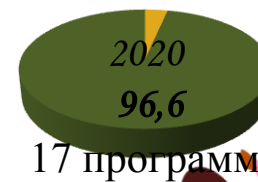


4. Расходы бюджета



Наименование	Факт 2016	Факт 2017	План 2018 (I ред.)	План 2018 (II ред.)	План 2018 (III ред.)	План 2018 (IV ред.)	План 2018 (V ред.)	План 2018 (VI ред.)	План 2018 (VII ред.)	План 2018 (VIII ред.)	Отклонение 2018	План 2019 (VIII ред.)	Отклонение 2019	План 2020 (VIII ред.)	Отклонение 2020
1	2	3	4	5	6	7	8	9	10	11	12=11-4	13	14	15	16
Общегосударственные вопросы	36 604,00	39 442,60	47 028,50	47 328,50	47 320,65	47 773,16	43 558,48	41 347,48	41 478,31	42 936,10	-4 092,40	37 998,90		38 722,90	
Национальная оборона	74,00	1 014,10	1 114,70	1 114,70	1 114,70	1 114,70	1 114,70	1 114,7	1 114,70	1 239,50	124,80	1 126,70		1 167,90	
Национальная безопасность и правоохранительная деятельность	2 636,00	3 457,60	2 762,60	2 762,60	2 762,60	2 762,60	2 842,80	2 842,8	2 842,80	2 842,80	80,20	2 508,60		2 507,60	
Национальная экономика	23 009,00	27 755,20	32 725,30	33 799,50	33 799,50	34 249,50	34 265,80	34 315,8	34 098,60	34 098,60	1 373,30	34 134,70	571,00	35 012,70	547,00
Жилищно-коммунальное хозяйство	95 453,00	81 821,30	21 278,00	24 834,70	24 834,70	42 529,70	42 438,18	46 641,18	46 639,98	46 640,00	25 362,00	13 247,20	-1 000,00	13 905,20	
Охрана окружающей среды	0,00	0,00	0,00	2 250,00	2 250,00	2 250,00	2 250,00	2 250	2 250,00	2 250,00	2 250,00	1 000,00	1 000,00	0,00	
Образование	305 632,00	254 184,20	269 316,40	270 563,80	270 571,65	269 939,65	272 193,05	283 052,05	283 655,41	284 116,60	14 800,20	262 412,40		267 217,40	
Культура и кинематография	25 425,00	32 989,80	37 182,40	37 182,40	37 182,40	37 072,40	38 632,70	38 605,7	38 700,20	38 771,20	1 588,80	35 453,00		28 107,00	
Здравоохранение	177,00	2 727,00	182,00	700,00	700,00	700,00	700,00	700	700,00	700,00	518,00	180,00		430,00	
Социальная политика	37 344,00	28 411,20	29 624,00	30 072,40	30 072,40	30 072,40	30 072,40	30 072,4	30 027,90	30 027,90	403,90	26 424,20		25 447,70	
Физическая культура и спорт	3 216,00	3 450,20	3 565,50	3 565,50	3 565,50	3 565,50	3 961,50	3 961,5	3 961,50	3 971,50	406,00	3 433,00		3 464,00	
Условно утвержденные расходы				0,00					0		0,00	6 255,00		12 734,00	
Итого расходов:	529 570,00	475 253,20	444 779,40	454 174,10	454 174,10	472 029,60	472 029,60	484 903,6	485 469,40	487 594,20	42 814,80	424 173,70	571,00	428 716,40	547,00

5. Доля программных расходов бюджета, процент





6. Динамика расходов бюджета по разделам и подразделам, тыс.рублей



Наименование	РЗ	ПП	Факт 2016	Факт 2017	План 2018 (I ред.)	План 2018 (II ред.)	План 2018 (III ред.)	План 2018 (IV ред.)	План 2018 (V ред.)	План 2018 (VI ред.)	План 2018 (VII ред.)	План 2018 (VIII ред.)	Отклонение 2018	План 2019 (VIII ред.)	План 2020 (VIII ред.)
1	2	3	4	5	6	7	8	9	10	11	12	13	14=13-6	15	16
Общегосударственные вопросы	01	00	36 604,00	39 442,60	47 028,50	47 328,50	47 320,66	47 773,16	43558,48	41 347,48	41 478,31	-4 092,42	-5 550,19	37 998,90	38 722,90
Функционирование высшего должностного лица субъекта Российской Федерации и муниципального образования	01	02	1 259,00	1 293,78	1 320,00	1 320,00	1 320,00	1 320,00	1320	1 320,00	1 320,00	0,00	0,00	1 320,00	1 320,00
Функционирование законодательных (представительных) органов государственной власти и представительных органов муниципальных образований	01	03	694,00	601,96	925,00	925,00	910,79	910,79	910,79	910,79	910,79	-14,21	-14,21	925,00	925,00
Функционирование Правительства Российской Федерации, высших исполнительных органов государственной власти субъектов Российской Федерации, местных администраций	01	04	13 890,00	15 160,35	16 153,00	16 153,00	16 153,00	16 393,00	16484,52	16 845,82	16 896,62	1 705,39	743,62	15 967,00	16 519,00
Судебная система	01	05			125,60	125,60	125,60	125,60	125,6	125,60	125,60	0,00	0,00	0,00	0,00
Обеспечение деятельности финансовых, налоговых и таможенных органов и органов финансового (финансово-бюджетного) надзора	01	06	6 174,00	7 540,00	6 534,00	6 534,00	6 534,00	6 534,00	6534	6 534,00	7 127,20	915,20	593,20	6 533,00	6 635,00
Обеспечение проведения выборов и референдумов	01	07	0,00	306,91	0,00	0,00	0,00	0,00	0	0,00	0,00	0,00	0,00	0,00	0,00
Другие общегосударственные вопросы	01	13	14 532,00	14 539,60	21 970,90	22 270,90	22 277,27	22 489,77	18183,57	15 611,27	15 098,10	-6 698,80	-6 872,80	13 253,90	13 323,90
Национальная оборона	02	00	74,00	1 014,10	1 114,70	1 114,70	1 114,70	1 114,70	1114,7	1 114,70	1 114,70	124,80	0,00	1 126,70	1 167,90
Мобилизационная и вневойсковая подготовка	02	03	74,00	1 014,10	1 114,70	1 114,70	1 114,70	1 114,70	1114,7	1 114,70	1 114,70	124,80	0,00	1 126,70	1 167,90
Национальная безопасность и правоохранительная деятельность	03	00	2 636,00	3 457,57	2 762,60	2 762,60	2 762,60	2 762,60	2842,8	2 842,80	2 842,80	80,20	80,20	2 508,60	2 507,60
Органы юстиции	03	04	1 076,00	1 197,12	1 207,60	1 207,60	1 207,60	1 207,60	1207,6	1 207,60	1 207,60	0,00	0,00	1 207,60	1 207,60
Защита населения и территории от чрезвычайных ситуаций природного и техногенного характера, гражданская оборона	03	09	1 443,00	2 121,71	1 518,00	1 518,00	1 518,00	1 518,00	1598,2	1 598,20	1 598,20	80,20	80,20	1 158,00	1 161,00
Другие вопросы в области национальной безопасности и правоохранительной деятельности	03	14	117,00	138,75	37,00	37,00	37,00	37,00	37	37,00	37,00	0,00	0,00	143,00	139,00
Национальная экономика	04	00	23 009,00	27 755,20	32 725,30	33 799,50	33 799,50	34 249,50	34265,8	34 315,80	34 098,60	1 373,30	1 373,30	34 134,70	35 012,70
Сельское хозяйство и рыболовство	04	05	1 067,00	1 088,61	213,70	213,70	213,70	213,70	213,7	213,70	213,70	0,00	0,00	250,70	250,70



6. Динамика расходов бюджета по разделам и подразделам, тыс.рублей

Наименование	РЗ	ПП	Факт 2016	Факт 2017	План 2018 (I ред.)	План 2018 (II ред.)	План 2018 (III ред.)	План 2018 (IV ред.)	План 2018 (V ред.)	План 2018 (VI ред.)	План 2018 (VII ред.)	План 2018 (VIII ред.)	Отклонение 2018	План 2019 (VIII ред.)	План 2020 (VIII ред.)
1	2	3	4	5	6	7	8	9	10	11	12	13	14=13-6	15	16
Дорожное хозяйство (дорожные фонды)	04	09	18 693,00	23 348,70	30 016,60	31 090,80	1 074,20	31 090,80	31090,8	31 090,80	30 873,60	30 873,60	857,00	31 391,00	32 011,00
Другие вопросы в области национальной экономики	04	12	2 949,00	3 017,90	2 417,00	2 417,00	2 417,00	2 645,00	2661,3	2 711,30	2 711,30	2 711,30	294,30	2 493,00	2 751,00
Жилищно-коммунальное хозяйство	05	00	95 453,00	81 821,29	21 278,00	24 834,70	24 834,70	42 529,70	42438,18	46 641,18	46 639,98	46 639,98	25 361,98	14 247,20	13 905,20
Жилищное хозяйство	05	01	66 513,00	27 543,78	6 597,20	7 347,20	7 347,20	7 077,20	7077,2	7 520,20	7 520,20	7 520,20	923,00	6 528,20	6 628,20
Коммунальное хозяйство	05	02	4 892,00	2 740,72	1 076,00	2 516,00	2 516,00	2 516,00	2516	3 226,00	3 226,00	3 226,00	2 150,00	100,00	100,00
Благоустройство	05	03	19 408,00	45 634,07	6 863,80	8 230,50	8 230,50	26 000,50	26000,5	29 050,50	29 127,50	27 951,82	21 088,02	1 413,00	1 113,00
Другие вопросы в области жилищно-коммунального хозяйства	05	05	4 640,00	5 902,73	6 741,00	6 741,00	6 741,00	6 936,00	6844,48	6 844,48	6 766,28	7 941,96	1 200,96	5 206,00	6 064,00
Охрана окружающей среды	06	00				2 250,00	2 250,00	2 250,00	2250	2 250,00	2 250,00	2 250,00	2 250,00	0,00	0,00
Другие вопросы в области охраны окружающей среды	06	05				2 250,00	2 250,00	2 250,00	2250	2 250,00	2 250,00	2 250,00	2 250,00	1 000,00	0,00
Образование	07	00	305 632,00	254 184,19	269 316,40	270 563,80	270 571,65	269 939,65	272193,05	283 052,05	283 655,41	284 116,65	14 800,25	262 412,40	267 217,40
Дошкольное образование	07	01	71 189,00	73 051,30	77 734,20	77 785,17	77 785,17	76 436,68	76436,68	82 798,56	82 798,56	82 869,93	5 135,73	75 209,90	77 448,90
Общее образование	07	02	218 686,00	122 374,50	130 233,90	131 327,33	131 327,33	131 464,71	131635,41	136 069,61	136 006,65	135 935,28	5 701,38	127 297,80	128 960,80
Дополнительное образование детей	07	03		42 707,20	47 768,60	47 772,60	47 772,60	47 238,17	49043,37	49 046,71	49 078,71	48 978,71	1 210,11	46 519,00	44 819,00
Молодежная политика и оздоровление детей	07	07	1 456,00	1 910,10	1 223,00	1 223,00	1 230,85	1 496,86	1532,56	1 591,50	1 591,50	1 627,50	404,50	1 247,00	1 451,00
Другие вопросы в области образования	07	09	14 301,00	14 141,09	12 356,70	12 455,70	12 455,70	13 303,23	13545,03	13 545,66	14 179,99	14 705,23	2 348,53	12 138,70	14 537,70
Культура и кинематография	08	00	25 425,00	32 989,78	37 182,40	37 182,40	37 182,40	37 072,40	38632,7	38 605,70	38 700,20	38 771,19	1 588,79	35 453,00	28 107,00
Культура	08	01	15 219,00	22 388,24	26 301,40	26 301,40	26 301,40	26 341,90	26352,2	26 088,20	26 182,70	26 202,70	-98,70	23 984,00	17 506,00
Другие вопросы в области культуры, кинематографии	08	04	10 206,00	10 601,54	10 881,00	10 881,00	10 881,00	10 730,50	12280,5	12 517,50	12 517,50	12 568,49	1 687,49	11 469,00	10 601,00
Здравоохранение	09	00	177,00	2 727,00	182,00	700,00	700,00	700,00	700	700,00	700,00	700,00	518,00	180,00	430,00
Другие вопросы в области здравоохранения	09	09	177,00	2 727,00	182,00	700,00	700,00	700,00	700	700,00	700,00	700,00	518,00	180,00	430,00
Социальная политика	10	00	37 344,00	28 411,21	29 624,00	30 072,40	30 072,40	30 072,40	30072,4	30 072,40	30 027,90	30 027,90	403,90	26 424,20	25 447,70
Пенсионное обеспечение	10	01	954,00	1 022,52	1 166,00	1 166,00	1 166,00	1 166,00	1166	1 166,00	1 166,00	1 166,00	0,00	1 166,00	1 205,00
Социальное обеспечение населения	10	03	12 891,00	3 427,40	3 997,10	3 997,10	3 997,10	3 997,10	3997,1	3 997,10	3 952,60	3 952,60	-44,50	1 050,00	0,00
Охрана семьи и детства	10	04	23 499,00	23 961,29	24 460,90	24 909,30	24 909,30	24 909,30	24909,3	24 909,30	24 909,30	24 909,30	448,40	24 208,20	24 242,70
Физическая культура и спорт	11	00	3 216,00	3 450,27	3 565,50	3 565,50	3 565,50	3 565,50	3961,5	3 961,50	3 961,50	3 971,50	406,00	3 433,00	3 464,00
Физическая культура	11	01	165,00	164,24	165,00	165,00	165,00	165,00	165	165,00	165,00	175,00	10,00	165,00	165,00
Массовый спорт	11	02	2 008,00	2 188,75	2 289,50	2 289,50	2 289,50	2 289,50	2685,5	2 685,50	2 685,50	2 685,50	396,00	2 157,00	2 198,00
Другие вопросы в области физической культуры и спорта	11	05	1 043,00	1 097,28	1 111,00	1 111,00	1 111,00	1 111,00	1111	1 111,00	1 111,00	1 111,00	0,00	1 111,00	1 101,00
Условно утвержденные расходы						0,00				0,00		0,00	0,00	6 255,00	12 734,00
Итого расходов:			529 570,00	475 253,21	444 779,40	454 174,10	454 174,10	472 029,60	472029,6	484 903,60	485 469,40	487 594,20	42 814,80	424 173,70	428 716,40



7. Ведомственная структура расходов бюджета, тыс.рублей



Наименование главного распорядителя бюджетных средств муниципального образования	Факт 2016 г.	Факт 2017 г.	План 2018 г. (I ред.)	План 2018 г. (II ред.)	План 2018 г. (III ред.)	План 2018 г. (IV ред.)	План 2018 г. (V ред.)	План 2018 г. (VI ред.)	План 2018 г. (VII ред.)	План 2018 г. (VIII ред.)	Отклонение 2018	План 2019 г. (VIII ред.)	План 2020 г. (VIII ред.)
1	2	3	4	5	6	7	8	9	10	11	12=11-4	13	14
Муниципальное учреждение Администрация города Медногорска	92 896,1	118 133,64	80 370,90	88 069,80	88 076,17	106 525,67	107 238,67	112 571,97	112 424,20	113 510,77	33 139,87	74 148,90	75 536,10
Отдел образования Администрации г.Медногорска	300 523,8	246 852,28	259 163,30	260 859,10	260 859,10	260 859,10	261 814,60	272 673,60	273 277,00	273 802,20	14 638,90	252 951,60	260 733,10
Муниципальное учреждение Финансовый отдел администрации г. Медногорска	5 098,3	6 434,41	14 089,00	14 089,00	14 089,00	14 089,00	9 166,30	5 875,00	5 935,20	6 257,20	-7 831,80	5 342,00	5 445,00
Муниципальное учреждение Отдел культуры администрации города Медногорска	33 428,6	42 622,78	47 968,90	47 968,90	47 968,90	47 858,90	49 455,20	49 428,20	49 522,70	49 593,69	1 624,79	45 844,00	37 669,00
Комитет по физической культуре, спорту, туризму и молодежной политике администрации города Медногорска	27 064,8	28 537,87	31 390,10	31 390,10	31 397,95	30 765,95	32 423,85	32 423,85	32 379,30	32 325,35	935,25	27 761,00	24 629,00
Комитет по управлению имуществом города Медногорска	68 788,8	30 964,67	9 680,20	9 680,20	9 680,20	9 828,20	9 828,20	9 828,20	9 828,20	10 002,20	322,00	9 755,20	9 855,20
Муниципальное учреждение Медногорский городской Совет депутатов муниципального образования город Медногорск	694,1	601,96	925,00	925,00	910,79	910,79	910,79	910,79	910,80	910,79	-14,21	925,00	925,00
Муниципальное учреждение "Контрольно-счетная палата города Медногорска"	624,4	632,59	718,00	718,00	718,00	718,00	718,00	718,00	718,00	718,00	0,00	718,00	718,00
Муниципальное казенное учреждение Отдел внутреннего муниципального финансового контроля администрации города Медногорска	450,9	473,00	474,00	474,00	474,00	474,00	474,00	474,00	474,00	474,00	0,00	473,00	472,00
Условно утвержденные расходы											0,00	6 255,00	12 734,00
Итого расходов	529 569,7	475 253,20	444 779,40	454 174,10	454 174,10	472 029,60	472 029,6	484 903,60	485 469,40	487 594,20	42 814,80	424 173,70	428 716,40



8. Динамика расходов бюджета в рамках муниципальных программ, тыс.рублей

Наименование муниципальной программы	факт 2016	факт 2017	План 2018 (I ред.)	План 2018 (II ред.)	План 2018 (III ред.)	План 2018 (IV ред.)	План 2018 (V ред.)	План 2018 (VI ред.)	План 2018 (VII ред.)	План 2018 (VIII ред.)	Отклонение 2018	План 2019 (VIII ред.)	План 2020 (VIII ред.)
1	2	3	4	5	6	7	8	9	10	11	12=11-4	13	14
Муниципальная программа «Социальная поддержка граждан муниципального образования город Медногорск» на 2015- 2020 годы	10 599,70	0,00	0,00	0,00	0,00	0,00	0,00	0,00	0,00	0,00	0,00	0,00	0,00
Муниципальная программа «Развитие системы образования города Медногорска» на 2015–2020 годы	298 637,90	245 039,50	258 525,30	260 221,10	260 221,10	259 453,84	260409,34	271 268,34	271 425,38	271 425,38	12 900,08	252 484,60	258 940,10
Муниципальная программа «Развитие культуры города Медногорска на 2015-2020 годы»	33 278,60	42 444,80	47 888,90	47 888,90	47 888,90	47 778,90	49375,2	49 348,20	49 442,70	49 442,70	1 553,80	45 709,00	37 210,00
Муниципальная программа «Развитие физической культуры и массового спорта муниципального образования город Медногорск на 2015-2020 годы»	23 672,80	24 899,50	27 281,00	27 281,00	27 288,85	26 656,85	28314,75	28 314,75	28 314,75	28 260,75	979,75	26 515,00	24 376,00
Муниципальная программа «Защита населения и территории муниципального образования город Медногорск Оренбургской области от чрезвычайных ситуаций, обеспечение пожарной безопасности и безопасности людей на водных объектах» на 2015-2020 годы	2 202,70	2 504,90	1 170,50	1 170,50	1 170,50	1 751,24	1751,24	1 751,24	2 197,57	2 217,56	1 047,06	739,00	1 826,00
Муниципальная программа «Обеспечение общественного порядка и противодействие преступности в муниципальном образовании город Медногорск» на 2015-2020	158,60	180,70	47,00	47,00	47,00	47,00	47	47,00	47,00	47,00	0,00	185,00	181,00
Муниципальная программа «Профилактика терроризма и экстремизма на территории муниципального образования город Медногорск Оренбургской области» на 2015-2020 годы	401,00	737,50	207,50	207,50	207,50	394,03	394,03	394,03	394,03	394,03	186,53	159,00	795,00
Муниципальная программа «Развитие муниципальной службы и резерва управленческих кадров в муниципальном образовании город Медногорск Оренбургской области на 2015-2020 годы»	93,10	111,00	72,00	72,00	72,00	72,00	72	72,00	72,00	72,00	0,00	169,00	108,00
Муниципальная программа «Управление муниципальными финансами муниципального образования город Медногорск на 2016-2021 годы»	5 538,40	7 523,50	14 551,00	14 551,00	14 551,00	14 551,00	9628,3	6 337,00	6 448,00	8 448,00	-6 103,00	5 803,00	5 905,00

8. Динамика расходов бюджета в рамках муниципальных программ, тыс.рублей

Наименование муниципальной программы	факт 2016	факт 2017	План 2018 (I ред.)	План 2018 (II ред.)	План 2018 (III ред.)	План 2018 (IV ред.)	План 2018 (V ред.)	План 2018 (VI ред.)	План 2018 (VII ред.)	План 2018 (VIII ред.)	Отклонение 2018	План 2019 (VIII ред.)	План 2020 (VIII ред.)
1	2	3	4	5	6	7	8	9	10	11	12=11-4	13	14
Муниципальная программа "Стимулирование развития жилищного строительства в муниципальном образовании город Медногорск на 2015-2020 годы"	62 098,90	23 999,80	3 997,10	3 997,10	3 997,10	3 997,10	3997,1	3 997,10	3 952,60	3 952,60	-44,50	1 050,00	0,00
Муниципальная программа «Экономическое развитие муниципального образования город Медногорск» на 2015- 2020 годы	2 795,00	2 698,90	2 360,00	2 360,00	2 360,00	2 440,00	2456,3	2 506,30	2 506,30	2 506,30	146,30	2 375,00	2 583,00
Муниципальная программа «Развитие сельского хозяйства и регулирование рынков сельскохозяйственной продукции, сырья и продовольствия муниципального образования город Медногорск» на 2015-2020 годы	851,60	851,60	13,00	13,00	13,00	13,00	13	13,00	13,00	13,00	0,00	50,00	50,00
Муниципальная программа "Развитие транспортной системы МО город Медногорск на 2015-2020 годы"	18 993,00	23 648,70	20 594,60	21 668,80	21 668,80	21 890,80	21890,8	21 890,80	21 673,60	21 673,60	1 079,00	21 891,00	22 511,00
Муниципальная программа "Обеспечение качественными услугами жилищно-коммунального хозяйства населения муниципального образования город Медногорск Оренбургской области в 2015 - 2020 годах"	30 329,50	54 795,60	24 563,50	29 257,20	29 257,20	29 452,20	29360,68	33 563,68	33 562,48	33 562,48	8 998,98	16 406,70	16 064,70
Муниципальная программа «Управление и распоряжение муниципальным имуществом города Медногорска на 2016-2021 годы»	9 850,00	10 430,30	9 668,20	9 668,20	9 668,20	9 816,20	9816,2	9 816,20	9 816,20	9 850,20	182,00	9 743,20	9 843,20
Муниципальная программа «Укрепление здравоохранения в муниципальном образовании город Медногорск» на 2015-2020 годы	177,00	2 727,00	182,00	700,00	700,00	700,00	700	700,00	700,00	700,00	518,00	180,00	430,00
Муниципальная программа «Повышение эффективности деятельности администрации города Медногорска» на 2017-2022 годы»	0,00	25 048,90	32 001,80	32 301,80	32 308,17	32 760,67	33548,89	34 529,19	34 549,00	34 673,82	2 672,02	31 673,20	32 353,40
Муниципальная программа «Формирование комфортной городской среды на территории муниципального образования город Медногорск Оренбургской области в 2018-2022 годах»	0,00	0,00	0,00	1 113,00	1 113,00	18 613,00	18613	18 613,00	18 613,00	18 613,00	18 613,00	1 113,00	1 113,00
Итого в расходов в рамках муниципальных программ:	499 677,80	467 642,20	443 123,40	452 518,10	452 532,31	470 387,81	470387,81	483 161,81	125 386,18	485 852,41	42 729,01	416 245,70	414 289,40
Непрограммные мероприятия	29 891,90	7 611,00	1 656,00	1 656,00	1 641,79	1 641,79	1641,79	1 741,79	360 083,22	1 741,79	85,79	7 928,00	14 427,00
Итого расходов	529 569,70	475 253,20	444 779,40	454 174,10	454 174,10	472 029,60	472029,6	484 903,60	485 469,40	487 594,20	42 814,80	424 173,70	428 716,40



9. Детский бюджет



Поддержка материнства и детства

2018: 301 743,4 тыс.рублей

(+14 425,6 тыс.рублей)

2019: 277 772,4 тыс. Рублей

(-3 156,3 тыс. рублей)

2020: 282 120,2 тыс. рублей



Налоговые льготы и вычеты

2018-2020: 87 004,7тыс.рублей



Подробная информация о поддержке материнства и детства, а также о налоговых льготах и вычетах представлены в приложении 10 к Решению о бюджете <http://gorodmednogorsk.ru/fin/budgot.html>



10. Муниципальный долг



2016 год
(отчет)

- Муниципальный долг 0,00 тыс.рублей

2017 год
(отчет)

- Муниципальный долг 0,00 тыс.рублей

2018 год
(план)

- Муниципальный долг 0,00 тыс.рублей

2019 год
(план)

- Муниципальный долг 0,00 тыс.рублей

2020 год
(план)

- Муниципальный долг 0,00 тыс.рублей





*Информация о финансовом отделе администрации
муниципального образования город Медногорск*



Полное наименование:

Муниципальное учреждение финансовый отдел администрации города Медногорска

Адрес(почтовый):

462270, Оренбургская область, город Медногорск, улица Советская, дом 37.

Адрес электронной почты: fo@mednogorsk56.ru

Начальник:

Никитина Ирина Валерьевна, тел.(35379) 3-26-74

Заместитель начальника - начальник бюджетного отдела:

Добрынина Елена Ивановна, тел. (35379) 3-24-03

Начальник отдела доходов, финансовой и налоговой политики:

Поросятникова Татьяна Геннадьевна, тел. (35379)3-24-03

Режим работы:

с понедельника по пятницу: с 8:30 до 17:30, перерыв с 13:00 до 13:48;
выходные дни : суббота, воскресенье.