



Муниципальное образование город Медногорск

**Бюджет для граждан к
решению об исполнении
бюджета муниципального
образования город
Медногорск за 2016 год.**





Информация по указам Президента РФ от 7 мая 2012 года



Заняв президентский пост в 2012 году, Владимир Путин подписал ряд указов об экономической и социальной политике, здравоохранении, образовании и науке, об обеспечении граждан доступным жильем и повышении качества услуг ЖКХ, получивших в публицистике название «*Майские указы Президента*» :

- № 596 «О долгосрочной государственной экономической политике»
- № 597 «О мероприятиях по реализации государственной социальной политики»
- № 598 «О совершенствовании государственной политики в сфере здравоохранения»
- № 599 «О мерах по реализации государственной политики в области образования и науки»
- № 600 «О мерах по обеспечению граждан Российской Федерации доступным и комфортным жильем и повышению качества жилищно-коммунальных услуг»
- № 601 «Об основных направлениях совершенствования системы государственного управления»
- № 602 «Об обеспечении межнационального согласия»
- № 603 «О мерах по реализации демографической политики»

Владимир Путин неоднократно заявлял, что за неисполнение требований майских указов грозит «публичная политическая персональная ответственность», администрация президента проводит постоянный мониторинг выполнения указов с июня 2012 года главами регионов.

Согласно указам, уже с 2012 года зарплата учителей должна равняться средней по региону и не опускаться ниже этой планки. К 2018 году зарплата работников культуры и преподавателей колледжей должна достичь того же уровня, а у врачей, вузовских преподавателей и научных сотрудников – превысить среднюю по региону вдвое.



Выполнение майских Указов Президента Российской Федерации

Средняя заработная плата по педагогическим работникам и работникам учреждений культуры по муниципальному образованию город Медногорск за 2016 год

Категории работников	Размер среднемесячной заработной платы за 2016 год, рублей
Педагогические работники общеобразовательных учреждений	24 004,0
Педагогические работники дошкольных учреждений	19 365,0
Педагогические работники дополнительного образования	18 986,0
Работники учреждений культуры	14 564,0



Показатели социально-экономического развития

Наименование	Ед. изм.	2014 год отчет	2015 год отчет	2016 год отчет	2017 год прогноз	2018 год прогноз	2019 год прогноз
Среднегодовая численность населения	тыс. человек	27,958	27,640	27,311	27,140	26,90	26,67
Среднемесячная начисленная заработная плата на 1 работника	рублей	17 197,0	18 130	20 816	21 982	23 190	24 378
Средний размер трудовой пенсии	рублей	10 462,8	11 483,8	12 447,0	12 887,8	13 790,5	14 756,2
Уровень зарегистрированной безработицы (на конец года)	%	0,7	1,0	1,2	1,5	1,8	1,8
Объем валового продукта	млн.руб.	4 197,24	6 058,3	6886,4	5 355,5	5 619,2	5 755,1
Индекс потребительских цен	К соответсв ующему периоду предыду щего года,%	106,5	115,5	107,5	105,5	104,8	104,3
Прожиточный минимум	рублей/ на душу населени я	6 971,0	8053,0	8242,0	-	-	-
Прогноз объемов жилищного строительства	тыс.кв.м. в общей площади	4,130	0,78	6,922	2,5	2,58	2,76




Показатели прогноза социально-экономического развития

Среднегодовая численность населения 27,311 тыс. человек

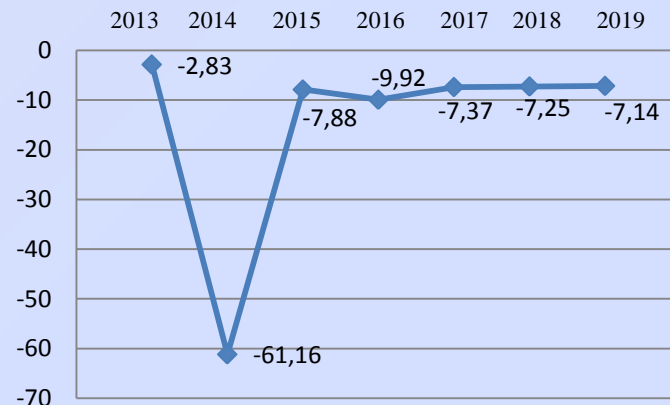
Основные предприятия-работодатели:

- ООО «ММСК»
- Группа предприятий «Уралэлектро» и др.

Структура населения по возрастным категориям в 2016 году



Коэффициент естественного прироста населения (на 1 тыс. человек)



Коэффициент миграционного прироста населения (на 10 тыс. человек)





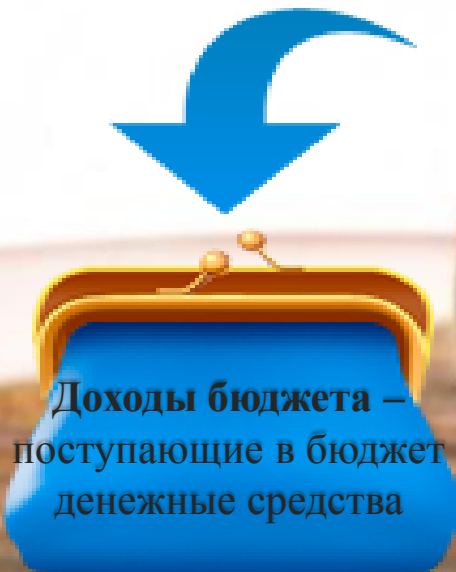
Сведения о расходах бюджета в разрезе целевых групп за 2016 год

Виды социальной поддержки	Нормативно-правовой акт	Размер выплат	Численность получателей	Расходы бюджета
Дети-сироты				
Обеспечение жильем детей-сирот	Закон Оренбургской области от 18 марта 2013 г. №1420/408-V-ОЗ "Об обеспечении жилыми помещениями детей-сирот и детей, оставшихся без попечения родителей, лиц из числа детей-сирот и детей, оставшихся без попечения родителей, и о внесении изменений в отдельные законодательные акты Оренбургской области"	33 кв.м на человека	6	3 564,00 тыс. рублей
Отдельные категории граждан установленные областным законодательством				
Обеспечение жильем социального найма отдельных категорий граждан	Закон Оренбургской области от 29.12.2007 года №1853/389-03 «О наделении органов местного самоуправления Оренбургской области отдельными государственными полномочиями Оренбургской области обеспечению жильем по договору социального найма и договору найма специализированного жилого помещения отдельных категорий граждан»	18 кв.м на человека	2	1 148,00 тыс. рублей
Молодые семьи				
Обеспечение жильем молодых семей	Постановление Правительства Оренбургской области от 30.04.2015 № 286-п "Об утверждении правил постановки молодых семей на учет в качестве участниц подпрограммы "Обеспечение жильем молодых семей в Оренбургской области на 2014–2020 годы" государственной программы "Стимулирование развития жилищного строительства в Оренбургской области в 2014–2020 годах"	40 % от расчетной стоимости жилья. Расчетная стоимость жилья определяется в соответствии с Постановлением Правительства Оренбургской области от 30.08.2013 г. №737-пп	4	Областной бюджет - 2 390,90 тыс.руб., местный бюджет - 769,10 тыс.руб.
Педагогические работники				
Льготы по оплате отопления, освещения жилого помещения и найма жилья	Закон Оренбургской области от 29 декабря 2007 года №1834/378-IV-ОЗ "О размере, условиях и порядке возмещения расходов, связанных с предоставлением бесплатного жилья с отоплением и освещением педагогическим работникам, работающим и проживающим в сельской местности, и внесении изменений в отдельные законодательные акты Оренбургской области" Постановление администрации муниципального образования город Медногорск Оренбургской области от 30 декабря 2009г. №1329-па "Об утверждении Положения о порядке возмещения расходов, связанных с предоставлением бесплатного жилья с отоплением и освещением педагогическим работникам, работающим и проживающим в сельской местности на территории муниципального образования город Медногорск"	В размере фактически произведенных расходов по оплате отопления, освещения и найма жилья	25	85,00 тыс. рублей

Виды социальной поддержки	Нормативно-правовой акт	Размер выплат	Численность получателей	Расходы бюджета
Граждане имеющие детей				
Компенсация части родительской платы за содержание детей в дошкольных образовательных учреждениях	Законом Оренбургской области от 24.12.2010 № 4167/975-IV-ОЗ «О наделении городских округов и муниципальных районов государственными полномочиями Оренбургской области по выплате компенсации части платы, взимаемой с родителей (законных представителей) за присмотр и уход за детьми, посещающими образовательные организации, реализующие образовательную программу дошкольного образования» Постановление Оренбургской области от 19.01.2007г. №11-п «О порядке обращения и выплаты компенсации части родительской платы за содержание ребенка в образовательных организациях, реализующих основную общеобразовательную программу дошкольного образования»	20% среднего размера платы взимаемой с родителей - на первого ребенка;	741	2 176,00 тыс. рублей
		50% среднего размера платы взимаемой с родителей - на второго ребенка;	587	
		70% среднего размера платы, взимаемой с родителей - на третьего ребенка.	111	
Дополнительное финансовое обеспечение питанием учащихся общеобразовательных учреждений	Постановление Правительства Оренбургской области от 26.02.2014 №104-п "Об установлении дополнительного финансового обеспечения мероприятий по организации питания обучающихся в муниципальных общеобразовательных организациях Оренбургской области и обучающихся в частных общеобразовательных организациях по имеющим государственную аккредитацию основным общеобразовательным программам" Постановление администрации муниципального образования город Медногорск Оренбургской области от 01.03.2016 №276 "О питании обучающихся в муниципальных общеобразовательных организациях города Медногорска"	8 рублей в день	2 560	Областной бюджет 2 531,60 тыс. рублей Местный бюджет 1 730,00 тыс.рублей
Единовременное пособие при всех формах устройства детей лишенных родительского попечения в семью	Федеральный закон от 19 мая 1995 года №81-ФЗ "О государственных пособиях гражданам, имеющим детей"	Единовременное пособие при передаче ребенка на воспитание в семью, выделяемого на одного ребенка, за исключением случаев усыновления детей-инвалидов, детей в возрасте старше 7 лет - 17 839,55 руб.	36	637,60 тыс. рублей
Выплаты на содержание ребенка в семье опекуна	Закон Оренбургской области от 09.11.2004 г. № 1533/259-III-ОЗ " О порядке и размерах выплат денежных средств опекунам (попечителям) на содержание ребенка"	5517,00 рублей на содержание одного ребенка	112	7 404,40 тыс. рублей
Выплаты на содержание ребенка в приемной семье	Постановление Правительства Оренбургской области от 18.06.2007 №208-п "Об утверждении порядка выплаты денежных средств на содержание ребенка (детей) в приемной семье"	5517,00 руб. на содержание одного ребенка	48	3 142,10 тыс.рублей
Выплата вознаграждения приемному родителю	Закон Оренбургской области от 08.07.1997 №104/26-ОЗ "Об оплате труда приемным родителям и льготах, предоставляемых приемной семье в Оренбургской области", Постановление Правительства Оренбургской области от 18.06.2007 №208-п "Об утверждении порядка выплаты денежных средств на содержание ребенка (детей) в приемной семье"	5 500,00 рублей на одного приемного родителя, при наличии единственного родителя (отсутствие второго родителя) - в двукратном размере, 550,00 рублей- доплата за каждого ребенка до 3-х лет, третьего и каждого последующего ребенка, ребенка с ограниченными возможностями здоровья, ребенка-инвалида	28	3 568,60 тыс. рублей
			4	
			34	



Основные понятия



Дефицит бюджета –
превышение расходов бюджета над его доходами

Профицит бюджета –
превышение доходов бюджета над его расходами

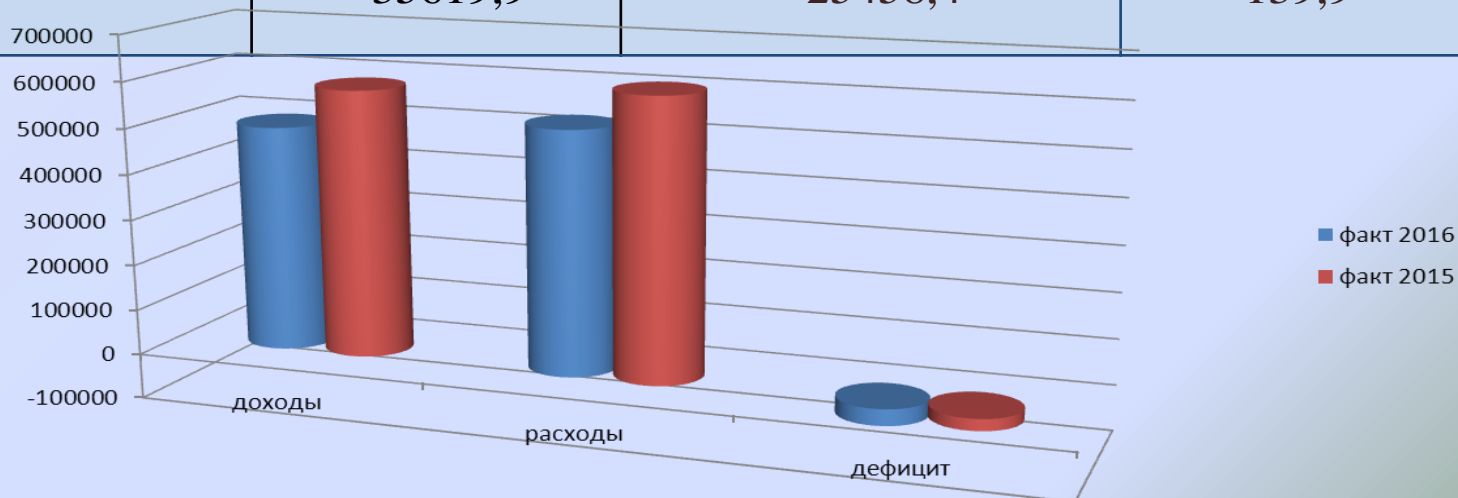




Основные параметры исполнения бюджета

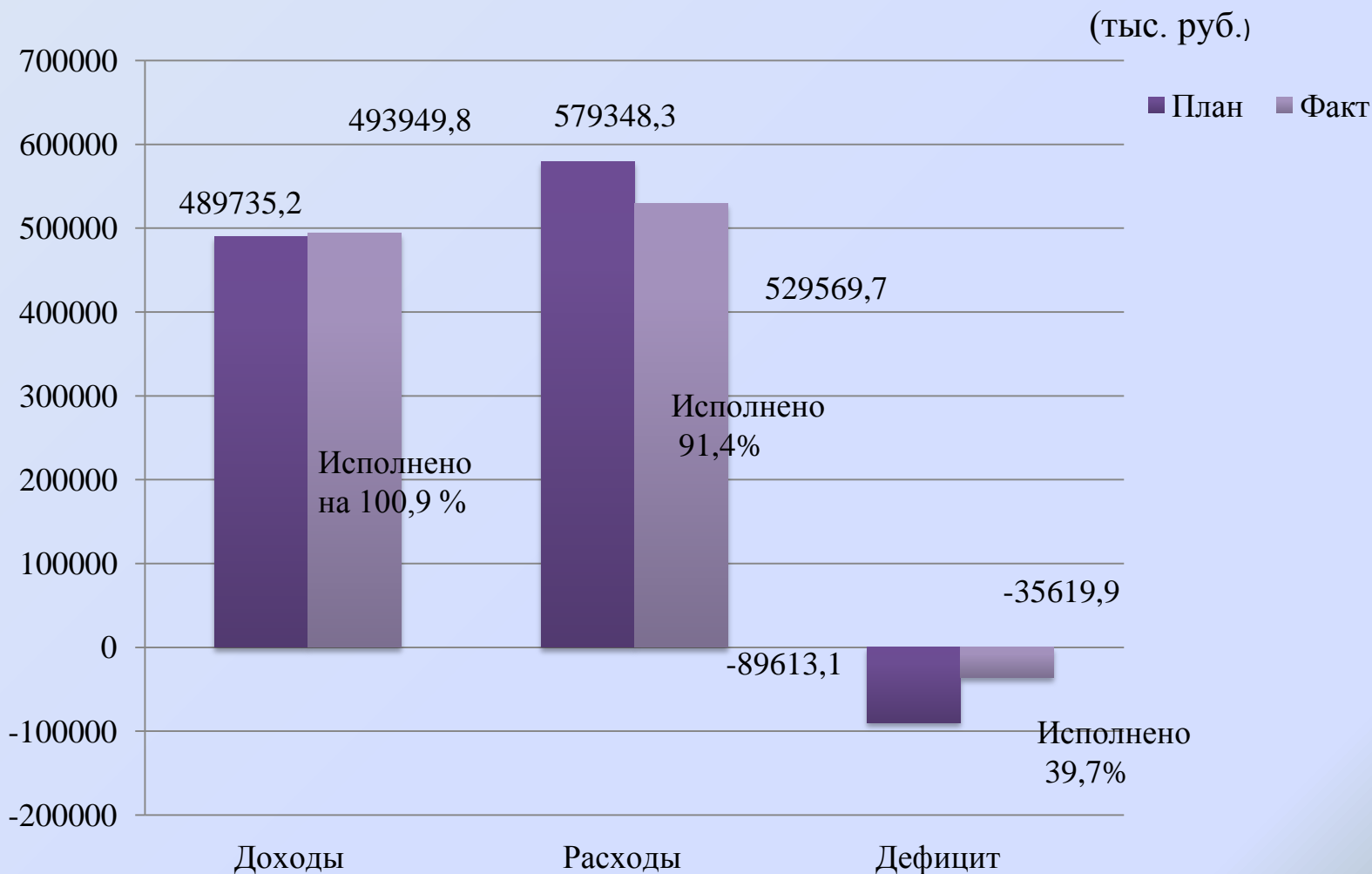
(тыс. руб.)

	ФАКТ 2016	ФАКТ 2015	ТЕМП РОСТА, %
ДОХОДЫ	493949,8	584796,4	84,5
Бюджетные доходы на душу населения, рублей/чел.	18 086,0	21 157,0	85,5
РАСХОДЫ	529569,7	610254,8	86,8
Бюджетные расходы на душу населения, рублей/чел.	19 390,0	22 079,0	87,8
ДЕФИЦИТ, ПРОФИЦИТ (-,+)	- 35619,9	- 25458,4	139,9





Исполнение показателей местного бюджета за 2016 год



Источником финансирования дефицита бюджета, является:
Изменение остатков средств на счетах по учету средств бюджета

Динамика муниципального долга за 2014 – 2019 годы

Отсутствие долговых обязательств муниципального образования город Медногорск за ряд последних лет свидетельствует о проведении сбалансированной бюджетной политики:

Муниципальный долг в 2014 году (отчет) – 0,00 тысяч рублей;

Муниципальный долг в 2015 году(отчет) – 0,00 тысяч рублей;

Муниципальный долг в 2016 году(отчет) – 0,00 тысяч рублей;

Муниципальный долг в 2017 году (проект)– 0,00 тысяч рублей;

Муниципальный долг в 2018 году(проект) – 0,00 тысяч рублей;

Муниципальный долг в 2019 году (проект) – 0,00 тысяч рублей.





Доходы бюджета

Доходы бюджета – поступающие в бюджет денежные средства



Налоговые доходы

Поступление от уплаты федеральных, региональных и местных налогов и сборов, предусмотренных Налоговым Кодексом Российской Федерации, законодательством Оренбургской области и решениями Медногорского городского совета депутатов



Неналоговые доходы

Платежи, которые включают в себя:

- доходы от использования и продажи имущества;
- плату за негативное воздействие на окружающую среду;
- штрафы за нарушение законодательства;
- иные неналоговые доходы



Безвозмездные поступления

Поступления в местный бюджет из областного бюджета межбюджетных трансфертов в виде дотаций, субсидий, субвенций и иных межбюджетных трансфертов, а так же поступления от физических и юридических лиц (кроме налоговых и неналоговых доходов)



Межбюджетные трансферты

Межбюджетные трансферты - средства, предоставляемые одним бюджетом бюджетной системы Российской Федерации другому бюджету

Из областного бюджета в бюджет города перечисляются межбюджетные трансферты в форме:

- ✓ **Дотаций** – без определения конкретной цели их использования
- ✓ **Субсидий** – в целях софинансирования расходных обязательств муниципального образования по вопросам местного значения
- ✓ **Субвенций** – на выполнение переданных государственных полномочий Российской Федерации и Оренбургской области





Межбюджетные отношения

Межбюджетные отношения – Взаимоотношения между публично-правовыми образованиями по вопросам регулирования бюджетных правоотношений, организации и осуществления бюджетного процесса.

Основополагающим документом регулирующим межбюджетные отношения в Оренбургской области, является **Закон Оренбургской области от 30 ноября 2005 года № 2738/499-III-ОЗ «О межбюджетных отношениях в Оренбургской области»**





Нормативы отчислений

Налоги и сборы, установленные законодательством Российской Федерации	Норматив отчисления в бюджет МО г. Медногорск, %	
	2015 год	2016 год
Федеральные налоги		
1. Налог на доходы физических лиц	54,17	54,11
2. Акцизы на нефтепродукты (от 10%, направляемых из областного бюджета в местные бюджеты)	1,074	1,091
3. Налоги со специальными налоговыми режимами		
- налог взимаемый в связи с применением упрощенной системы налогообложения	100	100
- единый налог на вмененный доход	100	100
- единый сельскохозяйственный налог	100	100
- налог, взимаемый в связи с применением патентной системы налогообложения	100	100
4. Государственная пошлина (в зависимости от установленных полномочий)	100	100
Местные налоги		
1. Налог на имущество физических лиц	100	100
2. Земельный налог	100	100



Динамика поступления доходов

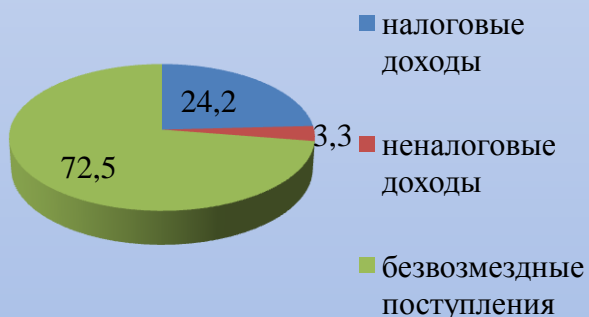
Наименование	2014 год (отчет)	2015 год (отчет)	2016 год (отчет)
Налоговые доходы (тыс. руб.)	141 256,4	156 210,9	178 267,3
Неналоговые доходы (тыс. руб.)	18 928,9	16 646,3	21 413,6
Безвозмездные поступления (тыс.руб.)	422 697,2	411 939,3	294 268,9
Итого доходов (тыс. руб.)	582 882,5	584 796,5	493 949,8
Объем доходов на одного жителя города Медногорска (тыс. руб.)	20,9	21,0	18,0



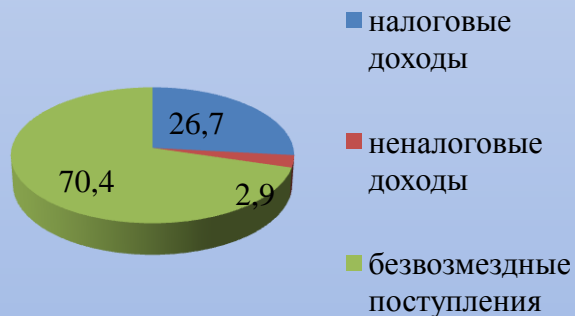
Структура доходов бюджета в 2014-2016 годах

Наименование	2014 год (тыс. руб.)	%	2015 год (тыс. руб.)	%	2016 год (тыс. руб.)	%
Налоговые доходы	141 256,4	24,2	156 210,9	26,7	178 267,3	36,1
Неналоговые доходы	18 928,9	3,3	16 646,3	2,9	21 413,6	4,3
Безвозмездные поступления	422 697,2	72,5	411 939,2	70,4	294 268,9	59,6
Итого доходов	582 882,5	100,0	584 796,4	100,0	493 949,8	100,0

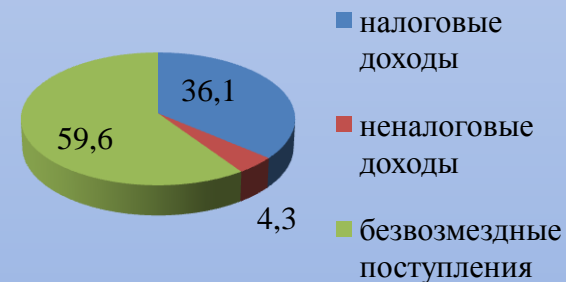
2014 год



2015 год



2016 год





Какие налоги уплачивают жители города Медногорска



Налог на доходы физических лиц гл.23 Налогового кодекса РФ, ставка налога 13%, в отдельных случаях 9%, 30% и 35%

Налог на имущество физических лиц
Ставки налога от инвентаризационной стоимости:
0,1 % - до 300 тыс. рублей
0,3 % - свыше 300 тыс. руб. до 500 тыс. руб.
1,0 % - свыше 500 тыс. руб. до 700 тыс. руб.
1,5 % - свыше 700 тыс. руб. до 1 млн. руб.
2,0 % - свыше 1 млн. руб.

Земельный налог
Ставка налога от кадастровой стоимости земельных участков:
0,015% - для земель сельхозназначения
0,3% - для земель, занятых жилищным фондом, личным подсобным хозяйством, дачным хозяйством
1,5% - в отношении других участков.



Предоставление налоговых вычетов по налогу на доходы физических лиц



Социальные
В сумме, уплаченной за обучение, на лечение, дополнительных страховых взносов на накопительную часть трудовой пенсии



Профессиональные
В том числе: для нотариусов, адвокатов, лиц, получающих авторские вознаграждения



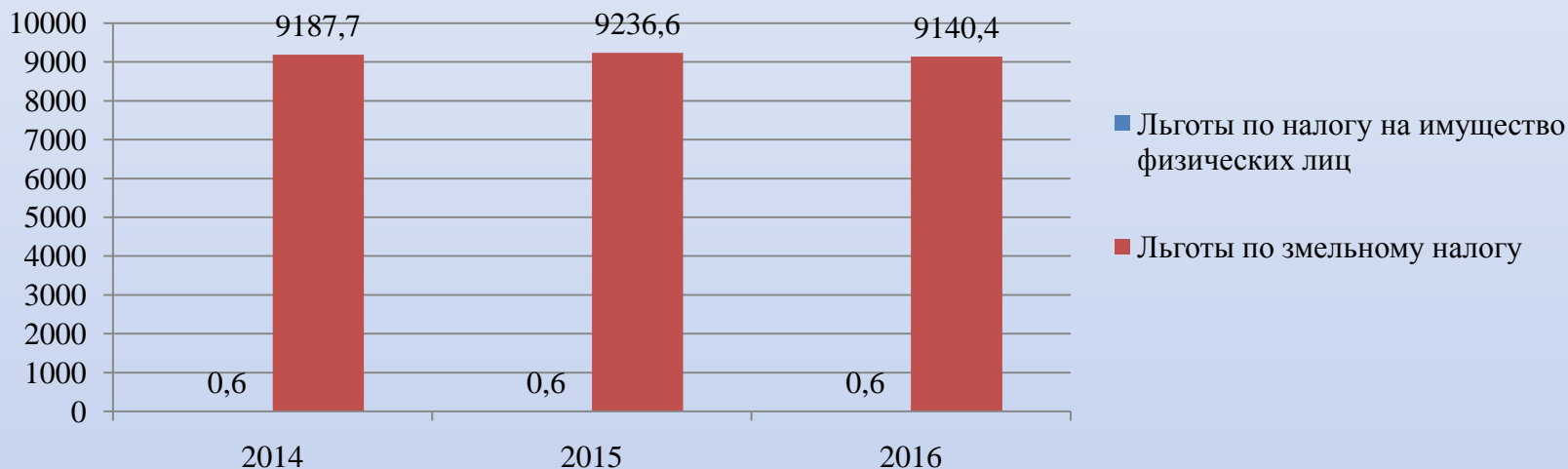
Имущественные
В том числе: на приобретение жилья, на новое строительство, на погашение процентов по ипотечным кредитам

Стандартные
В том числе: на детей, участников ВОВ, инвалидам с детства, узникам концлагерей, героям СССР, РФ

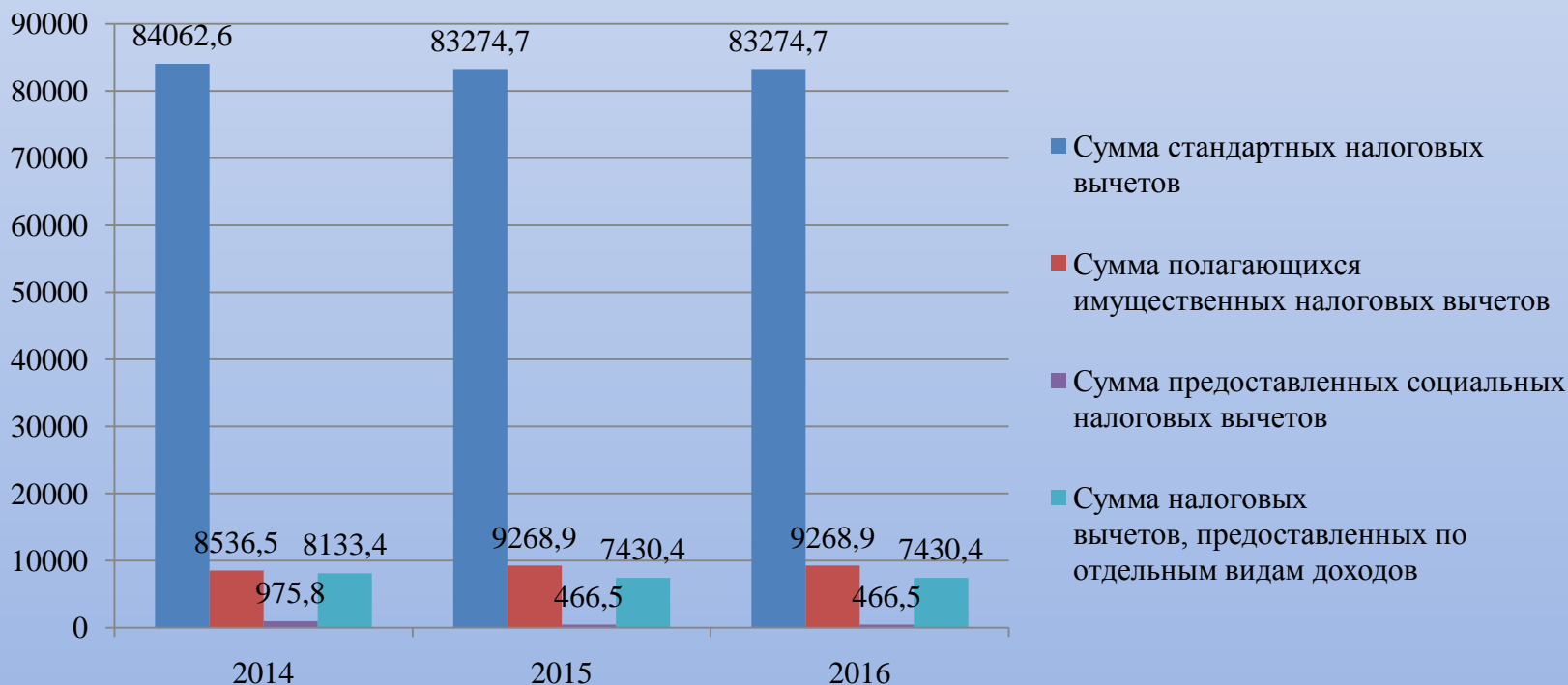




Выпадающие доходы в связи с предоставлением налоговых льгот, тыс.руб.



Сумма налоговых вычетов, предоставляемых по налогу на доходы физических лиц, тыс. руб.





Структура доходов бюджета за 2016 год (тыс.руб)

Налоговые доходы	178267,3	36,1%
Неналоговые доходы	21413,6	4,3%
Безвозмездные поступления	294268,9	59,6%
Итого доходов :	493949,8	100,0 %

Налоговые доходы	178267,3	100,0%
Налог на доходы физических лиц	139744,8	78,4%
акцизы	6998,2	3,9 %
Налоги, взимаемые по УСН	8559,2	4,8%
Единый налог на вмененный доход	5804,3	3,3%
Земельный налог	10558,2	5,9%
Прочие налоги	6602,6	3,7%

Неналоговые доходы	21413,6	100,0%
Доходы от использования имущества	6678,0	31,2%
Плата за негативное воздействие на окружающую среду	6123,0	28,6 %
Доходы от продажи материальных и нематериальных активов	7206,8	33,6%
Штрафы, санкции, возмещения ущерба	1405,8	6,6%

Безвозмездные поступления	294268,9	100,0%
дотации	45776,9	15,6%
субсидии	79264,1	26,9 %
субвенции	149672,8	50,9%
межбюджетные трансферты	12106,2	4,1%
Прочие безвозмездные поступления	7415,5	2,5%
Субсидий, субвенций и иных месячных межбюджетных трансфертов	33,4	-

Структура налоговых доходов бюджета

Налоги и сборы, установленные законодательством Российской Федерации	Объем доходов (тыс. руб.) / удельный вес в общем объеме налоговых доходов %			
	2015 год (отчет)		2016 год(отчет)	
Налоговые доходы - всего, в том числе:	156 210,9	100,0	178 267,3	100,0
Налог на доходы физических лиц	116 111,9	74,3	139 744,8	78,4
Акцизы на нефтепродукты (от 10%, направляемых их областного бюджета в местные бюджеты)	4 763,3	3,0	6 998,2	3,9
Налог взимаемый в связи с применением упрощенной системы налогообложения	9 116,3	5,8	8 559,2	4,8
Единый налог на вмененный доход	6 986,6	4,5	5 804,3	3,3
Единый сельскохозяйственный налог	3,0	-	4,4	-
Налог, взимаемый в связи с применением патентной системы налогообложения	1 633,8	1,0	1 732,4	1,0
Налог на имущество физических лиц	1 923,6	1,2	2 463,3	1,4
Земельный налог	12 688,9	8,1	10 558,2	5,9
Государственная пошлина	2 983,4	1,9	2 401,5	1,3
Налоги, сборы и регулярные платежи за пользование природными ресурсами	0,1	-	1,0	-



Структура неналоговых доходов бюджета

Наименование	Объем доходов (тыс. руб.) / удельный вес в общем объеме неналоговых доходов %			
	2015 год (отчет)		2016 год (отчет)	
Неналоговые доходы - всего, в том числе:	16 646,3	100,0	21 413,6	100,0
Доходы, получаемые в виде арендной платы за земельные участки	1 519,4	9,1	2 164,6	10,1
Доходы от дивидендов по акциям	56,3	0,3	5,2	0,02
Доходы от сдачи в аренду имущества	2 278,7	13,7	2 210,4	10,3
Прочие поступления от использования имущества	2 694,5	16,2	2 297,8	10,7
Плата за негативное воздействие на окружающую среду	2 714,7	16,3	6 123,0	28,6
Доходы от реализации имущества	4 224,5	25,4	6 562,6	30,6
Доходы от продажи земельных участков	236,7	1,4	632,1	3,0
Штрафы, санкции, возмещение ущерба	2 231,6	13,4	1 405,8	6,6
Прочие неналоговые доходы	689,9	4,1	12,1	0,06



Структура безвозмездных поступлений от других бюджетов бюджетной системы Российской Федерации

Наименование	Объем доходов (тыс. руб.) / удельный вес в общем объеме неналоговых доходов %			
	2015 год (отчет)		2016 год (отчет)	
Безвозмездные поступления - всего, в том числе:	411 939,3	100,0	294 268,9	100,0
Дотации на выравнивание бюджетной обеспеченности	48 407,0	11,8	45 776,9	15,6
Субсидии бюджетам бюджетной системы РФ	162 317,2	39,4	79 264,1	26,9
Субвенции бюджетам бюджетной системы РФ	143 839,8	34,9	149 672,8	50,9
Иные межбюджетные трансферты	45 514,8	11,0	12 106,2	4,1
Прочие безвозмездные поступления	12 219,7	3,0	7 415,5	2,5
Доходы бюджетов городских округов от возврата организациями остатков субсидий прошлых лет	885,8	0,2	399,0	0,1
Возврат остатков субсидий, субвенций и иных межбюджетных трансфертов, имеющих целевое назначение прошлых лет из бюджетов городских округов	-1 245,0	-0,3	- 365,6	- 0,1



Сведения об исполнении бюджета по доходам в разрезе основных видов налоговых и неналоговых доходов, безвозмездных поступлений с объяснением причин отклонения

Код по бюджетной классификации	Уточненные бюджетные назначения, тыс.руб	Исполнено, тыс.руб	Показатели исполнения		Причины отклонения
			процент исполнения, %	не исполнено, тыс.руб	
Доходы бюджета, всего	489735,2	493949,8	100,9	4214,6	
Налог на доходы физических лиц	130302,1	139744,8	107,2	9442,7	Основной причиной перевыполнения планового задания является выплата зарплаты многими предприятиями и учреждениями города за декабрь 2016 года в декабре
Акцизы по подакцизным товарам(продукции) производимым на территории РФ	7204,4	6998,2	97,1	-206,2	Снижение объема реализации дизельного топлива по сравнению с запланированным за истекший налоговый период
Налоги на совокупный доход	15604,6	16100,3	103,2	495,7	
Налоги на имущество	12295,1	13021,5	105,9	726,4	В результате проводимой на территории города работы по сверке налогооблагаемой базы по объектам недвижимости, увеличились поступления по имущественным налогам физических лиц
Государственная пошлина	2350,0	2401,5	102,2	51,5	
Прочие налоговые доходы	-	1,0	-	1,0	
Доходы от использования имущества, находящегося в государственной и муниципальной собственности	5714,3	6678,0	116,9	963,7	Согласно заключенному договору аренды между администрацией города и ПАО "Т Плюс" 50% от суммы арендных платежей направляется на реконструкцию муниципального имущества, а 50% в уплату арендных платежей. В 2016 году ПАО "Т Плюс" все средства перечисляли в счет арендных платежей
Платежи при использовании природными ресурсами	6120,0	6123,0	100,0	3,0	
Доходы от продажи материальных и нематериальных активов	6121,6	7194,7	117,5	1073,1	Основными причинами перевыполнения планового задания является погашение задолженности прошлых лет и увеличение количества заявок на продажу земельных участков
Штрафы, санкции, возмещение ущерба	1350,0	1405,8	104,1	55,8	
Прочие неналоговые доходы	-	12,1	-	12,1	
Безвозмездные поступления от других бюджетов бюджетной системы	295257,6	286820,0	-	-8437,6	Средства поступают по особому плану Министерства финансов Оренбургской обл.
Прочие безвозмездные поступления	7415,5	7415,5	100		
Возврат остатков субсидий, субвенций и иных бюджетных трансфертов имеющих целевое назначение прошлых лет	-	33,4	-	33,4	

Исполнение местного бюджета по доходам в 2016 году

Налоговые и неналоговые доходы	2016 г(план)(тыс.руб.)	2016 г. (факт)(тыс.руб.)	% исполнения
Налог на доходы физических лиц	130302,1	139744,8	107,2
Акцизы по подакцизным товарам	7204,4	6998,2	97,1
Налоги, взимаемые в связи с применением УСН	8300,2	8559,2	103,1
ЕНВД	5700	5804,3	101,8
ЕСХН	4,4	4,4	100
Налог, взимаемый в связи с применением патентной системы налогообложения	1600	1732,4	108,3
Налог на имущество физических лиц	2089,4	2463,3	117,9
Земельный налог	10205,7	10558,2	103,4
Налоги и сборы за пользование природными ресурсами	-	0,9	-
Государственная пошлина	2350	2401,5	102,2
Задолженность и пересчеты по отмеченным налогам, сборам и иным обязательным платежам	-	0,1	-
Доходы в виде прибыли, приходящейся на доли в уставных капиталах обществ или дивидендов по акциям, принадлежащих городским округам	-	5,2	-
Доходы, получаемые в виде арендной платы за земельные участки	2864	2164,6	75,6
Доходы от сдачи в аренду имущество	2178,3	2210,4	101,5
Прочие поступления от использования имущества, находящегося в муниципальной собственности	672	2297,8	341,9
Плата за негативное воздействие на окружающую среду	6120	6123	100
Доходы от реализации муниципального имущества	5921,6	6562,6	110,8
Доходы от продажи земельных участков	200	632,1	316,0
Штрафы, санкции, возмещение ущерба	1350	1405,8	104,1
Прочие неналоговые доходы	-	12,1	-
Итого налоговые и неналоговые доходы	187062,1	199680,9	106,7

Исполнение местного бюджета по доходам в 2016 году

Безвозмездные поступления	2016 г(план)(тыс.руб.)	2016 г. (факт)(тыс.руб.)	% исполнения
Дотации бюджетам муниципальных образований	45776,9	45776,9	100,0
Субсидии бюджетам муниципальных образований	86245,2	79264,1	91,9
Субвенции бюджетам муниципальных образований	151123,8	149672,8	99,0
Иные межбюджетные трансферты	12111,7	12106,2	99,9
Безвозмездные перечисление от негосударственных организаций	7415,5	7415,5	100,0
Возврат остатков субсидий, субвенций и иных межбюджетных трансфертов, имеющих целевое назначение прошлых лет	-	33,4	-
ИТОГО безвозмездные поступления:	302 673,1	294 268,9	97,2
ВСЕГО ДОХОДОВ:	489735,2	493949,8	100,9



Особенности исчисления местных налогов

Земельный налог

установлен решением Медногорского городского Совета депутатов от 24.08.2014 г. № 423

Ставка налога		Налоговые льготы:
0,015%	в отношении земельных участков отнесенных к землям сельскохозяйственного назначения или к землям в составе зон сельскохозяйственного использования в населенных пунктах и используемых для сельскохозяйственного производства.	<ul style="list-style-type: none">автономные, бюджетные, казенные учреждения, учредителями которых являются органы государственной власти Оренбургской области и органы местного самоуправления, а также органы местного самоуправления на 100%, в отношении земельных участков, используемых для осуществления возложенных на них функций (полномочий);ветераны и инвалиды Великой Отечественной Войны на 100%;
0,3%	в отношении земельных участков: <ul style="list-style-type: none">занятых жилищным фондом и объектами инженерной инфраструктуры жилищно-коммунального комплекса (за исключением доли в праве на земельный участок, приходящейся на объект, не относящийся к жилищному фонду и к объектам инженерной инфраструктуры жилищно-коммунального комплекса) или приобретенных (предоставленных) для жилищного строительства;приобретенных (предоставленных) для личного подсобного хозяйства, садоводства, огородничества или животноводства, а также дачного хозяйства;ограниченных в обороте в соответствии с законодательством Российской Федерации, предоставленных для обеспечения обороны, безопасности и таможенных нужд.	<ul style="list-style-type: none">дети, находящиеся под опекой (кроме опеки, оформленной в связи с выездом родителей за границу) и многодетные семьи на 50%;пожилые люди в возрасте от 80 лет, при условии, что совместно с ними по месту постоянного жительства не зарегистрированы члены семьи моложе 80 лет на 50%.
1,5%	в отношении прочих земельных участков	



Особенности исчисления местных налогов

Налог на имущество физических лиц

установлен решением Медногорского городского Совета депутатов от 18.11.2014 г. № 456

Ставка налога	Суммарная инвентаризационная стоимость объектов налогообложения умноженная на коэффициент - дефлятор	Налоговые льготы
0,1 %	1 До 300 тыс. рублей (включительно)	Для граждан, имеющих в собственности имущество, являющееся объектом налогообложения на территории муниципального образования город Медногорск, льготы, установленные в соответствии со статьей 407 Налогового кодекса Российской Федерации действуют в полном объеме. На основании абзаца 3 пункта 3 статьи 56 Налогового кодекса Российской Федерации и абзаца 2 пункта 2 статьи 399 Налогового кодекса Российской Федерации налоговые льготы в размере подлежащей уплате налогоплательщиком суммы налога в отношении объекта налогообложения, находящегося в собственности налогоплательщика и не используемого налогоплательщиком в предпринимательской деятельности предоставляется детям, находящимся под опекой (кроме опеки, оформленной в связи с выездом родителей за границу) и многодетным семьям.
0,3 %	Свыше 300 тыс. руб. до 500 тыс. руб. (включительно)	
1,0 %	Свыше 500 тыс. руб. до 700 тыс. руб. (включительно)	
1,5 %	Свыше 700 тыс. руб. до 1 млн. руб. (включительно)	
2,0 %	Свыше 1 млн. руб.	



Особенности исчисления местных налогов

Доля поступлений от крупных предприятий и организаций города
в общем поступлении собственных доходов.

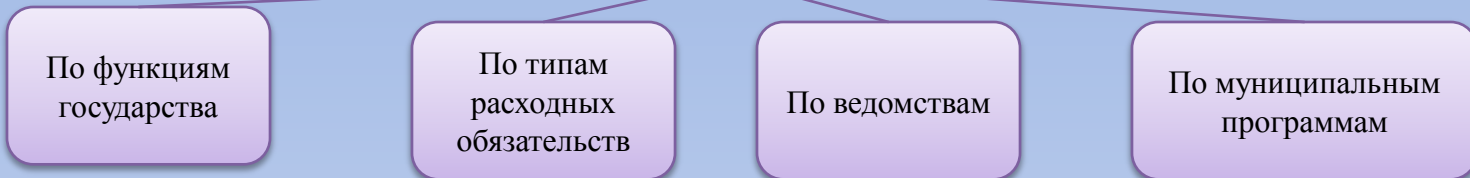
Наименования предприятий и организаций города	2015 год (отчет) (в %)	2016 год (отчет) (в %)
ООО «ММСК»	32,3	35,3
Группа предприятий ОАО «Уралэлектро»	12,8	13,0
Филиал Оренбургский ПАО «Т Плюс»	2,8	2,7
Филиал АО «Газпромгазораспределение Оренбург в г. Медногорске «Медногорскмежрайгаз»	3,2	2,4
ООО «Водоснабжение»	0,6	1,6
МУК «КСК»	1,3	0,7



Расходы бюджета

Расходы бюджета – это выплачиваемые из бюджета денежные средства.

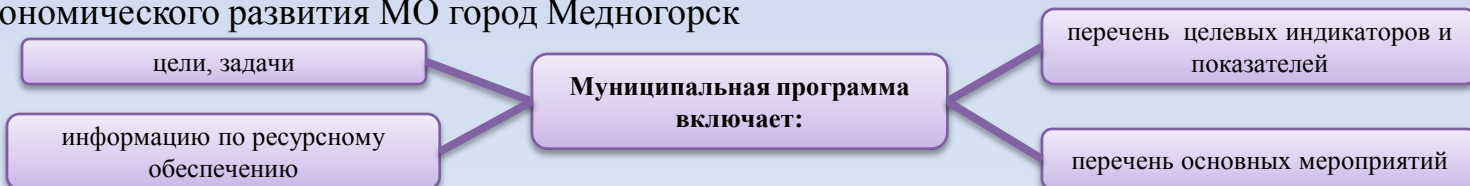
Расходы могут рассматриваться в разных ракурсах



Расходы государства в разрезе функций схематично можно представить следующим образом:




Муниципальная программа – документ стратегического планирования, содержащий комплекс планируемых мероприятий, взаимосвязанных по задачам, срокам осуществления, исполнителям, ресурсам и обеспечивающих наиболее эффективное достижение целей и решение задач социально-экономического развития МО город Медногорск



Программное формирование бюджета ведет к повышению прозрачности и результативности расходов. Решения о расходах принимаются как с точки зрения стоимости реализации проектов и предоставления муниципальных услуг, так и со стороны целесообразности этих расходов, их влияния на отрасли экономики и качество жизни.

Исполнение бюджета в разрезе отраслей за 2016 год (тыс.руб)

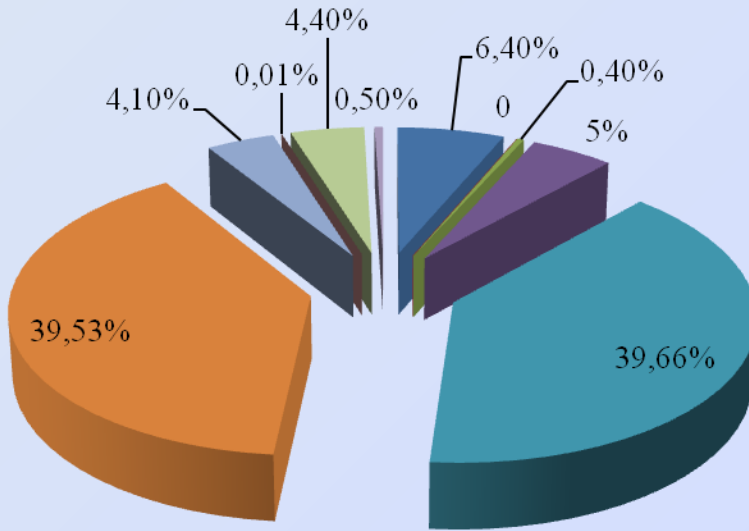
	План 2016 год	Кассовый расход 2016 год	% исполнения
Общегосударственн ые вопросы	37484,6	36603,7	97,65
Национальная оборона	95,4	74	77,57
Национальная безопасность и правоохранительная деятельность	3170,4	2636,1	83,15
Национальная экономика	26081,6	23009,1	88,22
Жилищно- коммунальное хозяйство	133841,9	95452,9	71,32
Образование	310995,1	305632,1	98,28
Культура, кинематография	25427	25425,4	99,99
Здравоохранение	1333,8	177	13,27
Социальная политика	37675,5	37343,9	99,12
Физическая культура и спорт	3243	3215,4	99,15
Всего	579348,3	529569,6	91,4



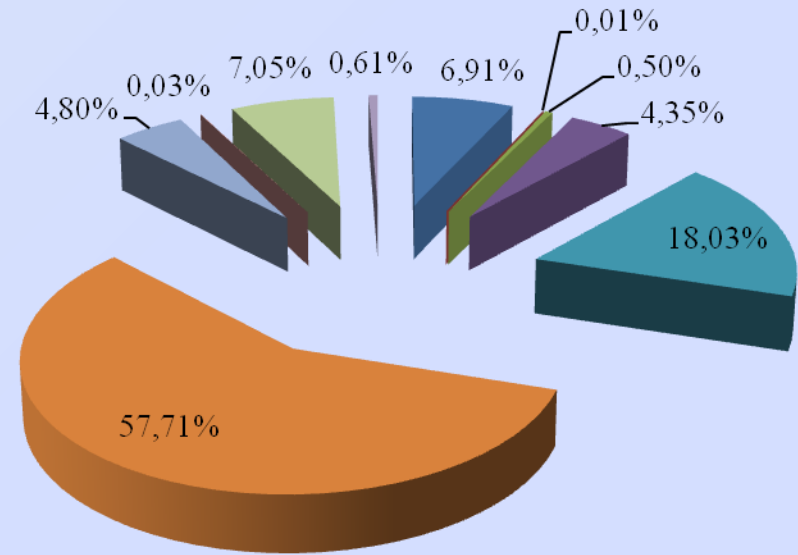











Структура расходов бюджета в разрезе отраслей

2015 год (факт)



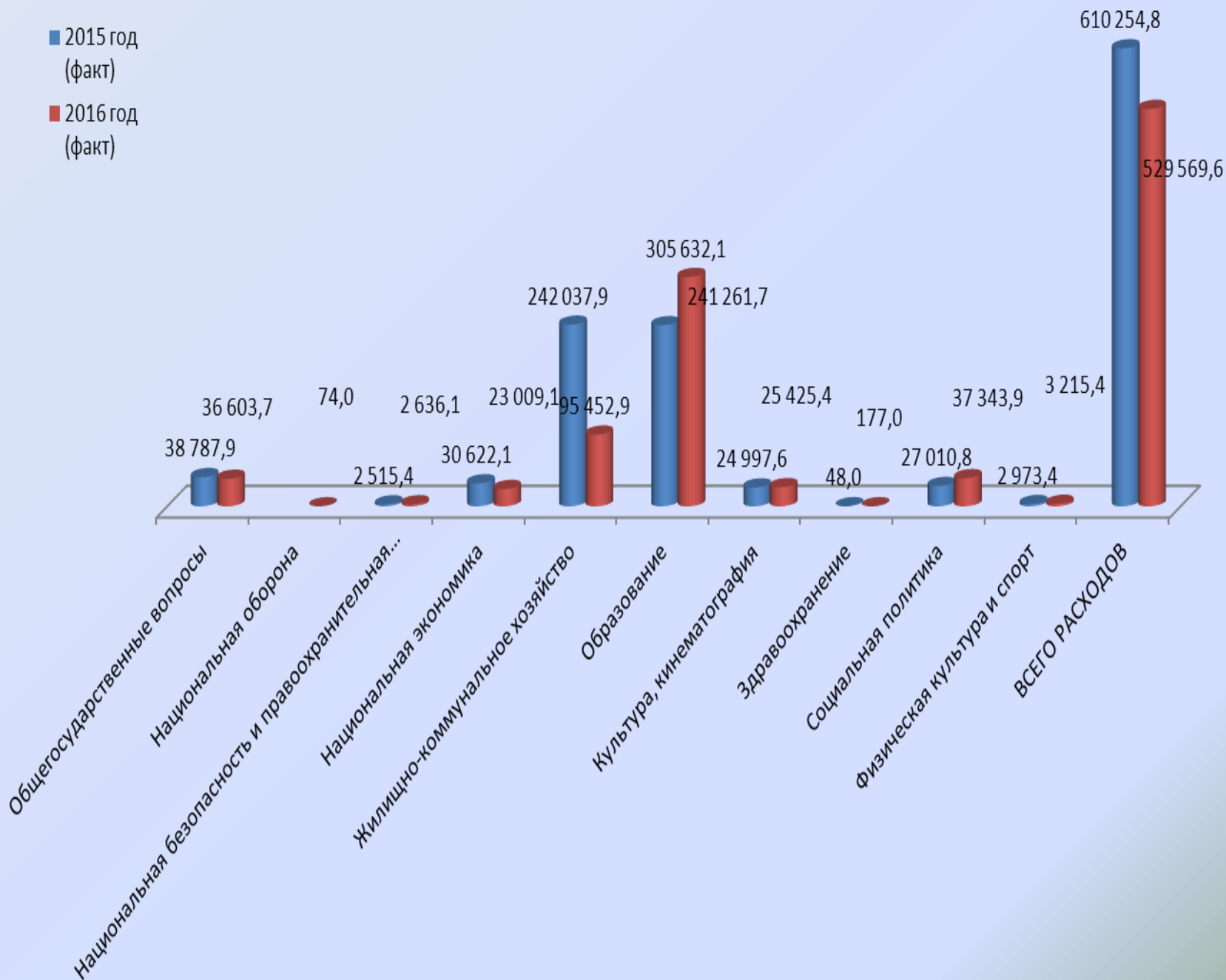
2016 год (факт)



- | | | |
|--|--|--|
|  Общегосударственные вопросы |  Национальная экономика |  Культура, кинематография |
|  Национальная оборона |  Жилищно-коммунальное хозяйство |  Здравоохранение |
|  Национальная безопасность и правоохранительная деятельность |  Образование |  Социальная политика |

Динамика расходов бюджета в разрезе отраслей (тыс.рублей)

- 2015 год (факт)
- 2016 год (факт)





Расходы бюджета за 2015 -2016 годы

Наименование расходов	Уточненный план 2016 года	Фактически и исполнено за 2016 год	Уд.вес в общих расходах	Исполнено за 2015 год	К плану 2016 года	к 2015 году
Расходы бюджета - ИТОГО	579 348,00	529 570,00	100	610 255,00	91,41	86,78
Общегосударственные вопросы	37 485,00	36 604,00	6,91	38 788,00	97,65	94,37
Национальная оборона	95,00	74,00	0,02		77,89	
Национальная безопасность и правоохранительная деятельность	3 170,00	2 636,00	0,50	2 515,00	83,15	104,81
Национальная экономика	26 082,00	23 009,00	4,34	30 622,00	88,22	75,14
Жилищно-коммунальное хозяйство	133 842,00	95 453,00	18,02	242 038,00	71,32	39,44
Образование	310 995,00	305 632,00	57,72	241 262,00	98,28	126,68
Культура, кинематография	25 427,00	25 425,00	4,80	24 998,00	99,99	101,71
Здравоохранение	1 334,00	177,00	0,03	48,00	13,27	368,75
Социальная политика	37 675,00	37 344,00	7,05	27 011,00	99,12	138,25
Физическая культура и спорт	3 243,00	3 216,00	0,61	2 973,00	99,17	108,17



Ведомственная структура расходов бюджета муниципального образования город Медногорск

№ п/п	Наименование главного распорядителя	Сумма на 2016 год (тыс.рублей)	В % к общему объему расходов
1	Муниципальное учреждение Администрация города Медногорска	92 896,10	17,55
2	Отдел образования Администрации г. Медногорска	300 523,80	56,74
3	Муниципальное учреждение финансовый отдел администрации г.Медногорска	5 098,30	0,97
4	Муниципальное учреждение Отдел культуры администрации города Медногорска	33 428,60	6,31
5	Комитет по физической культуре, спорту, туризму и молодежной политике администрации города Медногорска	27 064,80	5,11
6	Комитет по управлению имуществом города Медногорска	68 788,80	12,99
7	Муниципальное учреждение Медногорский городской Совет депутатов муниципального образования город Медногорск	694,10	0,13
8	Муниципальное учреждение "Контрольно-счетная палата города Медногорска"	624,30	0,12
9	Отдел внутреннего муниципального финансового контроля	450,80	0,08

Сведения об исполнении бюджета по разделам и подразделам классификации расходов с объяснениями причин отклонения

Наименование показателя	РЗ	ПР	Уточненный план	Исполнено	Показатели исполнения		Причины отклонений от планового процента исполнения
					Процент исполнения, %	Не исполнено сумма, руб,	
ОБЩЕГОСУДАРСТВЕННЫЕ ВОПРОСЫ	01	00	37 484 600,00	36 603 666,27	97,65	880 933,73	
Функционирование высшего должностного лица субъекта Российской Федерации и муниципального образования	01	02	1 328 000,00	1 259 404,68	94,83	68 595,32	
Функционирование законодательных (представительных) органов государственной власти и представительных органов муниципальных образований	01	03	696 000,00	694 143,81	99,73	1 856,19	
Функционирование Правительства Российской Федерации, высших исполнительных органов государственной власти субъектов Российской Федерации, местных администраций	01	04	14 488 350,00	13 889 579,26	95,87	598 770,74	
Судебная система	01	05	54 800,00	54 800,00	100,00	0,00	
Обеспечение деятельности финансовых, налоговых и таможенных органов и органов финансового (финансово-бюджетного) надзора	01	06	6 200 000,00	6 173 555,38	99,57	26 444,62	
Другие общегосударственные вопросы	01	13	14 717 450,00	14 532 183,14	98,74	185 266,86	

Сведения об исполнении бюджета по разделам и подразделам классификации расходов с объяснениями причин отклонения

Наименование показателя	РЗ	ПР	Уточненный план	Исполнено	Показатели исполнения		Причины отклонений от планового процента исполнения
					Процент исполнения, %	Не исполнено сумма, руб,	
НАЦИОНАЛЬНАЯ ОБОРОНА	02	00	95 400,00	74 020,00	77,59	21 380,00	
Мобилизационная и вневойсковая подготовка	02	03	95 400,00	74 020,00	77,59	21 380,00	Низкий процент освоения объясняется поздним сроком доведения лимитов бюджетных обязательств 16.12.2016 года, и длительностью срока проведения конкурсных процедур
НАЦИОНАЛЬНАЯ БЕЗОПАСНОСТЬ И ПРАВООХРАНИТЕЛЬНАЯ ДЕЯТЕЛЬНОСТЬ	03	00	3 170 426,41	2 636 148,72	83,15	534 277,69	
Органы юстиции	03	04	1 078 600,00	1 076 624,84	99,82	1 975,16	
Защита населения и территории от чрезвычайных ситуаций природного и техногенного характера, гражданская оборона	03	09	1 971 826,41	1 442 893,88	73,18	528 932,53	В связи с поздним сроком создания местного резерва финансовых ресурсов в сумме 522 000,00 рублей на проведение неотложных аварийно-восстановительных работ, не представилось возможным возместить данные расходы.
Другие вопросы в области национальной безопасности и правоохранительной деятельности	03	14	120 000,00	116 630,00	97,19	3 370,00	
НАЦИОНАЛЬНАЯ ЭКОНОМИКА	04	00	26 081 600,00	23 009 127,68	88,22	3 072 472,32	

Наименование показателя	РЗ	ПР	Уточненный план	Исполнено	Показатели исполнения		Причины отклонений от планового процента исполнения
					Процент исполнения, %	Не исполнено сумма, руб,	
Сельское хозяйство и рыболовство	04	05	1 169 100,00	1 066 907,10	91,26	102 192,90	Неисполнение показателя связано с изменением муниципального контракта, в части срока оплаты оказанных услуг по отлову и содержанию безнадзорных животных.
Транспорт	04	08	300 000,00	300 000,00	100,00	0,00	
Дорожное хозяйство (дорожные фонды)	04	09	21 648 500,00	18 692 972,58	86,35	2 955 527,42	Низкий процент исполнения связан с изменением муниципального контракта, в части срока оплаты за выполненные работы по ремонту и содержанию автомобильных дорог.
Другие вопросы в области национальной экономики	04	12	2 964 000,00	2 949 248,00	99,50	14 752,00	
ЖИЛИЩНО-КОММУНАЛЬНОЕ ХОЗЯЙСТВО	05	00	133 841 938,60	95 452 912,10	71,32	38 389 026,50	
Жилищное хозяйство	05	01	104 811 580,31	66 512 558,44	63,46	38 299 021,87	Низкий процент освоения по данному подразделу связан с нарушением подрядными организациями сроков исполнения контрактов. Остаток неиспользованных средств по указанным мероприятиям на 01.01.2017 года сложился в сумме 37 701 882,83 рублей.
Коммунальное хозяйство	05	02	4 938 358,29	4 891 975,28	99,06	46 383,01	
Благоустройство	05	03	19 443 000,00	19 408 375,96	99,82	34 624,04	
Другие вопросы в области жилищно-коммунального хозяйства	05	05	4 649 000,00	4 640 002,42	99,81	8 997,58	
ОБРАЗОВАНИЕ	07	00	310 995 124,00	305 632 089,18	98,28	5 363 034,82	
Дошкольное образование	07	01	72 160 124,00	71 189 025,28	98,65	971 098,72	

Наименование показателя	РЗ	ПР	Уточненный план	Исполнено	Показатели исполнения		Причины отклонений от планового процента исполнения
					Процент исполнения, %	Не исполнено сумма, руб,	
Общее образование	07	02	223 039 414,48	218 686 242,43	98,05	4 353 172,05	
Молодежная политика и оздоровление детей	07	07	1 456 000,00	1 456 000,00	100,00	0,00	
Другие вопросы в области образования	07	09	14 339 585,52	14 300 821,47	99,73	38 764,05	
КУЛЬТУРА, КИНЕМАТОГРАФИЯ	08	00	25 427 000,00	25 425 406,87	99,99	1 593,13	
Культура	08	01	15 219 000,00	15 218 980,22	100,00	19,78	
Другие вопросы в области культуры, кинематографии	08	04	10 208 000,00	10 206 426,65	99,98	1 573,35	
ЗДРАВООХРАНЕНИЕ	09	00	1 333 750,00	177 000,00	13,27	1 156 750,00	
Другие вопросы в области здравоохранения	09	09	1 333 750,00	177 000,00	13,27	1 156 750,00	Неисполнение показателя объясняется отсутствием обращений, в связи с тем, что выплаты носят заявительный характер
СОЦИАЛЬНАЯ ПОЛИТИКА	10	00	37 675 450,00	37 343 914,89	99,12	331 535,11	
Пенсионное обеспечение	10	01	954 250,00	954 118,38	99,99	131,62	
Социальное обеспечение населения	10	03	12 890 600,00	12 890 600,00	100,00	0,00	
Охрана семьи и детства	10	04	23 830 600,00	23 499 196,51	98,61	331 403,49	
ФИЗИЧЕСКАЯ КУЛЬТУРА И СПОРТ	11	00	3 243 000,00	3 215 426,62	99,15	27 573,38	
Физическая культура	11	01	165 000,00	164 940,00	99,96	60,00	
Массовый спорт	11	02	2 008 000,00	2 007 878,00	99,99	122,00	
Другие вопросы в области физической культуры и спорта	11	05	1 070 000,00	1 042 608,62	97,44	27 391,38	
Расходы бюджета - ИТОГО	X		579 348 289,01	529 569 712,33	91,41	49 778 576,68	

Сведения о расходах бюджета по муниципальным программам в 2016 году

Наименование показателя	Исполнено за 2015 год	Уточненный план на 2016 год	Исполнено за 2016 год	Процент исполнения за 2016 год	Причины отклонений от планового процента исполнения
1	2	3	4	5	6
Муниципальная программа «Социальная поддержка граждан муниципального образования город Медногорск" на 2015- 2020 годы	1 866,7	10599,9	10599,7	100,0	
Муниципальная программа «Развитие системы образования города Медногорска» на 2015–2020 годы	230 664,2	304136,7	298637,9	98,2	
Муниципальная программа «Развитие культуры города Медногорска на 2015-2020 годы»	31 587,9	33 280,2	33278,6	100,0	
Муниципальная программа «Развитие физической культуры и массового спорта муниципального образования город Медногорск на 2015-2020 годы»	21 044,5	23 288,8	23672,8	99,1	
Муниципальная программа «Защита населения и территории муниципального образования город Медногорск Оренбургской области от чрезвычайных ситуаций, обеспечение пожарной безопасности и безопасности людей на водных объектах» на 2015-2020 годы	1 757,3	2733,8	2202,7	80,6	В связи с поздним сроком создания местного резерва финансовых ресурсов в сумме 522 000,00 рублей на проведение неотложных аварийно-восстановительных работ, не представилось возможным возместить данные расходы.
Муниципальная программа «Обеспечение общественного порядка и противодействие преступности в муниципальном образовании город Медногорск» на 2015-2020	135,0	162,0	158,6	97,9	

Наименование показателя	Исполнено за 2015 год	Уточненный план на 2016 год	Исполнено за 2016 год	Процент исполнения за 2016 год	Причины отклонений от планового процента исполнения
1	2	3	4	5	6
Муниципальная программа «Профилактика терроризма и экстремизма на территории муниципального образования город Медногорск Оренбургской области» на 2015-2020 годы	536,5	406,0	401,0	98,8	
Муниципальная программа «Развитие муниципальной службы и резерва управленческих кадров в муниципальном образовании город Медногорск Оренбургской области на 2015-2020 годы»	60,3	108,0	93,1	86,2	Проведение мероприятий по оптимизации расходов
Муниципальная программа «Повышение эффективности бюджетных расходов муниципального образования город Медногорск на 2012-2015 годы»	830,0	программа прекратила свое действие			
Муниципальная программа «Управление муниципальными финансами муниципального образования город Медногорск на 2016-2021 годы»	0,0	5558,00	5538,4	99,6	
Муниципальная программа "Стимулирование развития жилищного строительства в муниципальном образовании город Медногорск на 2015-2020 годы"	160 124,6	100314,6	62098,9	61,9	Низкий процент освоения по данному подразделу связан с нарушением подрядными организациями сроков исполнения контрактов. Остаток неиспользованных средств по указанным мероприятиям на 01.01.2017 года сложился в сумме 37 701 882,83 рублей.
Муниципальная программа «Экономическое развитие муниципального образования город Медногорск» на 2015- 2020 годы	55,0	2 800,0	2795,0	99,8	

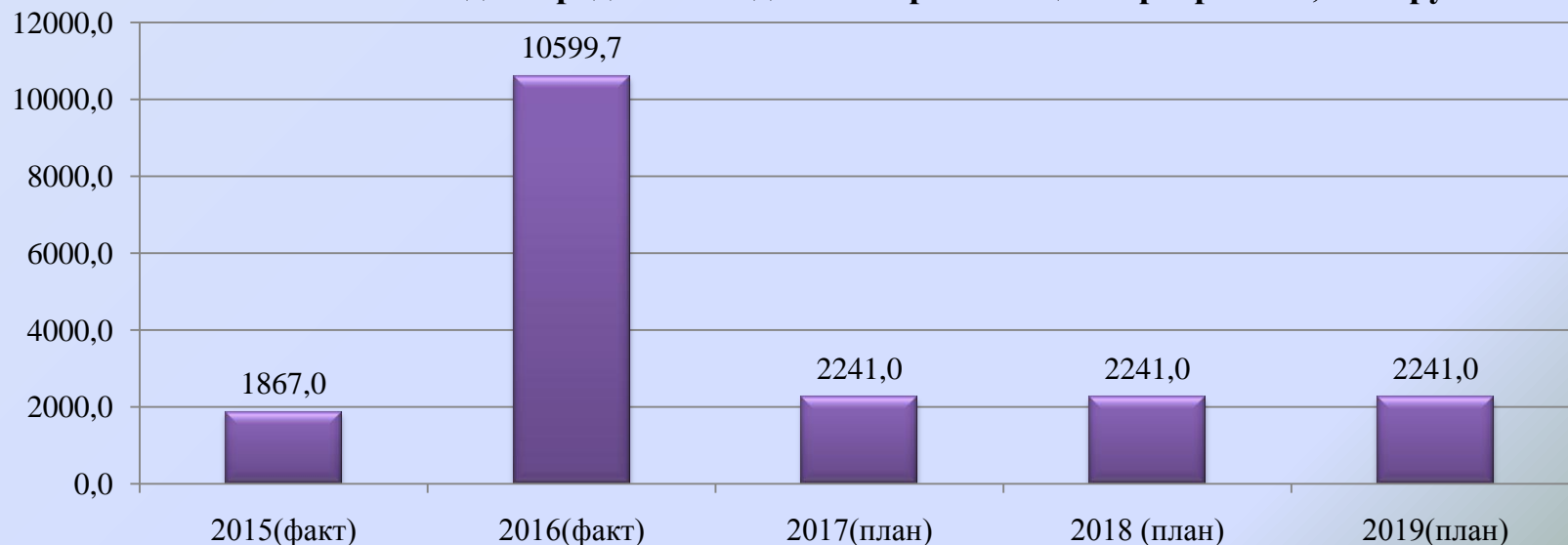
Наименование показателя	Исполнено за 2015 год	Уточненный план на 2016 год	Исполнено за 2016 год	Процент исполнения за 2016 год	Причины отклонений от планового процента исполнения
1	2	3	4	5	6
Муниципальная программа «Развитие сельского хозяйства и регулирование рынков сельскохозяйственной продукции, сырья и продовольствия муниципального образования город Медногорск» на 2015-2020 годы	-	851,6	851,6	100,0	
Муниципальная программа "Развитие транспортной системы МО город Медногорск на 2015-2020 годы"	20 695,5	21948,5	18993,0	86,5	Неисполнение показателя объясняется отсутствием обращений, в связи с тем, что выплаты носят заявительный характер
Муниципальная программа «Обеспечение качественными услугами жилищно-коммунального хозяйства населения муниципального образования город Медногорск Оренбургской области в 2015 - 2020 годах»	46 989,8	30600,8	30329,5	99,1	
Муниципальная программа «Создание системы кадастра недвижимости и управления земельно-имущественным комплексом на территории муниципального образования город Медногорск» на 2012-2016 годы	99,5	программа прекратила свое действие			
Муниципальная программа «Управление и распоряжение муниципальным имуществом города Медногорска на 2016-2021 годы»		9940,0	9850,0	99,1	
Муниципальная программа «Укрепление здравоохранения в муниципальном образовании город Медногорск» на 2015-2020 годы	48,0	1333,8	177,0	13,3	Неисполнение показателя объясняется отсутствием обращений, в связи с тем, что выплаты носят заявительный характер
Итого расходов:	516 544,8	548662,7	499677,8	91,1	

Муниципальная программа «Социальная поддержка граждан муниципального образования город Медногорск» на 2015- 2020 годы

Цель программы: создание условий для роста благосостояния граждан - получателей мер социальной поддержки и повышение доступности социального обслуживания населения муниципального образования город Медногорск.

Наименование целевого индикатора (показателя) (единицы измерения)	Значения целевых индикаторов (показателей)	
	План 2016 года	Факт 2016 года
1	2	3
Доля граждан из числа «Почетных граждан», получающих материальную помощь от общего числа граждан, имеющих право на выплату.(%)	100	100
Доля граждан из числа муниципальных служащих, получающих доплаты к пенсиям муниципальных служащих, от общего числа граждан, имеющих право на доплату.(%)	100	100
Численность граждан, обеспеченных ТСР через пункт проката ГАУ СО КЦСОН (чел.)	18	15

Расходы городского бюджета на реализацию программы, тыс. руб:

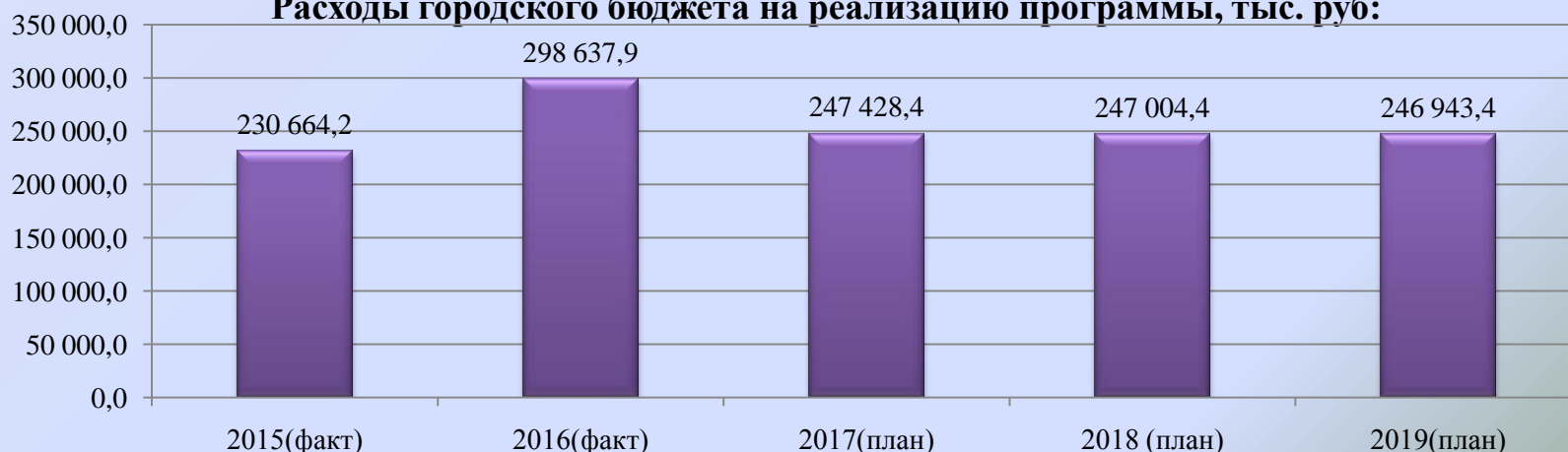


Муниципальная программа «Развитие системы образования города Медногорска» на 2015- 2020 годы

Цель программы: создание необходимых ресурсных (экономических, управленческих, организационных) условий для эффективного внедрения и функционирования современной модели МО, обеспечивающей детям равные возможности для получения современного качественного образования.

Наименование показателей результативности	Значение целевых показателей	
	План 2016 г	Факт 2016г
1	2	3
Обеспеченность населения услугами дошкольного образования (отношение численности детей в возрасте 3–7 лет, получающих дошкольное образование в текущем году, к сумме численности детей в возрасте 3–7 лет, получающих дошкольное образование в текущем году, и численности детей в возрасте 3–7 лет, находящихся в очереди на получение в текущем году дошкольного образования)	80,8	100,0
Удельный вес численности обучающихся муниципальных общеобразовательных организаций, которым предоставлена возможность обучаться в соответствии с основными современными требованиями, в общей численности обучающихся	72,4	71,4
Удельный вес выпускников государственных (муниципальных) общеобразовательных организаций, не получивших аттестат о среднем общем образовании, в общей численности выпускников	0,8	0,0
Отношение среднего балла единого государственного экзамена (в расчете на 1 предмет) в 10 процентах школ с лучшими результатами единого государственного экзамена к среднему баллу единого государственного экзамена (в расчете на 1 предмет) в 10 процентах школ с худшими результатами единого государственного экзамена	1,24	1,19
Отношение средней заработной платы педагогических работников общеобразовательных организаций к средней заработной плате в Оренбургской области	100	96,6
Отношение средней заработной платы педагогических работников дошкольных образовательных организаций к средней заработной плате в сфере общего образования в Оренбургской области	100	97,0

Расходы городского бюджета на реализацию программы, тыс. руб:

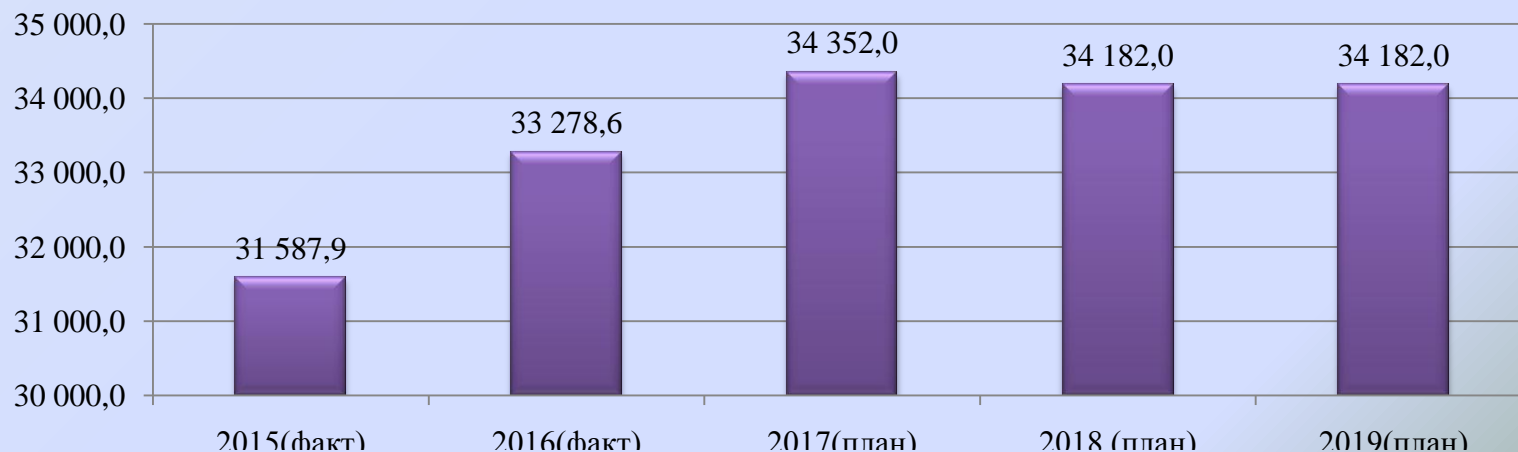


Муниципальная программа «Развитие культуры города Медногорска» на 2015- 2020 годы

Цель программы: Сохранение и развитие культурного потенциала муниципального образования город Медногорск.

Наименование показателей результативности 1	Значение целевых показателей	
	План 2016г. 4	Факт 2016г. 5
Подпрограмма «Библиотечное обслуживание»		
Количество посещений общедоступных библиотек	69770	70139
Количество записей электронного каталога и других баз данных, создаваемых библиотекой	3200	3440
Подпрограмма «Организация досуга»		
Число культурно-досуговых мероприятий, проведенных КДУ	210	272
Количество клубных формирований в учреждениях культуры	34	36
Число посещений музея	1250	1309
Подпрограмма «Дополнительное образование детей в сфере культуры и искусства»		
Доля детей, охваченных дополнительными предпрофессиональными и общеразвивающими программами в области культуры и искусства, в общей численности детского населения от 6 до 17 лет	12,5	15,5
Доля выпускников ДШИ, закончивших обучение на «хорошо» и «отлично» и получивших свидетельство об окончании обучения, в общей численности выпускников образовательного учреждения	92	95
Подпрограмма «Организация культурно-массовых, городских, социально-значимых, юбилейных мероприятий»		
Удельный вес населения, участвующего в культурно - досуговых мероприятиях, проводимых муниципальными учреждениями культуры	115	130
Подпрограмма: «Обеспечение деятельности подведомственных учреждений по централизованному бухгалтерскому учёту и хозяйственно-техническому обслуживанию»		
Количество обслуживаемых подведомственных учреждений – юридических лиц	12	12

Расходы городского бюджета на реализацию программы, тыс. руб:

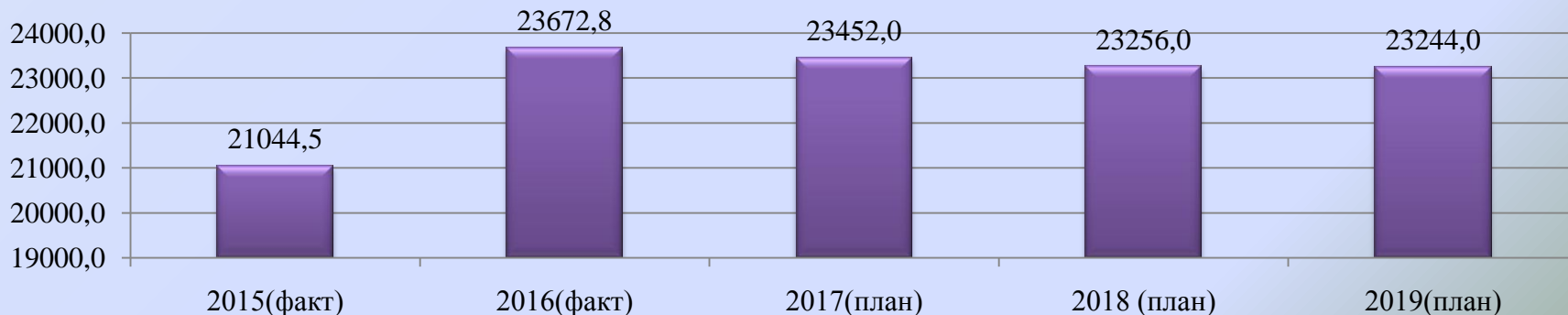


Муниципальная программа «Развитие физической культуры и массового спорта муниципального образования город Медногорск» на 2015- 2020 годы

Цель программы: Развитие физической культуры и массового спорта среди различных возрастных и социальных категорий населения города.

Наименование показателей результативности	Единица измерения	Значение целевых показателей	
		План 2016г.	Факт 2016г.
1	2	5	6
Доля жителей города, систематически занимающихся физической культурой и спортом, в общей численности населения	процент	25,8	23,9
Доля учащихся и студентов, систематически занимающихся физической культурой и спортом, в общей численности учащихся и студентов	процент	60,0	64,1
Доля лиц с ограниченными возможностями здоровья и инвалидов, систематически занимающихся физической культурой и спортом, в общей численности лиц данной категории населения	процент	3,4	3,2
Количество призовых мест, занятых медногорскими спортсменами на соревнованиях различных уровней	человек	102	103
Число спортсменов, принявших участие в официальных спортивных соревнованиях	человек	2600	2750
Доля спортсменов, выполнивших требования на присвоение спортивных разрядов и званий, в общем числе занимающихся	процент	12,0	55,4
Уровень удовлетворенности пользователей качеством доступности открытых спортивных объектов	процент	100	100
Доля молодых людей в возрасте 14-30 лет, вовлеченных в добровольческую деятельность, в общем количестве молодежи	процент	4,8	6,0
Доля молодых людей в возрасте 14–30 лет, вовлеченных в реализацию проектов и программ в сфере поддержки талантливой молодежи, в общем количестве молодежи	процент	9,3	7,5
Доля молодых людей, вовлеченных в программы по работе с молодежью, оказавшейся в трудной жизненной ситуации	процент	12,4	12,6
Доля молодых людей в возрасте 14–30 лет, участвующих в мероприятиях по патриотическому воспитанию	процент	13,9	14,8

Расходы городского бюджета на реализацию программы, тыс. руб:

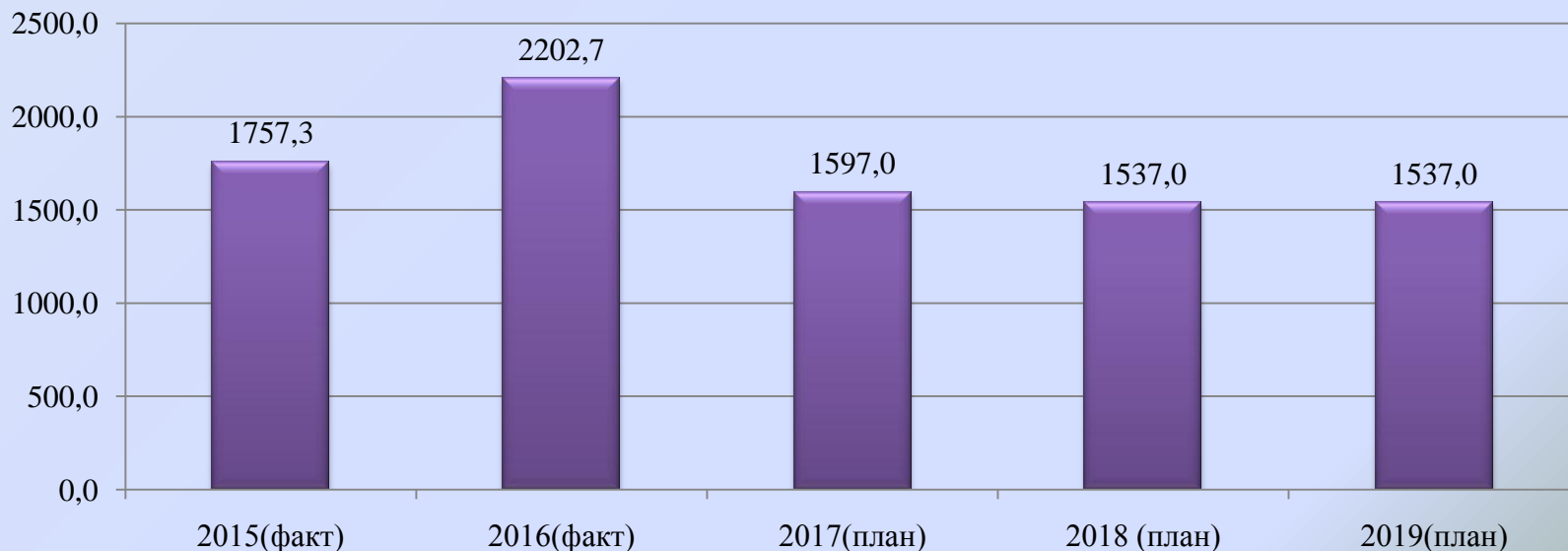


Муниципальная программа «Защита населения и территории муниципального образования город Медногорск Оренбургской области от чрезвычайных ситуаций, обеспечение пожарной безопасности и безопасности людей на водных объектах» на 2015-2020

Цель программы: Повышение защищенности населения и территории МО г. Медногорск от чрезвычайных ситуаций, пожаров, совершенствование системы предупреждения чрезвычайных ситуаций

Наименование целевого индикатора (показателя)	Значения целевых индикаторов (показателей)	
	План 2016 год	Факт 2016 год
1	4	5
Уровень готовности сил и средств для предупреждения и ликвидации чрезвычайных ситуаций (процентов)	72	66

Расходы городского бюджета на реализацию программы, тыс. руб:

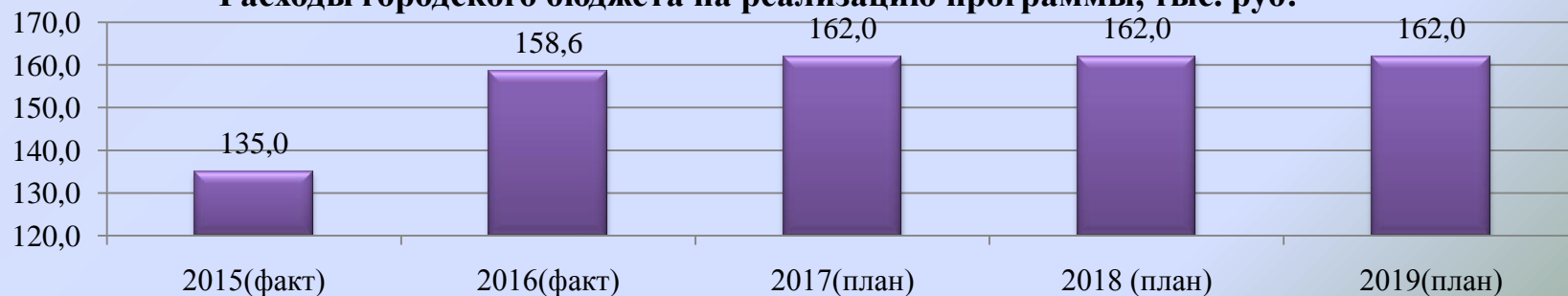


Муниципальная программа « Обеспечение общественного порядка и противодействие преступности в муниципальном образовании город Медногорск Оренбургской области » на 2015- 2020 годы

Цель программы: повышение эффективности профилактики правонарушений и преступлений, обеспечение безопасности граждан на территории МО город Медногорск.

Наименование показателя (индикатора), единица измерения	Значение показателей	
	План 2016 год	Факт 2016 год
1	4	5
Удельный вес тяжких и особо тяжких преступлений от общего числа зарегистрированных преступлений (%)	16,8	13,8
Удельный вес преступлений, совершенных в общественных местах, от общего числа зарегистрированных преступлений (%)	23,1	26,9
Удельный вес преступлений, совершенных несовершеннолетними, от общего числа расследованных преступлений (%)	4,9	7,2
Удельный вес преступлений, совершенных лицами, ранее совершавшими преступления, от общего числа расследованных преступлений (%)	59,8	41,8
Доля подростков и молодежи в возрасте от 10 до 24 лет, вовлеченных в мероприятия по профилактике незаконного потребления наркотиков, по отношению к общей численности указанной категории (%)	22,0	22,0
Достижение ремиссии сроком не менее одного года у целевой части диспансерной группы лиц, больных наркоманиями, регулярно наблюдаемых в амбулаторной наркологической службе (%)	30,0	30
Доля раскрытых преступлений, связанных с употреблением наркотиков, выявленных на территории города, к общему количеству преступлений, зарегистрированных в сфере незаконного оборота наркотиков (%)	30,0	64,7
Отношение количества изъятых из незаконного оборота наркотиков к количественной оценке возможного минимального годового незаконного оборота наркотиков (%)	30,0	30

Расходы городского бюджета на реализацию программы, тыс. руб:



Муниципальная программа «Профилактика терроризма и экстремизма на территории муниципального образования город Медногорск Оренбургской области» на 2015-2020 годы

Цель программы: реализация государственной политики в сфере профилактики терроризма и экстремизма путем совершенствования системы профилактических мер антитеррористической и антиэкстремистской направленности.

Наименование показателя (индикатора), единица измерения	Значение показателей	
	План 2016 год	Факт 2016 год
1	4	5
Степень оборудования и защищенности в целом мест массового пребывания людей (процентов)	30	30
Информирование населения по вопросам противодействия терроризму и экстремизму(процентов)	40	40
Снижение уровня распространенности проявлений ксенофобии, религиозной и этнической нетерпимости, этнического и религиозного экстремизма(процентов)	26	26

Расходы городского бюджета на реализацию программы, тыс. руб:

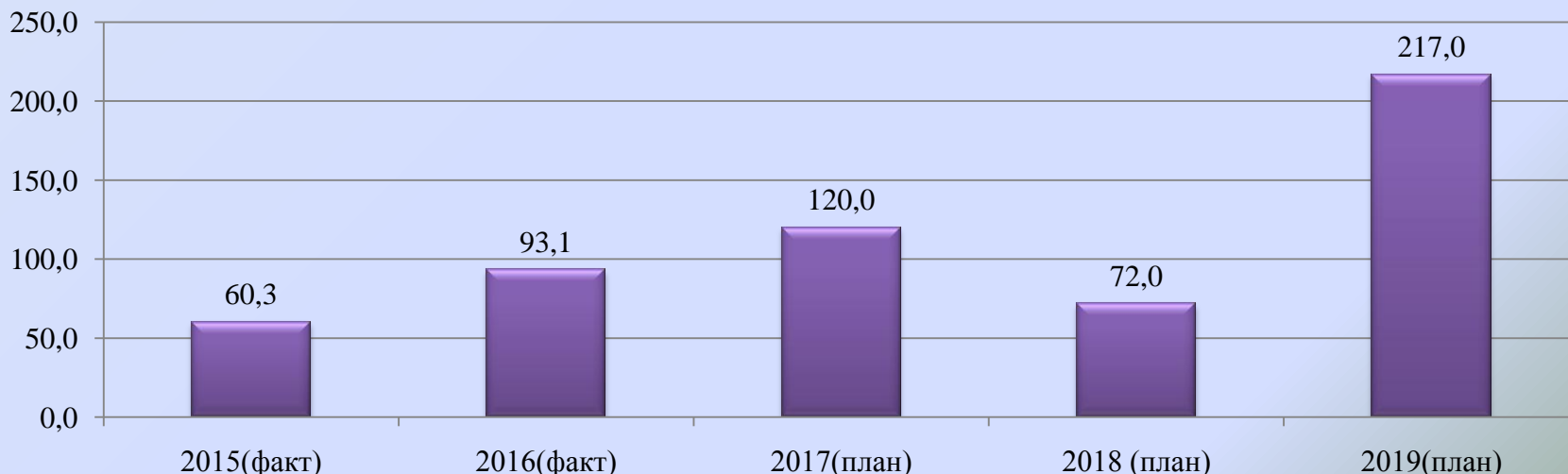


Муниципальная программа «Развитие муниципальной службы и резерва управленческих кадров в муниципальном образовании город Медногорск Оренбургской области» на 2015- 2020 годы

Цель программы: Организационно-правовое обеспечение муниципальной службы, формирование резерва управленческих кадров муниципального образования

Наименование показателя (индикатора)	Единица измерения	Значение показателя (индикатора)	
		План 2016 год	Факт 2016 год
Доля аттестованных муниципальных служащих от общего числа муниципальных служащих, подлежащих прохождению аттестации	процент	100	100
Доля должностей муниципальной службы, на которые сформирован кадровый резерв, в процентах от штатной численности муниципальных служащих	процент	35	35
Доля муниципальных служащих, прошедших профессиональную переподготовку и повышение квалификации в отчетном периоде, от общей численности муниципальных служащих	процент	30	33,9

Расходы городского бюджета на реализацию программы, тыс. руб:

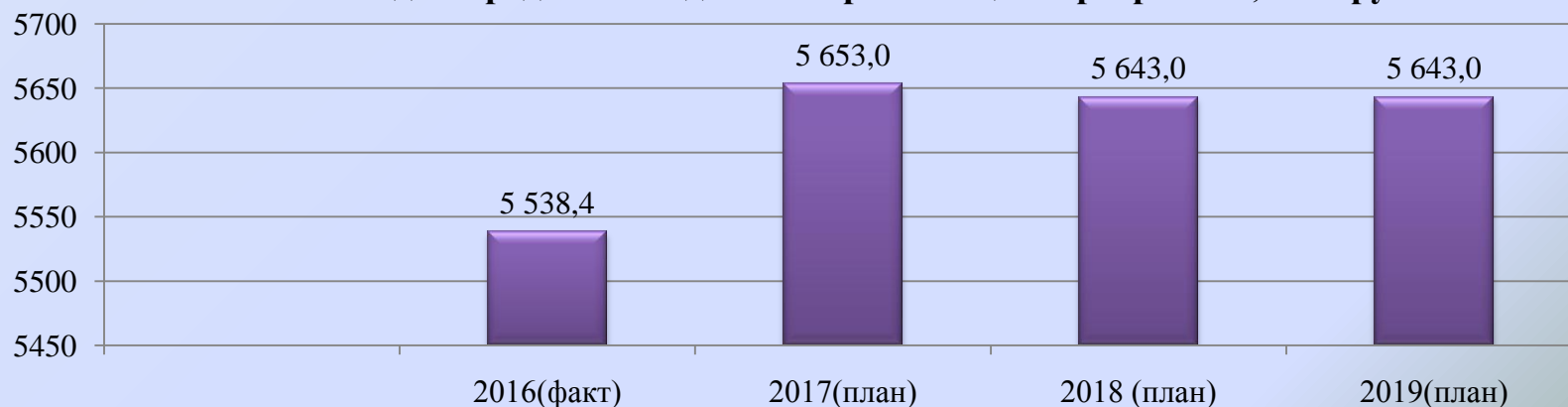


Муниципальная программа «Управление муниципальными финансами муниципального образования город Медногорск на 2016-2021 годы»

Цель программы: обеспечение долгосрочной сбалансированности и устойчивости бюджета муниципального образования город Медногорск

Наименование программы (подпрограммы)/ наименование показателя (индикатора)	Единица измерения	Значения показателя (индикатора) по годам реализации программы	
		План 2016 год	Факт 2016 год
Отношение дефицита местного бюджета (за вычетом объема поступлений от продажи акций и иных форм участия в капитале, находящихся в собственности муниципального образования город Медногорск, и снижения остатков средств на счетах по учету средств бюджета) к общему годовому объему доходов местного бюджета без учета объема безвозмездных поступлений	процентов	<=10	0,0
Удельный вес расходов местного бюджета, формируемых программным методом, в общем объеме расходов бюджета муниципального образования город Медногорск в соответствующем финансовом году	процентов	90,0	94,36

Расходы городского бюджета на реализацию программы, тыс. руб:



Муниципальная программа «Стимулирование развития жилищного строительства в муниципальном образовании город Медногорск» на 2015- 2020 годы

Цель программы: повышение доступности и комфортности жилья, качества жилищного обеспечения населения

№ п/п	Наименование целевого индикатора (показателя)	Значения целевых индикаторов (показателей)		
		Единица измерения	План 2016 год	Факт 2016 год
			прогноз	прогноз
1	2	3	6	7
1	Повышение доступности и комфортности жилья, качества жилищного обеспечения населения	%	89	90

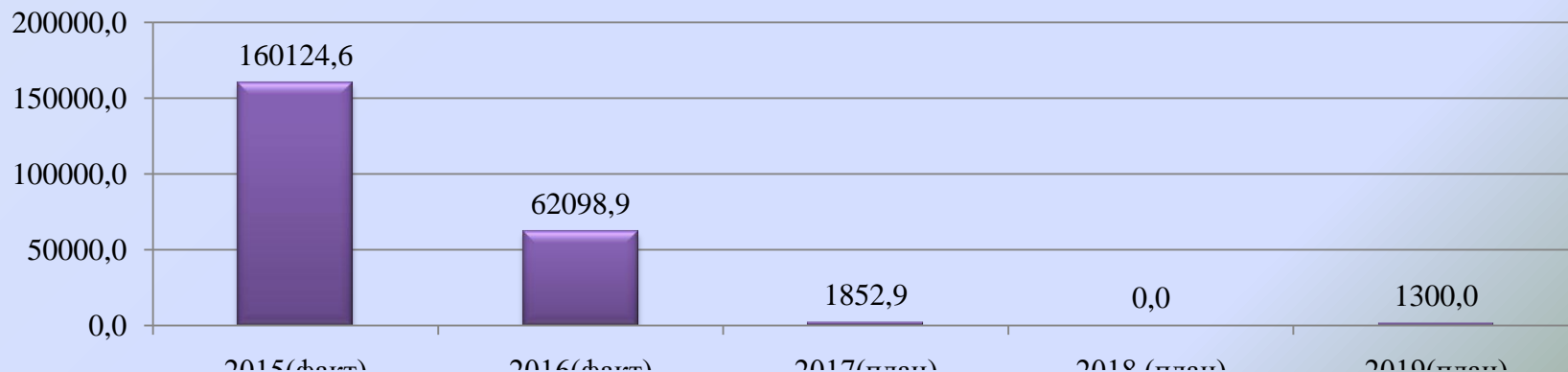
Подпрограмма 1. " Переселение граждан города Медногорска Оренбургской области из аварийного жилищного фонда на 2015-2020 годы "

1	Количество семей переселенных из аварийного жилищного фонда	единиц	151	110
2	Объем ликвидированного аварийного жилья	кв. м.	5768,44	3993,91

Подпрограмма 2. "Обеспечение жильем молодых семей в Оренбургской области на 2014-2020 годы"

1	Количество молодых семей, улучшивших жилищные условия	единиц	4	4
---	---	--------	---	---

Расходы городского бюджета на реализацию программы, тыс. руб:

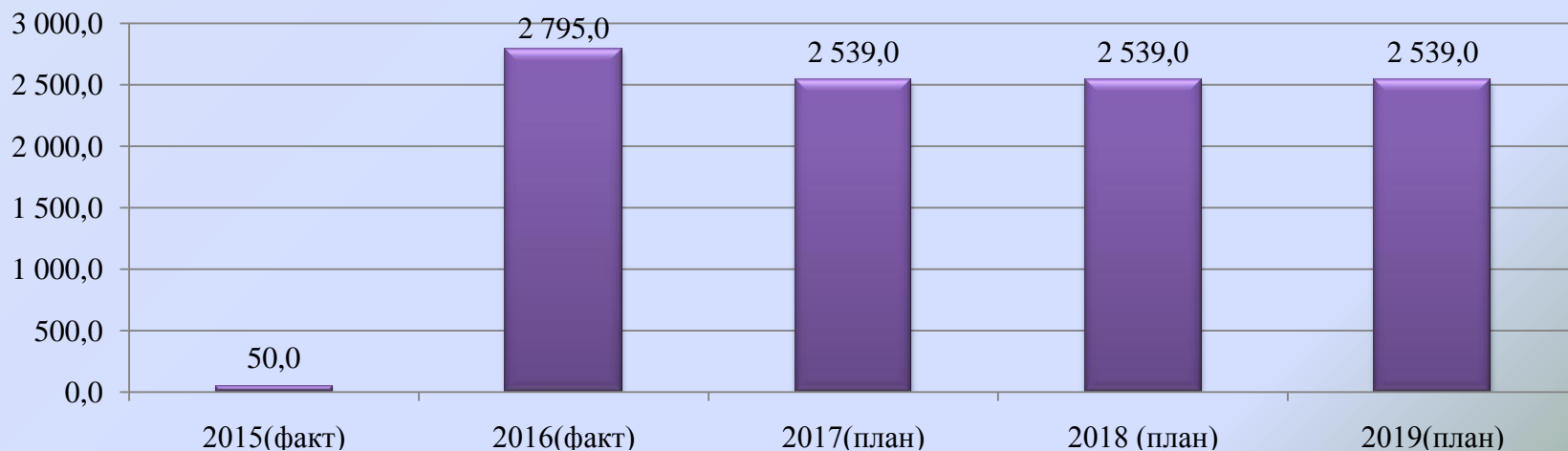


Муниципальная программа «Экономическое развитие муниципального образования город Медногорск» на 2015- 2020 годы

Цель программы: создание условий для обеспечения устойчивого роста экономики, повышения эффективности деятельности органов местного самоуправления .

Наименование показателя (индикатора)	Единица измерения	Значение показателя (индикатора)	
		План	Факт
		2016 год	2016 год
Индекс физического объема промышленного производства	% к предыдущему году	101,3	104,9
Индекс физического объема инвестиций в основной капитал	% к предыдущему году	193,74	178,5
Индекс роста промышленного производства в обрабатывающих отраслях промышленности	% к предыдущему году	101,4	104,9
Среднее время ожидания в очереди при обращении заявителя в орган местного самоуправления для получения государственных (муниципальных услуг)	минут	15	3

Расходы городского бюджета на реализацию программы, тыс. руб:

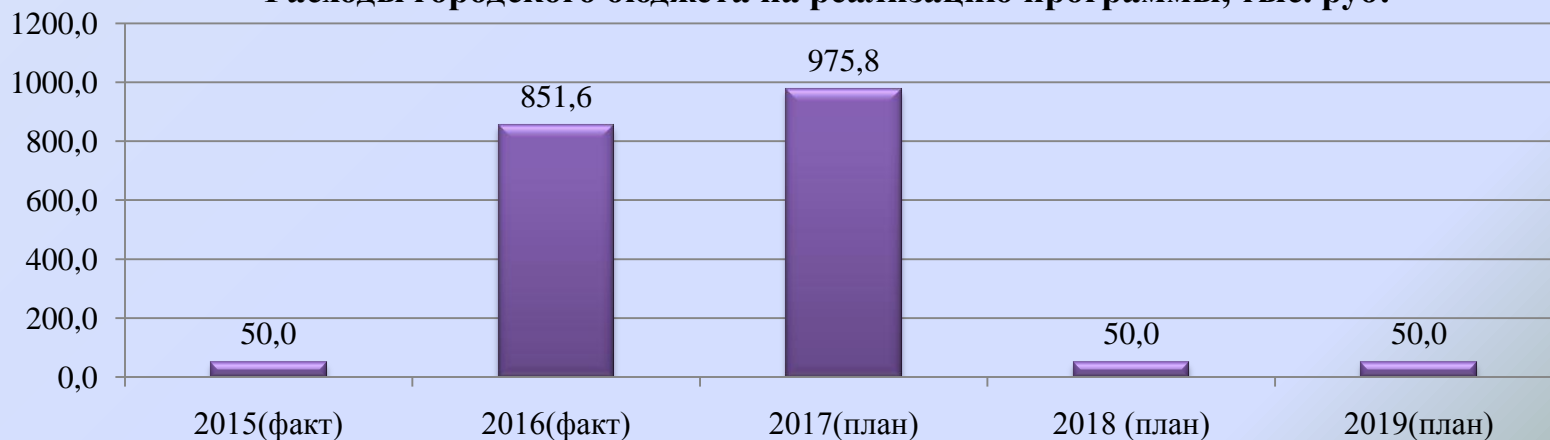


Муниципальная программа «Развитие сельского хозяйства и регулирование рынков сельскохозяйственной продукции, сырья и продовольствия муниципального образования город Медногорск» на 2015 – 2020 годы

Цель программы: Обеспечение устойчивого развития сельскохозяйственного производства на территории города Медногорска и повышение уровня жизни населения в сельских населенных пунктах, входящих в состав муниципального образования город Медногорск

Наименование показателя (индикатора), единица измерения	Значение показателя (индикатора)		
	Единицы измерения	План 2016 год	Факт 2016 год
1	2	5	6
Индекс производства продукции сельского хозяйства в хозяйствах всех категорий (в сопоставимых ценах)	Процентов к предыдущему году	102,4	102,4
Индекс производства продукции растениеводства в хозяйствах всех категорий (в сопоставимых ценах)	Процентов к предыдущему году	102,8	102,8 102,7
Индекс производства продукции животноводства в хозяйствах всех категорий (в сопоставимых ценах)	Процентов к предыдущему году	102,0	102,0
Индекс производства пищевых продуктов, включая напитки (в сопоставимых ценах)	Процентов к предыдущему году	104,0	104,0
Индекс физического объема инвестиций в основной капитал сельского хозяйства	Процентов к предыдущему году	104,4	0,0
Рентабельность сельскохозяйственных организаций (с учетом субсидий)	Процентов	11	11

Расходы городского бюджета на реализацию программы, тыс. руб:

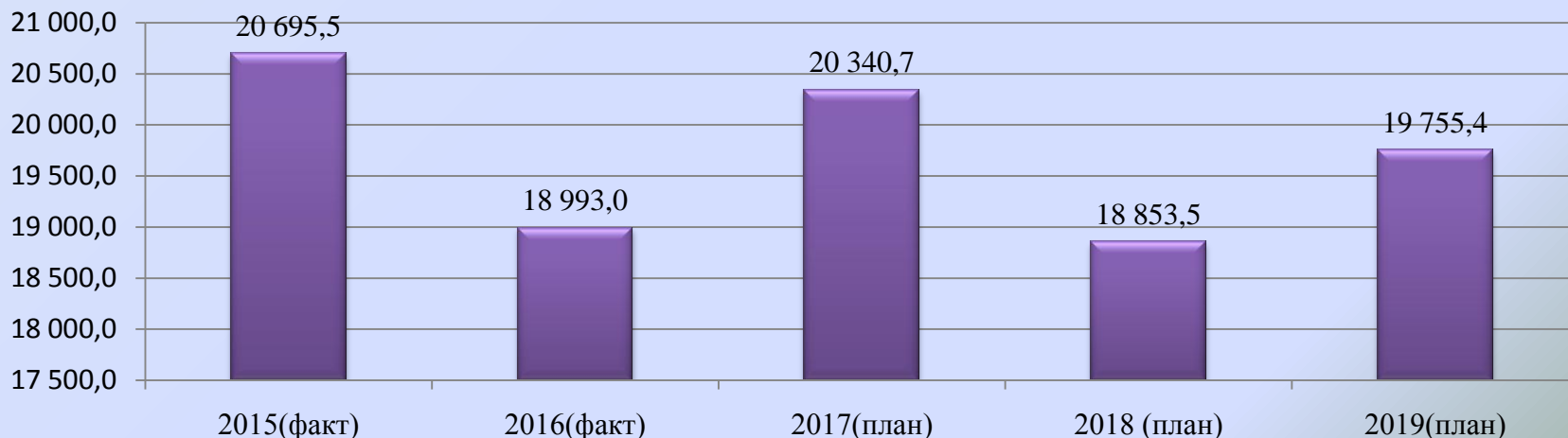


Муниципальная программа «Развитие транспортной системы МО город Медногорск» на 2015-2020 годы

Цель программы: обеспечение охраны жизни, здоровья граждан и их имущества, повышения гарантии их законных прав на безопасные условия движения по дорогам МО город Медногорск..

Наименование целевого индикатора (показателя) (единицы измерения)	Значения целевых индикаторов (показателей)	
	План 2016 год	Факт 2016 год
1	3	4
Подпрограмма 1. «Повышение безопасности дорожного движения в МО город Медногорск на 2015-2020 годы»		
Снижение ДТП с участием пешеходов(%)	2	2
Снижение ДТП с участием автотранспорта(%)	3	3
Подпрограмма 2. «Содержание, ремонт улично-дорожной сети и тротуаров В МО город Медногорск на 2015 - 2020 годы»		
Ремонт улично-дорожной сети и тротуаров в МО город Медногорск (кв. м.)	14461	11132
Механизированная очистка территории города от снега (км)	196	196
Подпрограмма 3. «Обеспечение проезда садоводов, огородников, дачников и членов их семей до садовых, огородных и дачных земельных участков и обратно на 2015 – 2016 годы»		
Количество перевезенных пассажиров на садоводческих автобусных маршрутах (тыс. чел)	19,9	10,9

~~Расходы городского бюджета на реализацию программы, тыс. руб:~~

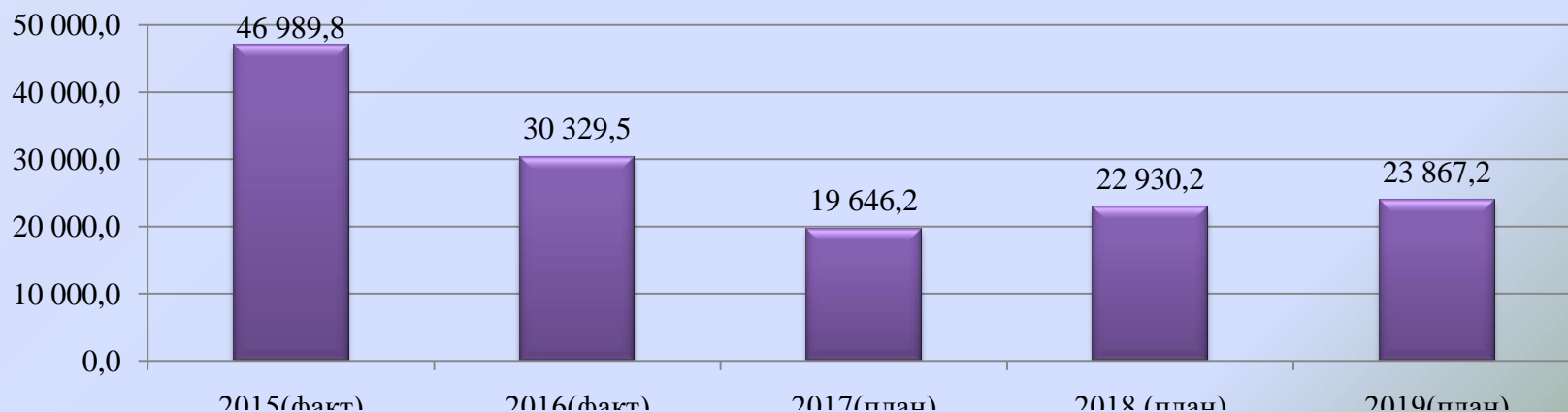


Муниципальная программа «Обеспечение качественными услугами жилищно-коммунального хозяйства населения муниципального образования город Медногорск Оренбургской области» на 2015- 2020 годы

Цель программы: создание безопасных и благоприятных условий проживания граждан

Наименование целевого индикатора (показателя) (единицы измерения)	Значения целевых индикаторов (показателей)	
	План 2016 год	Факт 2016 год
1	3	4
Подпрограмма . «Модернизация объектов коммунальной инфраструктуры Оренбургской области" на 2015 - 2020 годы»		
Снижение общего износа основных фондов коммунального сектора (%)	60	60
Подпрограмма «Благоустройство в муниципальном образовании город Медногорск на 2015-2020 годы»		
Доля благоустроенной территории (посадка, содержание и уход за объектами озеленения) (%)	57	57
Доля освещенности городского округа (%)	73	73

Расходы городского бюджета на реализацию программы, тыс. руб:



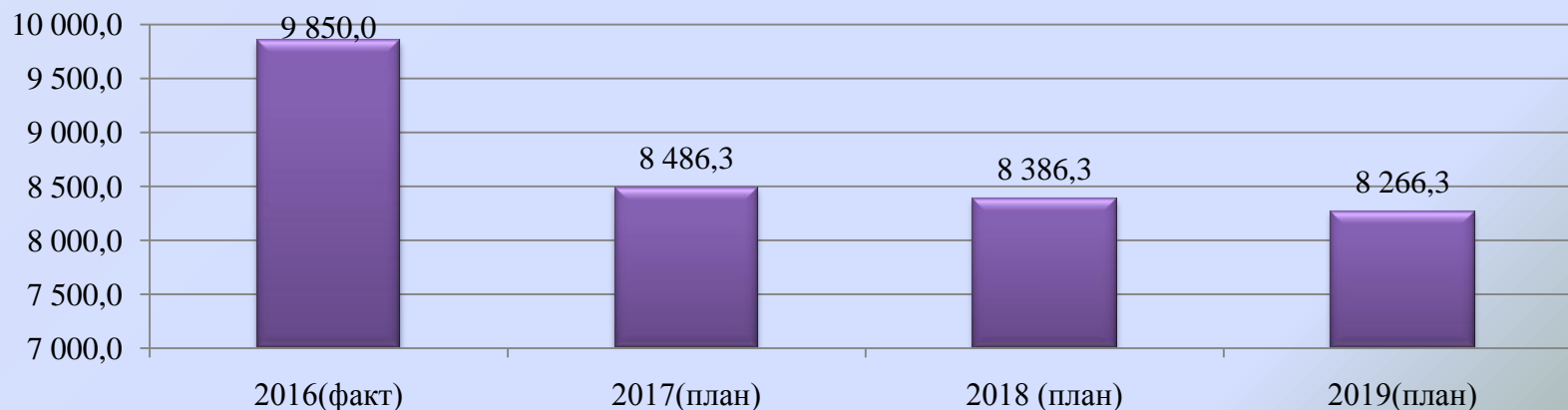
Муниципальная программа

«Управление и распоряжение муниципальным имуществом города Медногорска» на 2015- 2021 годы

Цель программы: Повышение эффективности управления муниципальным имуществом муниципального образования город Медногорск Оренбургской области .

Наименование показателя (индикатора) (единица измерения)	Значения показателя индикатора	
	План 2016	Факт 2016
Выполнение плановых показателей по приватизации муниципального имущества (включая земельные участки) путем проведения аукционов	100	100
Выполнение плановых показателей по доходам от арендной платы за землю	100	100
Выполнение плановых показателей по доходам от сдачи в аренду муниципального имущества, в том числе путем проведения аукционов	100	100
Выполнение плановых показателей по доходам от использования муниципального имущества находящегося в собственности городских округов	100	100
Выполнение плановых показателей по поступлению в бюджет денежных средств в результате ведения претензионно-исковой работы, в том числе по решениям суда	0	0

Расходы городского бюджета на реализацию программы, тыс. руб:

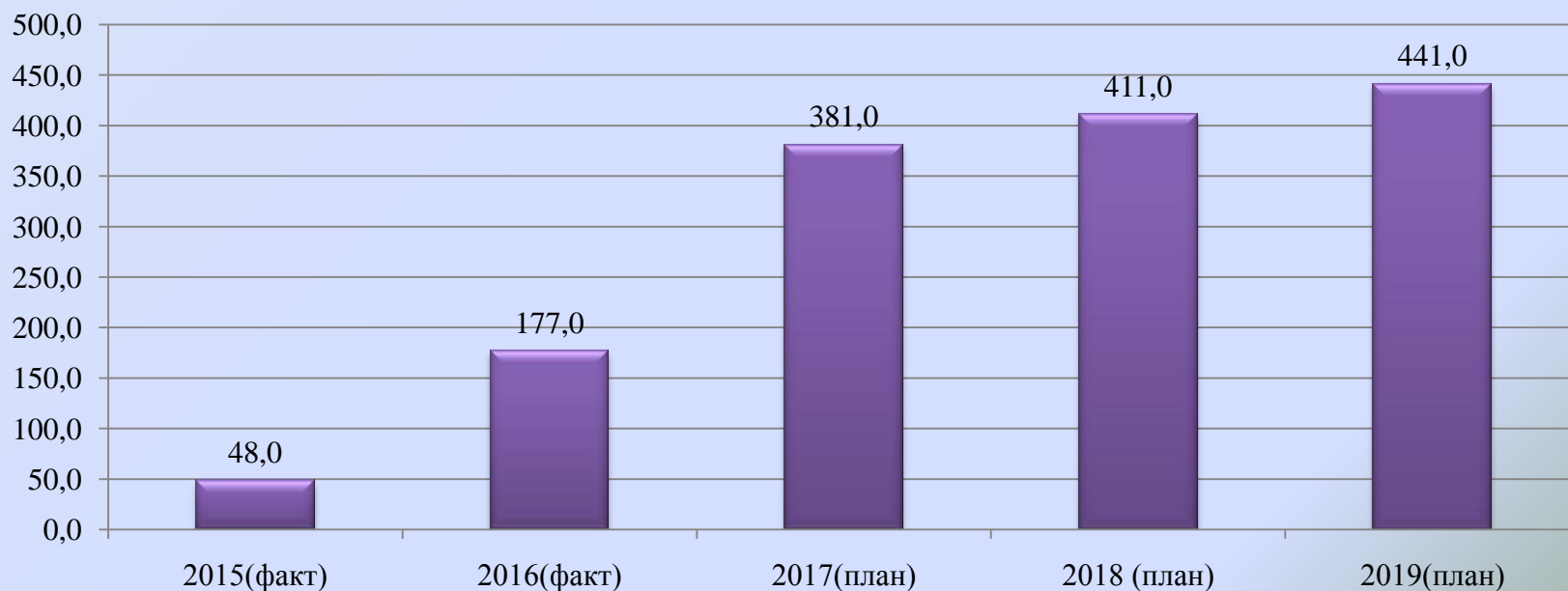


Муниципальная программа «Укрепление здравоохранения в муниципальном образовании город Медногорск» на 2015-2020 годы»

Цель программы: обеспечение доступности и повышение качества медицинских услуг .

Наименование показателя (индикатора)	Единица измерения	Значения показателя индикатора	
		План 2016	Факт 2016
Численность граждан, обучающихся по договору о целевом обучении	Кол-во обучающихся	6,0	6,0
Укомплектованность врачебными кадрами	число врачей на 10 тыс. человек	22,20	22,20
Обеспеченность орг.техникой каждого рабочего места врача	процентов	36,07	36,07

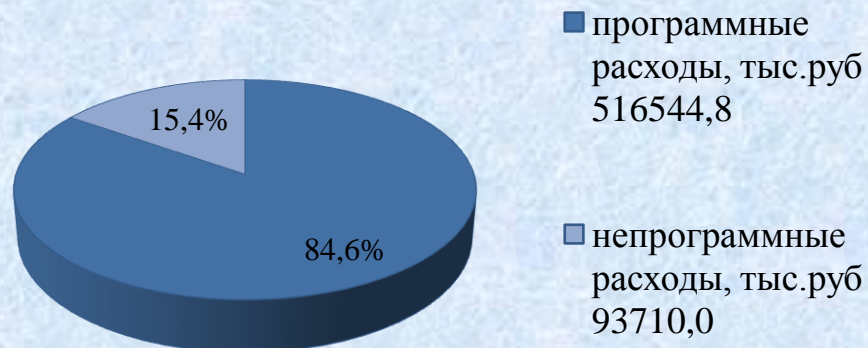
Расходы городского бюджета на реализацию программы, тыс. руб:





Расходы в рамках муниципальных программ

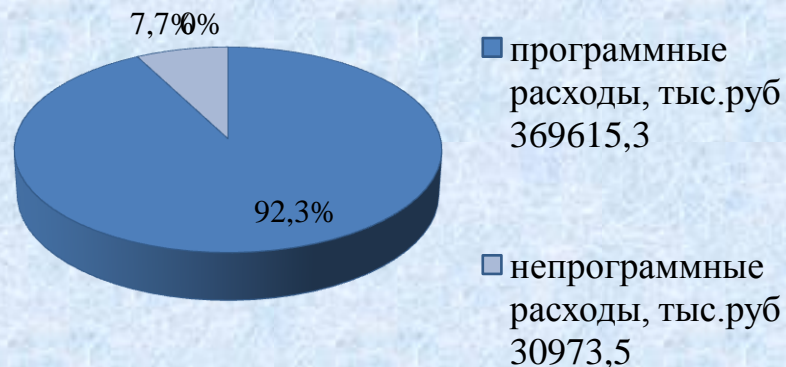
2015(факт)



2016(факт)

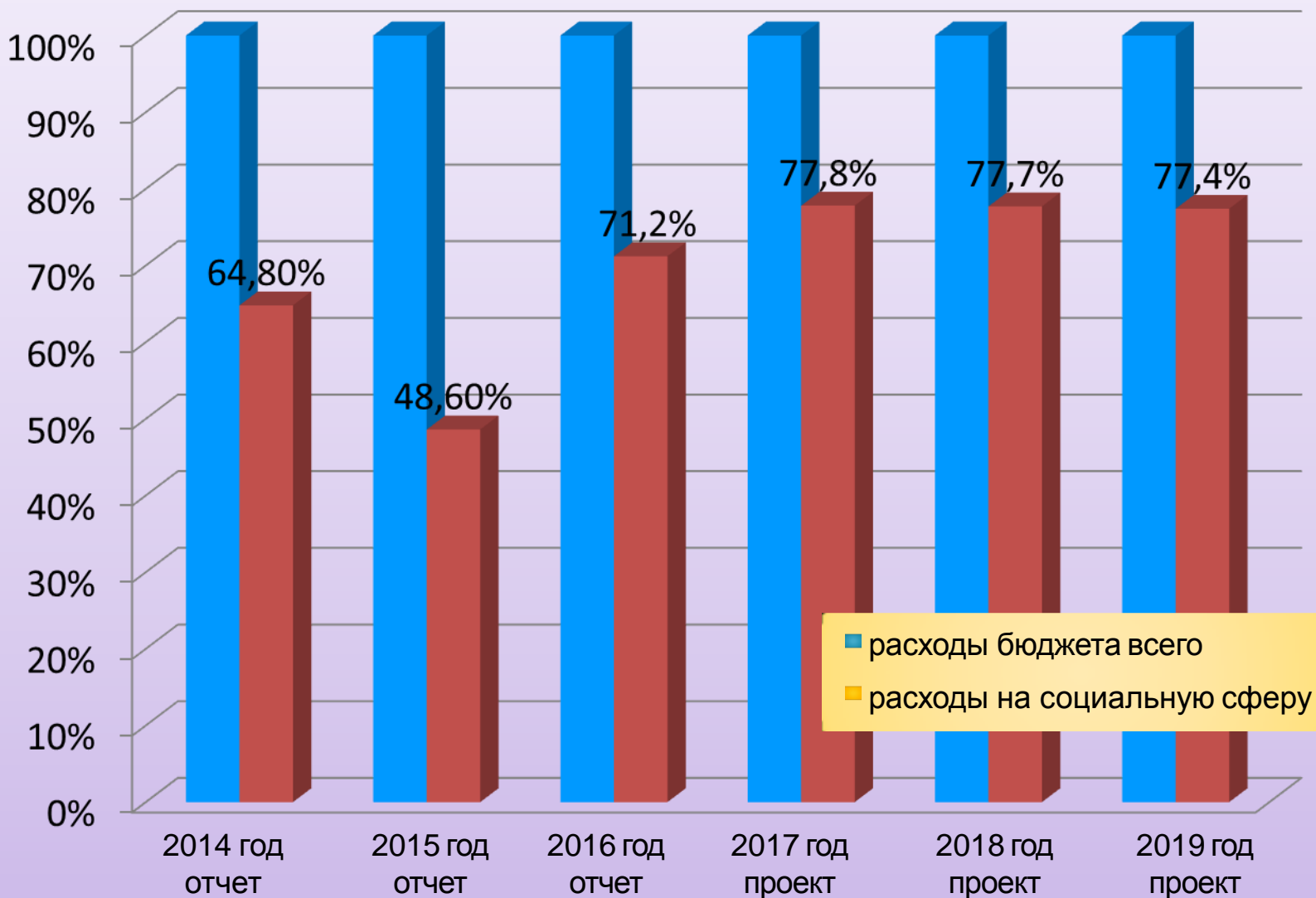


2017 год (план)





Расходы на социальную сферу в общем объеме расходов городского бюджета





Структура расходов на образование



Основные направления расходов в области образования

- ✓ Предоставление дошкольного образования в муниципальных дошкольных образовательных организациях – 69 592,4 тыс.рублей;
- ✓ Предоставление начального общего, основного общего и среднего общего образования в муниципальных общеобразовательных организациях – 118 042,5 тыс.рублей;
- ✓ Предоставление дополнительного образования детям в муниципальных образовательных организациях дополнительного образования детей – 10 917,1 тыс.рублей;
- ✓ Выполнение полномочий по воспитанию и обучению детей-инвалидов в образовательных организациях, реализующих программу дошкольного образования - 166,0 тыс.рублей;
- ✓ Финансирование социально значимых мероприятий в муниципальных учреждениях дошкольного и общего образования – 1 625,5 тыс.рублей;
- ✓ Проведение противоаварийных мероприятий и капитального ремонта в зданиях муниципальных общеобразовательных организаций, за счет средств резервного фонда Правительства Оренбургской области- 25 000 ,0 тыс. рублей;
- ✓ Проведение мероприятий по формированию сети образовательных организаций, в которых созданы условия для инклюзивного образования детей-инвалидов, - 964,5 тыс.рублей;



Основные направления расходов в области образования

- ✓ Проведение мероприятий по развитию инфраструктуры общего и дополнительного образования посредством капитального ремонта зданий муниципальных образовательных организаций 31 165,0 тыс.рублей;
- ✓ Поддержка и сопровождение одаренных детей, лидеров в сфере образования произведены расходы в сумме 377 ,4 тыс. рублей;
- ✓ Совершенствование организации питания учащихся в общеобразовательных организациях города – 4 261,9 тыс.рублей ;
- ✓ Безопасность образовательной организации – 220,0 тыс.рублей;
- ✓ Организация отдыха и занятости детей и подростков в каникулярный период - 7 839,2 тыс.рублей;
- ✓ Обеспечение деятельности подведомственных отделу образования организаций – 8 499,0 тыс.рублей.





Основные направления расходов в области культуры

- ✓ Организация библиотечного обслуживания населения – 5 830,8 тыс.рублей
- ✓ Организация культурно-досуговой деятельности-8 773,6 тыс.рублей
- ✓ Предоставление дополнительного образования детям в сфере культуры и искусства - 7 986,2 тыс.рублей
- ✓ Обеспечение мероприятий в сфере культуры – 430,0 тыс.рублей
- ✓ Обеспечение деятельности подведомственных учреждений- 9 226,0 тыс.рублей





Основные направления расходов в области физической культуры и спорта

- ✓ Выполнение мероприятий в области спорта и физической культуры, туризма - 350,0 тыс.рублей
- ✓ Обеспечение деятельности по проведению физкультурно-спортивных мероприятий, организация отдыха и развлечений- 1762,0 тыс.рублей
- ✓ Обеспечение предоставления дополнительного образования физкультурно-оздоровительной и спортивной направленности - 19 558,3 тыс.рублей
- ✓ Обеспечение деятельности учреждений в области молодежной политики- 890,0 тыс.рублей
- ✓ Обеспечение проведения мероприятий для детей и молодежи – 70 тыс.рублей





Расходы на национальную экономику

НАЦИОНАЛЬНАЯ ЭКОНОМИКА



Расходы на поддержку сельского хозяйства
3,7 % (851,6 тыс.рублей)



Обеспечение проезда до садовых, огородных и дачных земельных участков и обратно
1,3 % (300,0 тыс.рублей)

Проведение Всероссийской сельскохозяйственной переписи
0,9% (215 тыс.рублей)



Расходы муниципального дорожного фонда
81,2% (18 693,0 тыс.рублей)



Расходы на развитие и поддержку малого и среднего предпринимательства, обеспечение предоставления государственных и муниципальных услуг МФЦ
12,2 % (2795,0 тыс.рублей)

Проведение работ по инвентаризации земель и разграничение государственной собственности на землю с проведение землеустройства
0,7% (150 тыс.рублей)



Расходы на жилищно-коммунальное хозяйство

Жилищное хозяйство	Коммунальное хозяйство	Благоустройство	Другие вопросы в области жилищно-коммунального хозяйства
Выполнение мероприятий в области жилищного хозяйства 213,4 тыс.рублей	Выполнение прочих мероприятий для проведения капитального ремонта коммунальной инфраструктуры 30,2 тыс.рублей	Выполнение мероприятий по благоустройству города 8 100,0 тыс.рублей	
Обеспечение мероприятий по переселению граждан из аварийного жилищного фонда 58 938,9 тыс.рублей	Софинансирование мероприятий по капитальному ремонту объектов коммунальной инфраструктуры муниципальной собственности 2 963,5 тыс.рублей	Выполнение мероприятий по озеленению города 1 000,0 тыс.рублей	выполнение мероприятий по сокращению и ликвидации загрязнения окружающей среды отходами 150,0 тыс.рублей
Выполнение мероприятий по проведению ремонта жилищного фонда 924 ,8 тыс.	Выполнение прочих мероприятий для строительства и реконструкции объектов муниципальной собственности 1064,3 тыс.рублей		
Обеспечение жильем социального найма отдельных категорий граждан 1 148,0 тыс.рублей	Выполнение мероприятий в области коммунального хозяйства 834,0 тыс.рублей (в т.ч. содержание банного хозяйства 800,0 тыс.рублей)	Выполнение мероприятий по уличному освещению города 9 411,8 тыс.рублей	
Обеспечение жилыми помещениями детей-сирот и детей, оставшихся без попечения родителей, лицам из их числа по договорам найма специализированных жилых помещений 3 564,0 тыс.рублей		Финансирование социально значимых мероприятий 498,0 тыс.рублей	Выполнение мероприятий по обеспечению качественными услугами жилищно-коммунального хозяйства населения 4 490,0 тыс.рублей(финансирование деятельности УЖКХ-УЖКХ)
		Укрепление материально-технической базы 398,6 тыс.рублей	
Перечисление взносов в фонд капитального ремонта 720,0 тыс.рублей			
Финансирование социально			

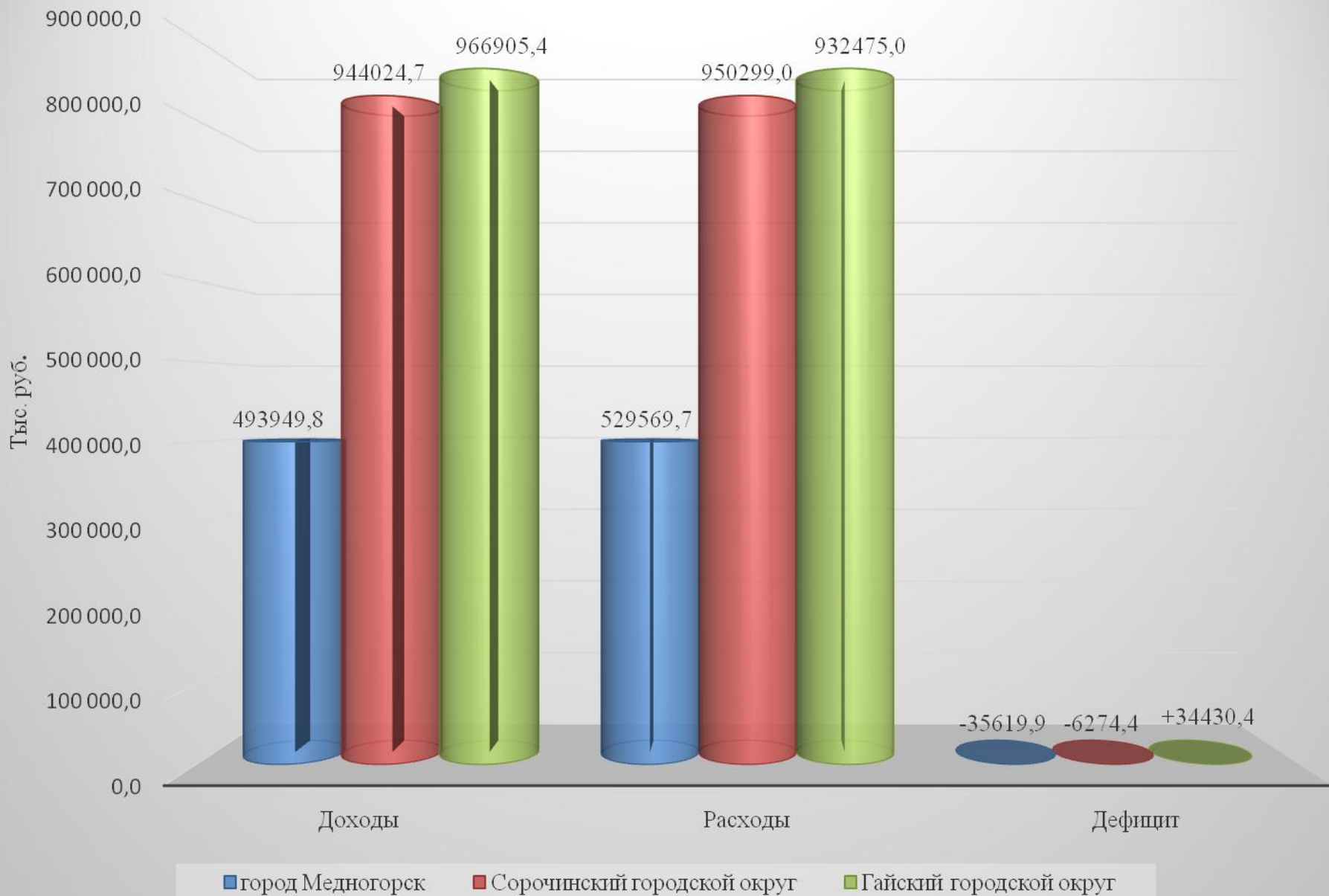


Основные объекты инвестиций в 2016 году

Тыс.рублей

Объекты инвестиций	Всего	Областной бюджет	Местный бюджет(средства добровольных пожертвований)
 <p data-bbox="183 892 811 1020">Обеспечение мероприятий по переселению граждан из аварийного жилищного фонда</p>	<p data-bbox="975 937 1110 975">58 938,9</p>	<p data-bbox="1246 937 1381 975">57 394,3</p>	 <p data-bbox="1613 937 1748 975">1 544,6</p>

Статистические сопоставления по доходам, расходам по отчету за 2016 год с другими муниципальными образованиями





Информация о финансовом отделе администрации муниципального образования город Медногорск

Полное наименование:

Муниципальное учреждение финансовый отдел администрации города Медногорска

Адрес(почтовый):

462270, Оренбургская область, город Медногорск, улица Советская, дом 37.

Адрес электронной почты: fo@mednogorsk56.ru

Начальник:

Никитина Ирина Валерьевна, тел.(35379) 3-26-74

Заместитель начальника - начальник бюджетного отдела:

Добрынина Елена Ивановна, тел. (35379) 3-24-03

Начальник отдела доходов, финансовой и налоговой политики:

Поросятникова Татьяна Геннадьевна, тел. (35379)3-24-03

Режим работы:

с понедельника по пятницу: с 8:30 до 17:30, перерыв с 13:00 до 13:48;
выходные дни : суббота, воскресенье.