



Бюджет для граждан

к решению Медногорского городского
Совета депутатов от 19.12.2016 № 175
«Об утверждении бюджета муниципального
образования город Медногорск на 2017 год и
плановый период 2018 и 2019 годов»





«Бюджет для граждан» познакомит вас с основными положениями проекта бюджета муниципального образования город Медногорск на 2017 год и плановый период 2018 и 2019 годов



Граждане - как налогоплательщики и как потребители муниципальных услуг – должны быть уверены в том, что передаваемые ими в распоряжение государства средства используются прозрачно и эффективно, приносят конкретные результаты, как для общества в целом, так и для каждой семьи, для каждого человека.



Основные понятия

Бюджет- это план доходов и расходов на определенный период

Доходы бюджета – поступающие в бюджет денежные средства, за исключением средств, являющихся источниками финансирования дефицита бюджета

Расходы бюджета – выплачиваемые из бюджета денежные средства за исключением средств, являющихся источниками финансирования дефицита бюджета

Источники внутреннего финансирования дефицита бюджета: кредиты кредитных организаций, бюджетные кредиты от других бюджетов бюджетной системы Российской Федерации, изменение остатков средств на счетах по учету средств бюджета

Бюджетные ассигнования – предельные объемы денежных средств, предусмотренных в соответствующем финансовом году для исполнения бюджетных обязательств

Профицит- Превышение доходов над расходами. Принимается решение, как их использовать (например, погашать долг, накапливать резервы)

Дефицит- Превышение расходов над доходами. В этом случае принимается решение об источниках покрытия дефицита (например, использовать имеющиеся накопления, остатки)

Доходы – Расходы = Дефицит (Профицит)

В структуре бюджета муниципального образования можно выделить:

налоговые доходы муниципального образования;
неналоговые доходы муниципального образования;
безвозмездные поступления;
расходы муниципального образования

Условно-утверждаемые расходы – не распределенные в плановом периоде в соответствии с классификацией расходов бюджета бюджетные ассигнования



Основные понятия

Бюджет

форма образования и расходования денежных средств, предназначенных для финансового обеспечения задач и функций



Образование



Правопорядок



Спорт



Благоустройство



Культура




Транспорт



Общественная
жизнь



Дороги и
дорожное
хозяйство



Капитальное
строительство



Социальная
политика

За каждым расходованием денежных средств – организация предоставления общедоступного и бесплатного образования, организация отдыха детей в каникулярное время, создание условий для обеспечения населения услугами организаций культуры и спорта, социальные выплаты гражданам, и еще многое другое...



Виды бюджета

Бюджет семьи



Бюджет организаций



Бюджет публично – правовых организаций



Российской Федерации

(федеральный бюджет, бюджеты государственных внебюджетных фондов РФ)



субъектов РФ

(региональные бюджеты, бюджеты территориальных фондов ОМС)



муниципальных образований

образований

(местный бюджет)



Бюджетный процесс

Бюджетный процесс – деятельность органов местного самоуправления и иных участников бюджетного процесса по составлению и рассмотрению проектов бюджетов, утверждению и исполнению бюджетов, контролю за их исполнением, осуществлению бюджетного учета, составлению, внешней проверке, рассмотрению и утверждению бюджетной отчетности.





Как происходит подготовка проекта городского бюджета на очередной финансовый год и плановый период ?

Сроки	Мероприятия
апрель	Оценка эффективности муниципальных программ МО города Медногорска за отчетный год
июнь – сентябрь	Разработка проекта прогноза социально- экономического развития муниципального образования и основных направлений бюджетной и налоговой политики города
май, ноябрь	Составление предварительного и планового реестра расходных обязательств (свода полномочий, нормативных правовых актов и расходов городского бюджета)
октябрь- ноябрь	Доведение до главных распорядителей бюджетных средств предельных объемов бюджетных ассигнований
октябрь - ноябрь	Деятельность главных распорядителей по распределению и обоснованию бюджетных ассигнований, составление проекта городского бюджета
октябрь- ноябрь	Рассмотрение Администрацией города проекта городского бюджета
15 ноября	Внесение Администрацией города проекта решения о городском бюджете в Медногорский Городской Совет депутатов
ноябрь- декабрь	Публичные слушания по проекту городского бюджета
ноябрь - декабрь	Рассмотрение проекта решения о городском бюджете в двух чтениях
декабрь	Подписание Главой города и Председателем решения городского бюджета и его опубликование в средствах массовой информации



Основные понятия

Проект бюджета муниципального образования город Медногорск составлен три года



Составление проекта бюджета основывается на:

- ✎ Бюджетном послании Президента Российской Федерации
- ✎ Прогнозе социально-экономического развития муниципального образования город Медногорск
- ✎ Основных направлениях бюджетной и основных направлениях налоговой политики
- ✎ Муниципальных программах



Основные направления налоговой политики



Основные направления налоговой политики на 2017 год и на плановый период 2018 и 2019 годов

- Соблюдение законодательства Российской Федерации
- Повышение эффективности налоговой системы
- Обеспечение сбалансированности бюджета
- Совершенствование контроля за полнотой и своевременностью уплаты налогов
- Развитие предпринимательской и инвестиционной активности
- Повышение эффективности мер урегулирования налоговой и неналоговой задолженности и снижение рисков образования новой задолженности
- Соблюдение принципов адресности и нуждаемости получателей налоговых льгот
- Продолжение работ по инвентаризации и оптимизации муниципального имущества, вовлечение в хозяйственный оборот неиспользуемых объектов недвижимости и земельных участков.
- Разработка и осуществление конкретных мероприятий по легализации «теневого» заработной платы, совершенствование контроля за полнотой и своевременностью уплаты налога на доходы физических лиц.
- Проведение эффективной работы с главными администраторами доходов с целью пополнения доходами местного бюджета, повышения уровня собираемости доходов, сокращения недоимки и усиления дисциплины плательщиков.

Основные направления бюджетной политики на 2017 год и на плановый период 2018 и 2019 годов

- Определение четких приоритетов расходования бюджетных средств с учетом реализации мероприятий нацеленных на структурные изменения в отраслях социальной сферы, в части создания условий и повышения роли некоммерческого сектора в предоставлении муниципальных услуг.
- Повышение качества и доступности, результативности оказания услуг.
- Расширение спектра услуг в дошкольном и дополнительном образовании, культуре, физкультуре и спорте.
- Достижение показателей муниципальных заданий на оказание услуг (выполненных работ), установленных в муниципальных программах.
- Сокращение неэффективных расходов учреждений, отчуждение их непрофильного имущества, а также превращение реализации ими функций, не обусловленных полномочиями городского округа.
- Совершенствование расчета норматива затрат на оказание услуг (работ).

Основные риски и проблемы в сфере бюджетной политики

В рамках существующих тенденций замедления темпов экономического роста формирование проекта городского бюджета на 2017 год и на плановый период 2018 и 2019 годов осуществлялось исходя из консервативных сценариев прогноза основных параметров бюджета. В связи с этим 2017 году будет продолжена работа, направленная на повышение эффективности управления муниципальными финансами.

Основанная на высоких темпах экономического развития и растущих ценах на ресурсы модель постоянного роста бюджетных расходов к настоящему моменту исчерпала свои возможности. При этом принятые бюджетные обязательства не могут быть существенно сокращены вследствие социальной направленности значительной их части.

В этих условиях на первый план выходит решение задач повышения эффективности расходов и переориентации бюджетных ассигнований в рамках существующих бюджетных ограничений на реализацию приоритетных направлений бюджетной политики муниципального образования город Медногорск. Необходимо крайне осмотрительно формировать политику расходов бюджета.

Проект бюджета городского округа на 2017 и плановый период 2018 и 2019 годов сформирован в структуре муниципальных программ. В то же время конечная эффективность "программного" бюджета зависит от качества муниципальных программ, механизмов контроля за их реализацией.

Муниципальные программы должны стать ключевым механизмом, с помощью которого увязываются стратегическое и бюджетное планирование.

Совершенствование системы внутреннего финансового контроля в сфере бюджетных правоотношений и контроля в сфере закупок должно обеспечить снижение потерь средств бюджета муниципального образования город Медногорск, эффективность использования имеющихся финансовых ресурсов, а также предотвращение нарушений законодательства.

Основные проблемы, существующие в бюджетной политике муниципального образования город Медногорск:

- структура бюджетных расходов не является оптимальной для стимулирования, социально-экономического развития городского округа;
- необходимость совершенствования механизма применения муниципальных заданий на оказание муниципальных услуг муниципальными учреждениями;
- низкая степень заинтересованности граждан в обсуждении целей и результатов использования бюджетных средств.

Основными рисками, которые могут возникнуть в ходе реализации бюджетной политики муниципального образования город Медногорск, являются:

- изменения норм федерального, областного законодательства, влекущие за собой снижение доходов местного бюджета;
 - ухудшение общеэкономической ситуации в Российской Федерации, приводящее к уменьшению поступлений налоговых и неналоговых доходов местного бюджета.
- При наступлении указанных рисков могут потребоваться дополнительные меры по минимизации их негативных последствий.



Информация по указам Президента РФ от 7 мая 2012 года



Заняв президентский пост в 2012 году, Владимир Путин подписал ряд указов об экономической и социальной политике, здравоохранении, образовании и науке, об обеспечении граждан доступным жильем и повышении качества услуг ЖКХ, получивших в публицистике название **«Майские указы Президента»** :

- № 596 «О долгосрочной государственной экономической политике»
- № 597 «О мероприятиях по реализации государственной социальной политики»
- № 598 «О совершенствовании государственной политики в сфере здравоохранения»
- № 599 «О мерах по реализации государственной политики в области образования и науки»
- № 600 «О мерах по обеспечению граждан Российской Федерации доступным и комфортным жильем и повышению качества жилищно-коммунальных услуг»
- № 601 «Об основных направлениях совершенствования системы государственного управления»
- № 602 «Об обеспечении межнационального согласия»
- № 603 «О мерах по реализации демографической политики»

Владимир Путин неоднократно заявлял, что за неисполнение требований майских указов грозит «публичная политическая персональная ответственность», администрация президента проводит постоянный мониторинг выполнения указов с июня 2012 года главами регионов.

Согласно указам, уже с 2012 года зарплата учителей должна равняться средней по региону и не опускаться ниже этой планки. К 2018 году зарплата работников культуры и преподавателей колледжей должна достичь того же уровня, а у врачей, вузовских преподавателей и научных сотрудников – превысить среднюю по региону вдвое.



Выполнение майских Указов Президента Российской Федерации

Средняя заработная плата по педагогическим работникам и работникам учреждений культуры по муниципальному образованию город Медногорск за 2016 год

Категории работников	Размер среднемесячной заработной платы за 2016 год, рублей
Педагогические работники общеобразовательных учреждений	24 004,0
Педагогические работники дошкольных учреждений	19 365,0
Педагогические работники дополнительного образования	18 986,0
Работники учреждений культуры	14 564,66



Показатели социально-экономического развития

Наименование	Ед. изм.	2014 год отчет	2015 год отчет	2016 год оценка	2017 год прогноз	2018 год прогноз	2019 год прогноз
Среднегодовая численность населения	тыс. человек	27,958	27,640	27,390	27,140	26,90	26,67
Среднемесячная начисленная заработная плата на 1 работника	рублей	17 197,0	18 130	19 100	20 170	21 280	22 370
Средний размер трудовой пенсии	рублей	10 462,8	11 483,8	12 447,0	12 887,8	13 790,5	14 756,2
Уровень зарегистрированной безработицы (на конец года)	%	0,7	1,0	1,5	1,8	1,8	1,8
Объем валового продукта	млн.руб.	4 197,24	6 058,3	6 390,4	5 355,5	5 619,2	5 755,1
Индекс потребительских цен	К соответсв ующему периоду предыду щего года,%	106,5	115,5	107,5	105,5	104,8	104,3
Прожиточный минимум	рублей/ на душу населени я	6 971,0	8053,0	8384,0	-	-	-
Прогноз объемов жилищного строительства	тыс.кв.м. в общей площади	4,130	0,78	9,33	2,5	2,58	2,76



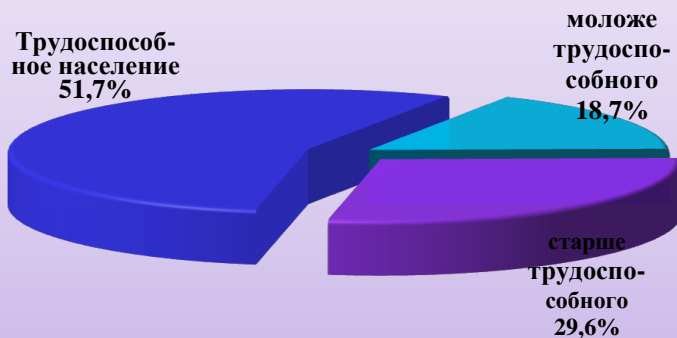
Показатели прогноза социально-экономического развития

Численность населения города
Медногорска около 27,5 тысяч человек

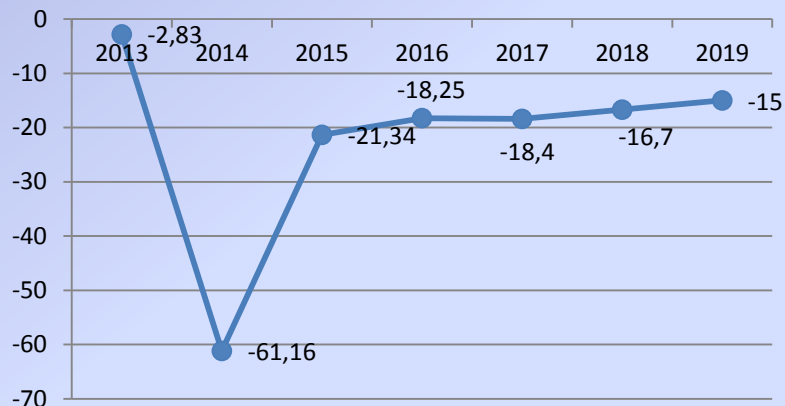
Основные предприятия-работодатели:

- ООО «ММСК»
- Группа предприятий «Уралэлектро» и др.

Структура населения по возрастным категориям в 2015 году



Коэффициент естественного прироста населения (на 1 тыс. человек)



Коэффициент миграционного прироста населения (на 10 тыс. человек)





Сведения о расходах бюджета в разрезе целевых групп на 2017 год и плановый период 2018 и 2019 годов

Виды социальной поддержки	Нормативно-правовой акт	Размер выплат	Численность получателей	Объем бюджетных ассигнований на 2017 год	Объем бюджетных ассигнований на 2018 год	Объем бюджетных ассигнований на 2019 год
Дети-сироты						
Обеспечение жильем детей-сирот	Закон Оренбургской области от 18 марта 2013 г. №1420/408-V-ОЗ "Об обеспечении жилыми помещениями детей-сирот и детей, оставшихся без попечения родителей, лиц из числа детей-сирот и детей, оставшихся без попечения родителей, и о внесении изменений в отдельные законодательные акты Оренбургской области"	33 кв.м на человека	6	3 040,4 тыс. рублей	3 040,4 тыс. рублей	3 040,4 тыс. рублей
Отдельные категории граждан установленные областным законодательством						
Обеспечение жильем социального найма отдельных категорий граждан	Закон Оренбургской области от 29.12.2007 года №1853/389-03 «О наделении органов местного самоуправления Оренбургской области отдельными государственными полномочиями Оренбургской области обеспечению жильем по договору социального найма и договору найма специализированного жилого помещения отдельных категорий граждан»	18 кв.м на человека	2	1 160,9 тыс.рублей	1 160,9 тыс.рублей	1 160,9 тыс.рублей
Молодые семьи						
Обеспечение жильем молодых семей	Постановление Правительства Оренбургской области от 30.04.2015 № 286-п "Об утверждении правил постановки молодых семей на учет в качестве участниц подпрограммы "Обеспечение жильем молодых семей в Оренбургской области на 2014–2020 годы" государственной программы "Стимулирование развития жилищного строительства в Оренбургской области в 2014–2020 годах"	40 % от расчетной стоимости жилья. Расчетная стоимость жилья определяется в соответствии с Постановлением Правительства Оренбургской области от 30.08.2013 г. №737-пп	4	Областной бюджет - 802,9 тыс.руб., местный бюджет - 1050,00 тыс.руб.		местный бюджет - 1300,00 тыс.руб.




Виды социальной поддержки	Нормативно-правовой акт	Размер выплат	Численность получателей	Объем бюджетных ассигнований на 2017 год	Объем бюджетных ассигнований на 2018 год	Объем бюджетных ассигнований на 2019 год
Граждане имеющие детей						
Компенсация части родительской платы за содержание детей в дошкольных образовательных учреждениях	Законом Оренбургской области от 24.12.2010 № 4167/975-IV-ОЗ «О наделении городских округов и муниципальных районов государственными полномочиями Оренбургской области по выплате компенсации части платы, взимаемой с родителей (законных представителей) за присмотр и уход за детьми, посещающими образовательные организации, реализующие образовательную программу дошкольного образования» Постановление Оренбургской области от 19.01.2007г. №11-п «О порядке обращения и выплаты компенсации части родительской платы за содержание ребенка в образовательных организациях, реализующих основную общеобразовательную программу дошкольного образования»	20% среднего размера платы взимаемой с родителей - на первого ребенка;	365	2 278,3 тыс. рублей	2 278,3 тыс. рублей	2 278,3 тыс. рублей
		50% среднего размера платы взимаемой с родителей - на второго ребенка;	273			
		70% среднего размера платы, взимаемой с родителей - на третьего ребенка.	51			
Дополнительное финансовое обеспечение питанием учащихся общеобразовательных учреждений	Постановление Правительства Оренбургской области от 26.02.2014 №104-п "Об установлении дополнительного финансового обеспечения мероприятий по организации питания обучающихся в муниципальных общеобразовательных организациях Оренбургской области и обучающихся в частных общеобразовательных организациях по имеющим государственную аккредитацию основным общеобразовательным программам" Постановление администрации муниципального образования город Медногорск Оренбургской области от 01.03.2016 №276 "О питании обучающихся в муниципальных общеобразовательных организациях города Медногорска"	8 рублей в день	2 584	3 514,2 тыс. рублей	3 514,2 тыс. рублей	3 514,2 тыс. рублей



Виды социальной поддержки	Нормативно-правовой акт	Размер выплат	Численность получателей	Объем бюджетных ассигнований на 2017 год	Объем бюджетных ассигнований на 2018 год	Объем бюджетных ассигнований на 2019 год
Единовременное пособие при всех формах устройства детей лишенных родительского попечения в семью	Федеральный закон от 19 мая 1995 года №81-ФЗ "О государственных пособиях гражданам, имеющим детей"	Единовременное пособие при передаче ребенка на воспитание в семью, выделяемого на одного ребенка, за исключением случаев усыновления детей-инвалидов, детей в возрасте старше 7 лет -16 514,44 руб.	16	661,2 тыс. рублей	661,2 тыс. рублей	661,2 тыс. рублей
		Единовременное пособие при передаче ребенка на воспитание в семью, выделяемого на одного ребенка, за исключением случаев усыновления детей-инвалидов, детей в возрасте старше 7 лет, а также детей, являющихся братьями, сестрами -126 183,75 руб.	2			
Выплаты на содержание ребенка в семье опекуна	Закон Оренбургской области от 09.11.2004 г. № 1533/259-III-ОЗ " О порядке и размерах выплат денежных средств опекунам (попечителям) на содержание ребенка"	5503,00 рублей на содержание одного ребенка	109	7 517,70 тыс. рублей	7 517,70 тыс. рублей	7 517,70 тыс. рублей
Выплаты на содержание ребенка в приемной семье	Постановление Правительства Оренбургской области от 18.06.2007 №208-п "Об утверждении порядка выплаты денежных средств на содержание ребенка (детей) в приемной семье"	5503 руб. на содержание одного ребенка	51	3 508 ,00 тыс.рублей	3 508 ,00 тыс.рублей	3 508 ,00 тыс.рублей
Выплата вознаграждения приемному родителю	Постановление Правительства Оренбургской области от 18.06.2007 №208-п "Об утверждении порядка выплаты денежных средств на содержание ребенка (детей) в приемной семье"	5 500,00 рублей на одного приемного родителя, при наличии единственного родителя (отсутствие второго родителя)	24	3 945,6 тыс. рублей	3 945,6 тыс. рублей	3 945,6 тыс. рублей
		- в двукратном размере, 550,00 рублей-доплата за каждого ребенка до 3-х лет, третьего и каждого последующего ребенка, ребенка с ограниченными возможностями здоровья, ребенка-инвалида	7			
			29			



Основные понятия



Доходы бюджета –
поступающие в бюджет
денежные средства



Расходы бюджета –
выплачиваемые из
бюджета
денежные средства

Дефицит бюджета –
превышение расходов бюджета над его доходами

Профицит бюджета –
превышение доходов бюджета над его расходами

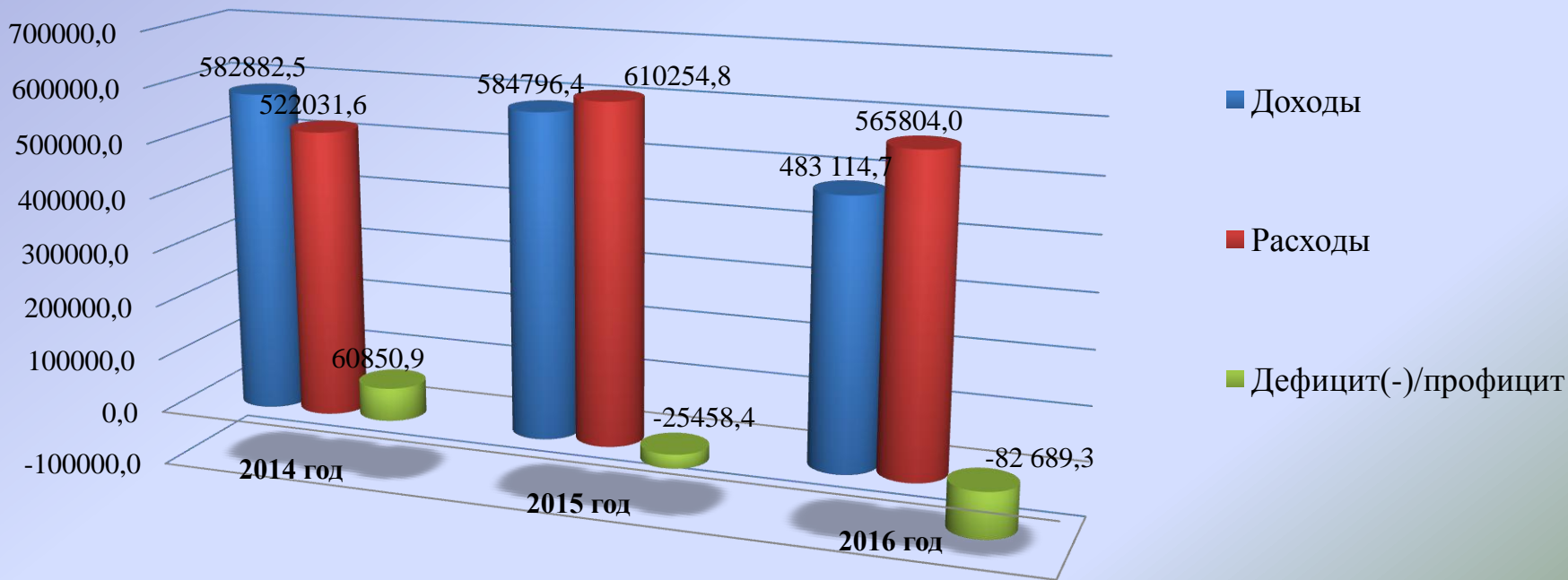
Важно: Обязательное требование, предъявляемое к составлению и утверждению бюджета – это его сбалансированность



Основные характеристики бюджета на 2017 год и плановый период 2018 и 2019 годов



Основные характеристики бюджета в предшествующие годы



Динамика муниципального долга за 2014 – 2019 годы

Отсутствие долговых обязательств муниципального образования город Медногорск за ряд последних лет свидетельствует о проведении сбалансированной бюджетной политики:

Муниципальный долг в 2014 году (отчет) – 0,00 тысяч рублей;

Муниципальный долг в 2015 году(отчет) – 0,00 тысяч рублей;

Муниципальный долг в 2016 году(оценка) – 0,00 тысяч рублей;

Муниципальный долг в 2017 году (план)– 0,00 тысяч рублей;

Муниципальный долг в 2018 году(план) – 0,00 тысяч рублей;

Муниципальный долг в 2019 году (план) – 0,00 тысяч рублей.





Доходы бюджета

Доходы бюджета – поступающие в бюджет денежные средства



Налоговые доходы

Поступление от уплаты федеральных, региональных и местных налогов и сборов, предусмотренных Налоговым Кодексом Российской Федерации, законодательством Оренбургской области и решениями Медногорского городского совета депутатов



Неналоговые доходы

Платежи, которые включают в себя:

- доходы от использования и продажи имущества;
- плату за негативное воздействие на окружающую среду;
- штрафы за нарушение законодательства;
- иные неналоговые доходы



Безвозмездные поступления

Поступления в местный бюджет из областного бюджета межбюджетных трансфертов в виде дотаций, субсидий, субвенций и иных межбюджетных трансфертов, а так же поступления от физических и юридических лиц (кроме налоговых и неналоговых доходов)



Межбюджетные трансферты

Межбюджетные трансферты - средства, предоставляемые одним бюджетом бюджетной системы Российской Федерации другому бюджету

Из областного бюджета в бюджет города перечисляются межбюджетные трансферты в форме:

- ✓ **Дотаций** – без определения конкретной цели их использования
- ✓ **Субсидий** – в целях софинансирования расходных обязательств муниципального образования по вопросам местного значения
- ✓ **Субвенций** – на выполнение переданных государственных полномочий Российской Федерации и Оренбургской области





Межбюджетные отношения

Межбюджетные отношения – Взаимоотношения между публично-правовыми образованиями по вопросам регулирования бюджетных правоотношений, организации и осуществления бюджетного процесса.

Основополагающим документом регулирующим межбюджетные отношения в Оренбургской области, является **Закон Оренбургской области от 30 ноября 2005 года № 2738/499-III- ОЗ «О межбюджетных отношениях в Оренбургской области»**





Межбюджетные отношения

Межбюджетные трансферты, планируемые к получению из федерального и областного бюджетов	2017 год	2018 год.	2019 год.
Межбюджетные трансферты, ВСЕГО:	217 710,8	212 284,5	209 951,4
1. Дотации	48 562,0	46 187,0	43 810,0
Дотации из областного Фонда финансовой поддержки муниципальных районов (городских округов)	48 562,0	46 187,0	43 810,0
2. Субсидии	13 324,8	11 205,7	11 249,6
Субсидии бюджетам городских округов на обеспечение жильем молодых семей	802,9	0,0	0,0
Субсидии бюджетам городских округов на осуществление дорожной деятельности в отношении автомобильных дорог общего пользования, а также капитального ремонта и ремонта дворовых территорий многоквартирных домов, проездов к дворовым территориям многоквартирных домов населенных пунктов	9 007,7	7 691,5	7 735,4
Субсидии бюджетам городских округов и муниципальных районов на дополнительное финансовое обеспечение мероприятий по организации питания учащихся в общеобразовательных организациях	3 514,2	3 514,2	3 514,2
3.Субвенции	155 824,0	154 891,8	154 891,8
Единая субвенция на осуществление отдельных государственных полномочий	1 046,00	1 039,60	1 039,60
Субвенция на выполнение отдельных государственных полномочий в сфере регулирования и поддержки сельскохозяйственного производства	898,60		
Субвенция на осуществление переданных государственных полномочий в сфере водоснабжения, водоотведения в области обращения с твердыми коммунальными отходами	9,00	9,00	9,00
Субвенция на осуществление переданных полномочий по обеспечению жильем социального найма отдельных категорий граждан в соответствии с законодательством Оренбургской области	1 160,90	1 160,90	1 160,90
Субвенция на обеспечение государственных гарантий реализации прав на получение общедоступного и бесплатного дошкольного образования детей в муниципальных образовательных организациях, реализующих образовательную программу дошкольного образования	37 968,00	37 968,00	37 968,00



Межбюджетные отношения

Межбюджетные трансферты, планируемые к получению из федерального и областного бюджетов	2017 год.	2018 год.	2019 год.
Субвенция на осуществление переданных полномочий по обучению детей-инвалидов в образовательных организациях, реализующих программу дошкольного образования, а также предоставление компенсации затрат родителей (законных представителей) на обучение детей-инвалидов на дому	195,30	195,30	195,30
Субвенция на обеспечение государственных гарантий реализации прав на получение общедоступного и бесплатного начального общего, основного общего, среднего общего образования, а также дополнительного образования детей в муниципальных общеобразовательных организациях	84 717,80	84 717,80	84 717,80
Субвенция на осуществление переданных полномочий по финансовому обеспечению мероприятий по отдыху детей в каникулярное время	6 570,60	6 570,60	6 570,60
Субвенция на осуществление отдельных государственных полномочий по отлову и содержанию безнадзорных животных	50,20	50,20	50,20
Субвенции бюджетам городских округов на компенсацию части платы, взимаемой с родителей (законных представителей) за присмотр и уход за детьми, посещающими образовательные организации, реализующие образовательные программы дошкольного образования	2 278,3	2 278,3	2 278,3
Субвенции бюджетам городских округов на повышение продуктивности в молочном скотоводстве	5,3	0,0	0,0
Субвенции бюджетам городских округов на содействие достижению целевых показателей реализации региональных программ развития агропромышленного комплекса	21,9	0,0	0,0
Субвенции бюджетам городских округов на обеспечение предоставления жилых помещений детям-сиротам и детям, оставшимся без попечения родителей, лицам из их числа по договорам найма специализированных жилых помещений	3 040,4	3 040,4	3 040,4



Межбюджетные отношения

Межбюджетные трансферты, планируемые к получению из федерального и областного бюджетов	2017 год.	2018 год.	2019 год.
Субвенции бюджетам городских округов на осуществление первичного воинского учета на территориях, где отсутствуют военные комиссариаты	1 014,2	1 014,2	1 014,2
Субвенции бюджетам городских округов на выплату единовременного пособия при всех формах устройства детей, лишенных родительского попечения, в семью	661,2	661,2	661,2
Субвенции бюджетам городских округов на государственную регистрацию актов гражданского состояния	1 215,0	1 215,0	1 215,0
Субвенция бюджетам городских округов и муниципальных районов на осуществление переданных полномочий по содержанию детей в замещающих семьях	14 971,3	14 971,3	14 971,3





Нормативы отчислений

Налоги и сборы, установленные законодательством Российской Федерации	Норматив отчисления в бюджет МО г. Медногорск, %					
	2014 год	2015 год	2016 год	2017 год	2018 год	2019 год
Федеральные налоги						
1. Налог на доходы физических лиц	44,6	54,17	54,11	50,62	49,89	49,31
2. Акцизы на нефтепродукты (от 10%, направляемых из областного бюджета в местные бюджеты)	0,849	1,074	1,091	1,0811	1,0811	1,0811
3. Налоги со специальными налоговыми режимами						
- налог взимаемый в связи с применением упрощенной системы налогообложения	100	100	100	100	100	100
- единый налог на вмененный доход	100	100	100	100	100	100
- единый сельскохозяйственный налог	100	100	100	100	100	100
- налог, взимаемый в связи с применением патентной системы налогообложения	100	100	100	100	100	100
4. Государственная пошлина (в зависимости от установленных полномочий)	100	100	100	100	100	100
Местные налоги						
1. Налог на имущество физических лиц	100	100	100	100	100	100
2. Земельный налог	100	100	100	100	100	100



Динамика поступления доходов

Наименование	2014 год (отчет)	2015 год (отчет)	2016 год (оценка)	План на 2017 год	План на 2018 год	План на 2019 год
Налоговые доходы (тыс. руб.)	141 256,4	156 210,9	169 503,2	169161,8	172752,6	178787,0
Неналоговые доходы (тыс. руб.)	18 928,9	16 646,3	20 970,2	13716,2	12691,4	12099,0
Безвозмездные поступления (тыс.руб.)	422 697,2	411 939,3	292 641,3	217710,8	212284,5	209951,4
Итого доходов (тыс. руб.)	582 882,5	584 796,5	483 114,7	400588,8	397728,5	400837,4
Объем доходов на одного жителя города Медногорска (тыс. руб.)	20,9	21,0	17,3	14,4	14,3	14,4



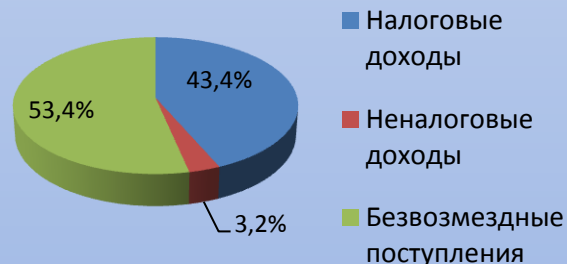
Структура доходов бюджета на 2017 год и на плановый период 2018-2019 год

Наименование	2017 год (тыс. руб.)	%	2018 год (тыс. руб.)	%	2019 год (тыс. руб.)	%
Налоговые доходы	169161,8	42,2	172752,6	43,4	178787,0	44,6
Неналоговые доходы	13716,2	3,4	12691,4	3,2	12099,0	3,0
Безвозмездные поступления	217710,8	54,4	212284,5	53,4	209951,4	52,4
Итого доходов	400588,8	100,0	397728,5	100,0	400837,4	100,0

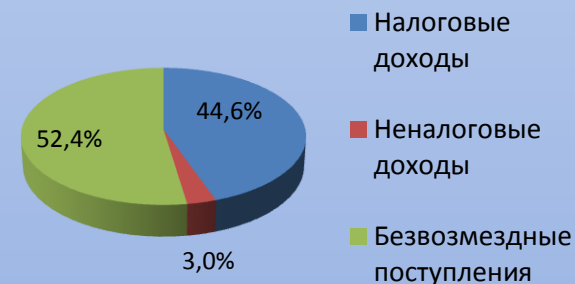
2017 год



2018 год



2019 год






Какие налоги уплачивают жители города Медногорска



Налог на доходы физических лиц гл.23 Налогового кодекса РФ, ставка налога 13%, в отдельных случаях 9%, 30% и 35%



Земельный налог
Ставка налога от кадастровой стоимости земельных участков:
0,015% - для земель сельхозназначения
0,3% - для земель, занятых жилищным фондом, личным подсобным хозяйством, дачным хозяйством
1,5% - в отношении других участков.

Налог на имущество физических лиц
Ставки налога от кадастровой стоимости объектов недвижимости:
0,1 % в отношении:
-жилых домов, жилых помещений, объектов незавершенного строительства, единых недвижимых комплексов, гаражей и машино-мест, хозяйственных строений и сооружений;
2 % в отношении объектов включенных в перечень, определяемый в соответствии с пунктом 7 статьи 378.2 Налогового кодекса РФ и пунктом 10 статьи 378.2 Налогового кодекса РФ;
1,5 % в отношении прочих объектов налогообложения.



Предоставление налоговых вычетов по налогу на доходы физических лиц



Социальные

В сумме, уплаченной за обучение, на лечение, дополнительных страховых взносов на накопительную часть трудовой пенсии



Профессиональные
В том числе: для нотариусов, адвокатов, лиц, получающих авторские вознаграждения



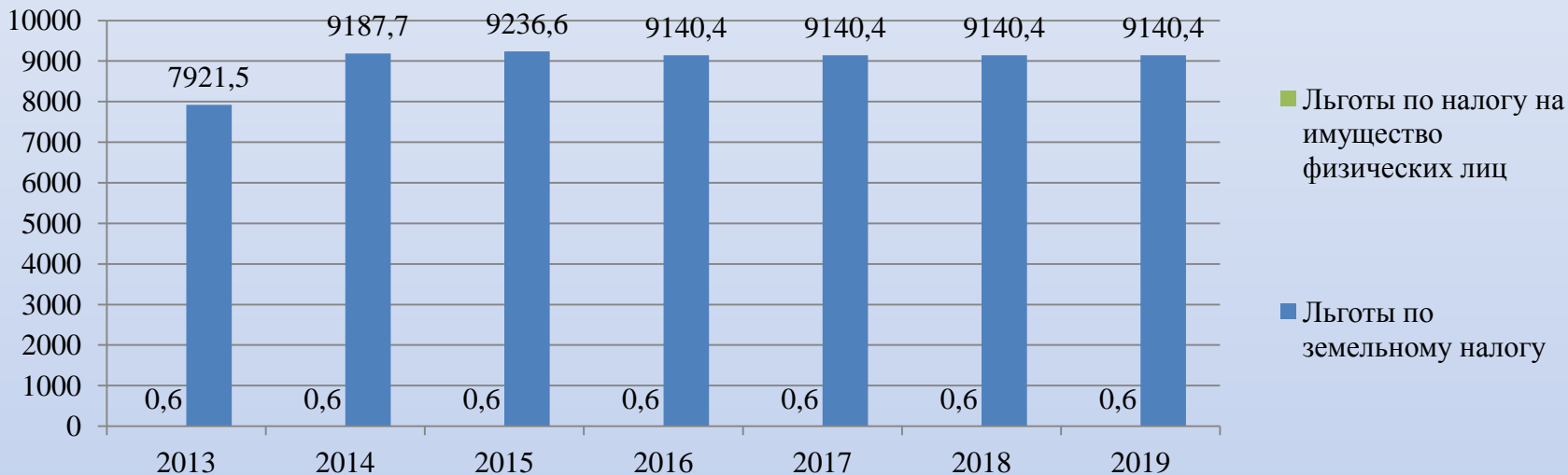
Имущественные
В том числе: на приобретение жилья, на новое строительство, на погашение процентов по ипотечным кредитам

Стандартные
В том числе: на детей, участником ВОВ, инвалидам с детства, узникам концлагерей, героям СССР, РФ

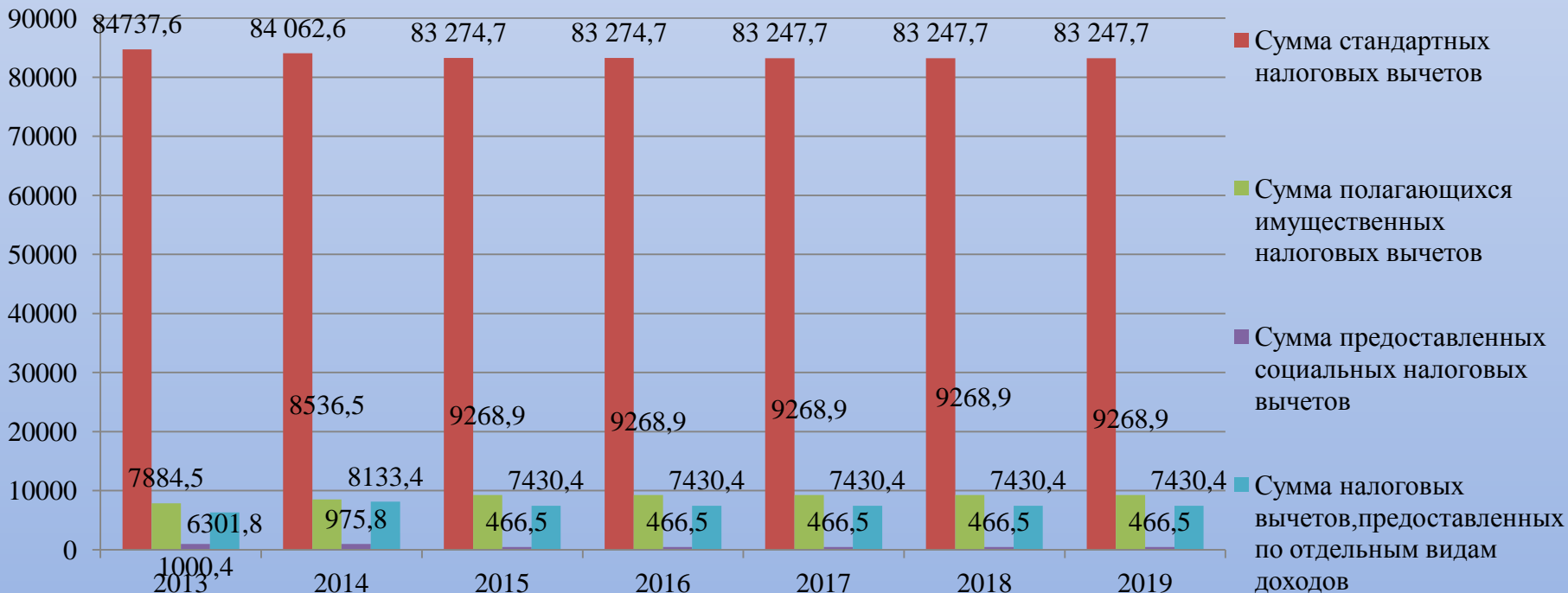




Выпадающие доходы в связи с предоставлением налоговых льгот, тыс.руб.



Сумма налоговых вычетов, предоставляемых по налогу на доходы физических лиц, тыс. руб.



Структура налоговых доходов бюджета

Налоги и сборы, установленные законодательством Российской Федерации	Объем доходов (тыс. руб.) / удельный вес в общем объеме налоговых доходов %											
	2014 год (отчет)		2015 год (отчет)		2016 год (оценка)		2017 год (план)		2018 год (план)		2019 год (план)	
Налоговые доходы - всего, в том числе:	141 256,4	100,0	156 210,9	100,0	169 503,2	100,0	169161,8	100,0	172752,6	100,0	178787,0	100,0
Налог на доходы физических лиц	96 076,4	68,0	116 111,9	74,3	131 332,7	77,5	131651,0	77,8	136205,0	78,8	141592,0	79,2
Акцизы на нефтепродукты (от 10%, направляемых их областного бюджета в местные бюджеты)	3 554,9	2,5	4 763,3	3,0	7 204,4	4,3	4957,5	2,9	4879,6	2,8	5493,0	3,1
Налог взимаемый в связи с применением упрощенной системы налогообложения	7 703,4	5,5	9 116,3	5,8	9 120,2	5,4	12407,0	7,3	13028,0	7,5	13679,0	7,7
Единый налог на вмененный доход	10 017,8	7,1	6 986,6	4,5	5 800,0	3,4	5800,0	3,4	4814,0	2,8	3996,0	2,2
Единый сельскохозяйственный налог	4,6	-	3,0	-	5,6	-	6,0	-	6,0	-	7,0	-
Налог, взимаемый в связи с применением патентной системы налогообложения	907,3	0,6	1 633,8	1,0	2 100,0	1,2	2400,0	1,4	2600,0	1,5	2800,0	1,6
Налог на имущество физических лиц	1 753,3	1,2	1 923,6	1,2	2 089,4	1,2	2298,3	1,4	1578,0	0,9	1578,0	0,9
Земельный налог	18 762,3	13,3	12 688,9	8,1	9 500,0	5,6	7116,0	4,2	7116,0	4,1	7116,0	4,0
Государственная пошлина	2 476,4	1,8	2 983,4	1,9	2 350,0	1,4	2526,0	1,5	2526,0	1,5	2526,0	1,4
Налоги, сборы и регулярные платежи за пользование природными ресурсами	-	-	0,1	-	0,9	-						



Структура неналоговых доходов бюджета

Наименование	Объем доходов (тыс. руб.) / удельный вес в общем объеме неналоговых доходов %											
	2014 год (отчет)		2015 год (отчет)		2016 год (оценка)		2017 год (план)		2018 год (план)		2019 год (план)	
Неналоговые доходы - всего, в том числе:	18928,9	100	16 646,3	100,0	20 970,2	100,0	13716,2	100,0	12691,4	100,0	12099,0	100,0
Доходы, получаемые в виде арендной платы за земельные участки	2333,3	12,3	1 519,4	9,1	2 300,0	10,9	2086,0	15,2	2086,0	16,4	2086,0	17,2
Доходы от дивидендов по акциям	1,5	-	56,3	0,3	5,2	0,02	-	-	-	-	-	-
Доходы от сдачи в аренду имущества	1641,9	8,7	2 278,7	13,7	2 090,0	10,0	1936,0	14,1	1896,0	14,9	1885,0	15,6
Прочие поступления от использования имущества	1056,2	5,6	2 694,5	16,2	2 280,0	10,9	672,0	4,9	672,0	5,3	672,0	5,6
Плата за негативное воздействие на окружающую среду	3299,4	17,4	2 714,7	16,3	6 200,0	29,6	3275,2	23,9	3373,4	26,6	3475,0	28,7
Доходы от реализации имущества	7325,1	38,7	4 224,5	25,4	6 070,0	28,9	3751,0	27,3	2668,0	21,0	1985,0	16,4
Доходы от продажи земельных участков	967,5	5,1	236,7	1,4	515,0	2,5	200,0	1,5	200,0	1,6	200,0	1,7
Штрафы, санкции, возмещение ущерба	1701,0	9,0	2 231,6	13,4	1 500,0	7,2	1796,0	13,1	1796,0	14,2	1796,0	14,8
Прочие неналоговые доходы	603,0	3,2	689,9	4,1	10,0	-	-	-	-	-	-	-



Особенности исчисления местных налогов

Земельный налог

установлен решением Медногорского городского Совета депутатов от 18.10.2016г. № 146

Ставка налога		Налоговые льготы:
0,015%	в отношении земельных участков отнесенных к землям сельскохозяйственного назначения или к землям в составе зон сельскохозяйственного использования в населенных пунктах и используемых для сельскохозяйственного производства.	<ul style="list-style-type: none">автономные, бюджетные, казенные учреждения, учредителями которых являются органы государственной власти Оренбургской области и органы местного самоуправления, а также органы местного самоуправления на 100%, в отношении земельных участков, используемых для осуществления возложенных на них функций (полномочий);субъекты инвестиционной деятельности, реализующие инвестиционные проекты, включенные в реестр приоритетных инвестиционных проектов муниципального образования город Медногорск, заключившие инвестиционные договоры о реализации инвестиционных проектов в соответствии с законом Оренбургской области от 05 октября 2009 года № 3119/712-IV-ОЗ «Об инвестиционной деятельности на территории Оренбургской области, осуществляемой в форме капитальных вложений». Налоговая льгота предоставляется субъекту инвестиционной деятельности с первого числа месяца, следующего за датой подписания инвестиционного договора, на срок реализации инвестиционного проекта, а также в течение трех лет после внедрения проекта. При этом общий срок предоставления налоговой льготы не должен превышать пять лет. В случае расторжения инвестиционного договора субъект инвестиционной деятельности утрачивает право на налоговую льготу с первого числа месяца, в котором, расторгнут инвестиционный договор, о чем муниципальное образование информирует налоговые органы.
0,3%	в отношении земельных участков: <ul style="list-style-type: none">занятых жилищным фондом и объектами инженерной инфраструктуры жилищно-коммунального комплекса (за исключением доли в праве на земельный участок, принадлежащей на объект, не относящийся к жилищному фонду и к объектам инженерной инфраструктуры жилищно-коммунального комплекса) или приобретенных (предоставленных) для жилищного строительства;приобретенных (предоставленных) для личного подсобного хозяйства, садоводства, огородничества или животноводства, а также дачного хозяйства;ограниченных в обороте в соответствии с законодательством Российской Федерации, предоставленных для обеспечения обороны, безопасности и таможенных нужд.	<ul style="list-style-type: none">ветераны и инвалиды Великой Отечественной войны на 100%;дети, находящиеся под опекой (кроме опеки, оформленной в связи с выездом родителей за границу) и многодетные семьи на 50%;
1,5%	в отношении прочих земельных участков	<ul style="list-style-type: none">пожилые люди в возрасте от 80 лет, при условии, что совместно с ними по месту постоянного жительства не зарегистрированы члены семьи моложе 80 лет на 50%.



Особенности исчисления местных налогов

Налог на имущество физических лиц

установлен решением Медногорского городского Совета депутатов от 18.10.2016 г. № 145

Ставка налога	Налогооблагаемая база	Налоговые льготы
<p>Ставки налога установлены в следующих размерах:</p> <p>1) 0,1 % в отношении: жилых домов, жилых помещений (квартира, комната); объектов незавершенного строительства в случае, если проектируемым назначением таких объектов является жилой дом; единых недвижимых комплексов, в состав которых входит хотя бы одно жилое помещение (жилой дом); гаражей и машино-мест; хозяйственных строений или сооружений, площадь каждого из которых не превышает 50 кв.м и которые расположены на земельных участках, предоставленных для ведения личного подсобного, дачного хозяйства, огородничества, садоводства или индивидуального жилищного строительства.</p> <p>2) 2 % в отношении объектов налогообложения, включенных в перечень, определяемый в соответствии с п.7 ст.378.2 Налогового кодекса РФ, в отношении объекта налогообложения, предусмотренных абзацем вторым п.10 ст.378.2 Налогового кодекса РФ, а также в отношении объектов налогообложения, кадастровая стоимость из которых превышает 300 млн. руб.</p> <p>3) 0,5 % в отношении прочих объектов налогообложения</p>	<p>1) Налоговая база определяется в отношении каждого объекта налогообложения как его кадастровая стоимость, указанная в государственном кадастре недвижимости на 1 января года, являющегося налоговым периодом.</p> <p>2) Налоговая база в отношении квартиры определяется как ее кадастровая стоимость, уменьшенная на величину кадастровой стоимости 20 квадратных метров общей площади этой квартиры.</p> <p>3) Налоговая база в отношении комнаты определяется как ее кадастровая стоимость, уменьшенная на величину кадастровой стоимости 10 квадратных метров площади этой комнаты.</p> <p>4) Налоговая база в отношении жилого дома определяется как его кадастровая стоимость, уменьшенная на величину кадастровой стоимости 50 квадратных метров общей площади этого жилого дома.</p> <p>5) Налоговая база в отношении единого недвижимого комплекса, в состав которого входит хотя бы одно жилое помещение (жилой дом), определяется как его кадастровая стоимость, уменьшенная на один миллион рублей.</p>	<p>Для граждан, имеющих в собственности имущество, являющееся объектом налогообложения на территории муниципального образования город Медногорск, льготы, установленные в соответствии со ст. 407 Налогового кодекса РФ, действуют в полном объеме.</p> <p>На основании абзаца 3 п. 3 ст.56 Налогового кодекса РФ и абзаца 2 п. 2 ст. 399 Налогового кодекса РФ налоговые льготы в размере подлежащей уплате налогоплательщиком суммы налога в отношении объекта налогообложения, находящегося в собственности налогоплательщика:</p> <ul style="list-style-type: none">- детям, находящимся под опекой (кроме опеки, оформленной в связи с выездом родителей за границу), при условии, что данный объект не используется налогоплательщиком в предпринимательской деятельности;- многодетным семьям), при условии, что данный объект не используется налогоплательщиком в предпринимательской деятельности;- субъектам инвестиционной деятельности, реализующих инвестиционный проект, включенный в реестр приоритетных инвестиционных проектов муниципального образования город Медногорск, заключившим инвестиционные договоры о реализации инвестиционных проектов в соответствии с законом Оренбургской области от 05 октября 2009 года № 3119/712-IV-ОЗ «Об инвестиционной деятельности на территории Оренбургской области, осуществляемой в форме капитальных вложений». Налоговая льгота предоставляется субъекту инвестиционной деятельности с первого числа месяца, следующего за датой подписания инвестиционного договора, на срок реализации инвестиционного проекта, а также в течение трех лет после внедрения проекта. При этом общий срок предоставления налоговой льготы не должен превышать пять лет. В случае расторжения инвестиционного договора субъект инвестиционной деятельности утрачивает право на налоговую льготу с первого числа месяца, в котором, расторгнут инвестиционный договор, о чем муниципальное образование информирует налоговые органы. <p>При определении подлежащей уплате налогоплательщиком суммы налога налоговая льгота предоставляется в отношении одного объекта налогообложения каждого вида по выбору налогоплательщика вне зависимости от количества оснований для применения налоговых льгот.</p>



Особенности исчисления местных налогов

Доля поступлений от крупных предприятий и организаций города
в общем поступлении собственных доходов.

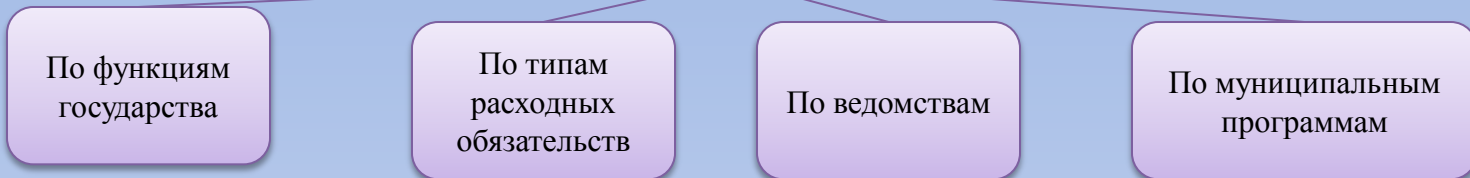
Наименования предприятий и организаций города	2014 год (отчет)(в %)	2015 год (отчет)(в %)	2016 год (оценка) (в %)	2017 год	2018 год	2019 год
ООО «ММСК»	36,4	32,3	37,0	37,0	37,0	37,0
Группа предприятий ОАО «Уралэлектро»	-	12,8	13,0	13,0	13,0	13,0
Филиал Оренбургский ПАО «Т Плюс»	3,4	2,8	3,0	3,0	3,0	3,0
Филиал АО «Газпромгазораспреде лие Оренбург в г. Медногорске «Медногорскмежрайгаз»	3,3	3,2	3,0	3,0	3,0	3,0
ООО «Водоснабжение»	-	0,6	1,7	1,7	1,7	1,7
МУК «КСК»	0,9	1,3	1,0	1,0	1,0	1,0



Расходы бюджета

Расходы бюджета – это выплачиваемые из бюджета денежные средства.

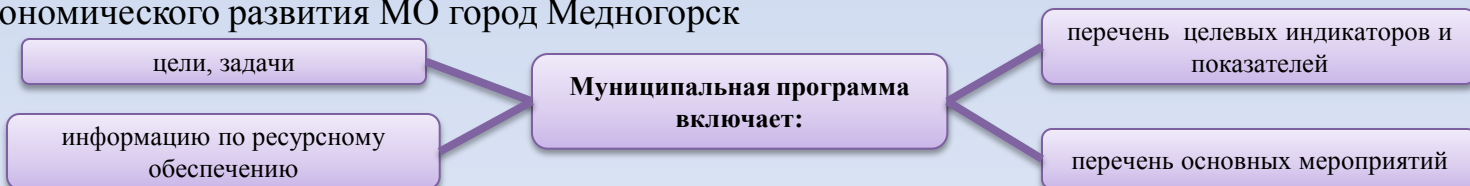
Расходы могут рассматриваться в разных ракурсах



Расходы государства в разрезе функций схематично можно представить следующим образом:



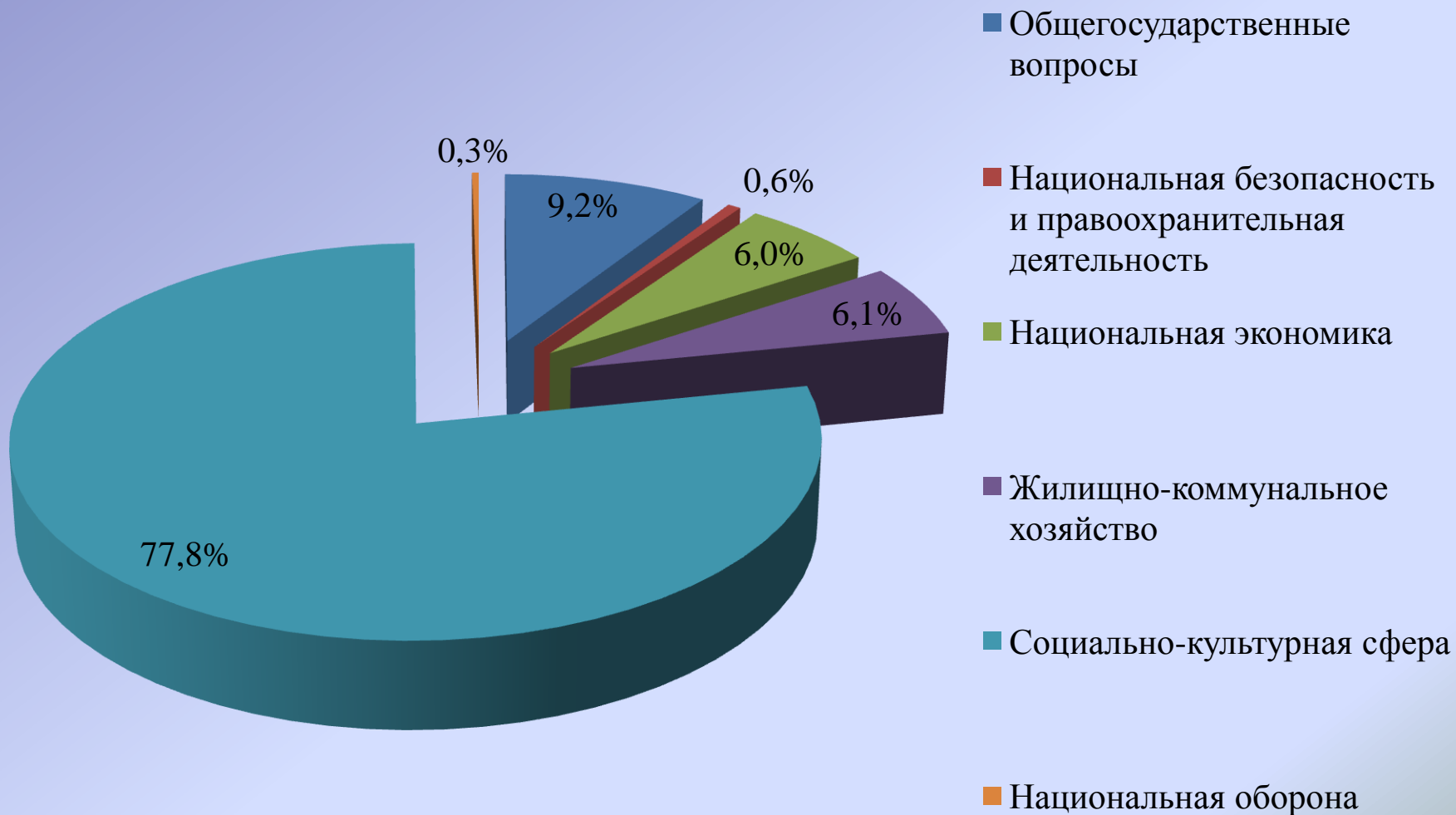
Муниципальная программа – документ стратегического планирования, содержащий комплекс планируемых мероприятий, взаимосвязанных по задачам, срокам осуществления, исполнителям, ресурсам и обеспечивающих наиболее эффективное достижение целей и решение задач социально-экономического развития МО город Медногорск



Программное формирование бюджета ведет к повышению прозрачности и результативности расходов. Решения о расходах принимаются как с точки зрения стоимости реализации проектов и предоставления муниципальных услуг, так и со стороны целесообразности этих расходов, их влияния на отрасли экономики и качество жизни.



Структура расходов бюджета на 2017 год



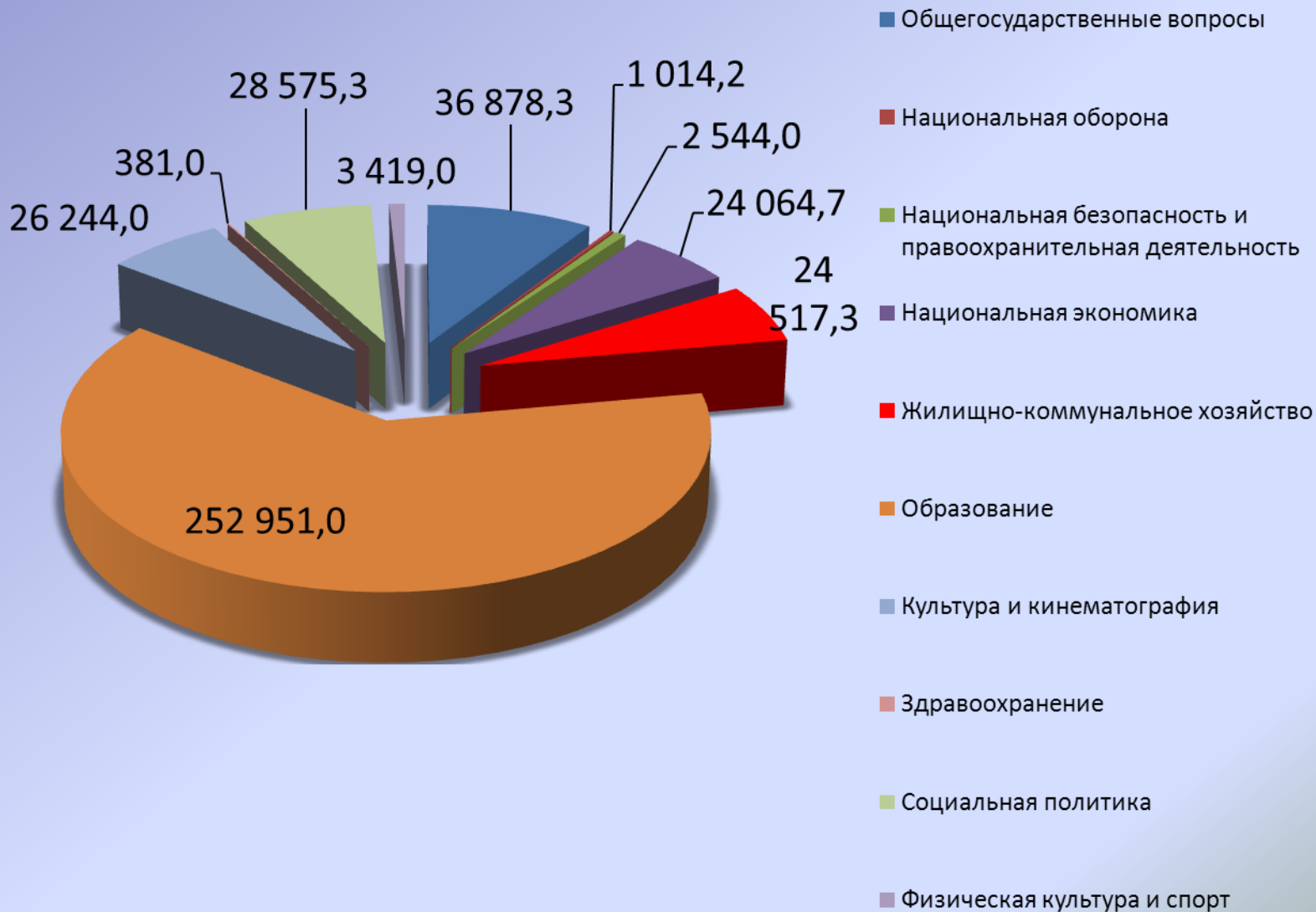


Динамика расходов бюджета за 2014 -2019 годы

Наименование	2014 год (отчет) тыс.руб.	2015 год (отчет) тыс.руб.	2016 год (оценка) тыс.руб.	2017 год (план) тыс.руб.	2018 год (план) тыс.руб.	2019 год (план) тыс.руб.
Общегосударственные вопросы	35 582,6	38 787,9	37 524,8	36 878,3	35 817,9	35 877,9
Национальная оборона	0,0	0,0	0,0	1 014,2	1 014,2	1 014,2
Национальная безопасность и правоохранительная деятельность	2 597,0	2 515,4	2 648,4	2 544,0	2 544,0	2 544,0
Национальная экономика	34 818,7	30 622,1	26 072,0	24 064,7	21 651,7	22 553,6
Жилищно-коммунальное хозяйство	110 691,4	242 037,9	133 901,3	24 517,3	27 801,3	28 618,3
Охрана окружающей среды	7,0	0,0	0,0	0,0	0,0	0,0
Образование	242 371,0	241 261,7	308 031,4	252 951,0	252 473,0	252 448,0
Культура и кинематография	64 615,3	24 997,6	25 427,0	26 244,0	26 062,0	26 087,0
Здравоохранение	79,9	48,0	1 327,0	381,0	411,0	441,0
Социальная политика	28 773,7	27 010,8	27 629,1	28 575,3	26 722,4	28 022,4
Физическая культура и спорт	2 495,0	2 973,4	3 243,0	3 419,0	3 231,0	3 231,0
РАСХОДЫ, ВСЕГО:	522 031,6	610 254,8	565 804,0	400 588,8	397 728,5	400 837,4



Расходы по решению о бюджете на 2017 год (тыс. руб.)



Сведения о расходах бюджета на 2017 год и плановый период 2018 и 2019 годов по разделам и подразделам классификации расходов бюджета

Наименование показателя	РЗ	ПР	2017 год	2018 год	2019 год
Общегосударственные вопросы	01	00	36 878,3	35 817,9	35 877,9
Функционирование высшего должностного лица субъекта Российской Федерации и муниципального образования	01	02	1 328,0	1 328,0	1 328,0
Функционирование законодательных (представительных) органов государственной власти и представительных органов муниципальных образований	01	03	494,1	494,1	494,1
Функционирование Правительства Российской Федерации, высших исполнительных органов государственной власти субъектов Российской Федерации, местных администраций	01	04	14 422,9	13 960,9	14 020,9
Обеспечение деятельности финансовых, налоговых и таможенных органов и органов финансового (финансово-бюджетного) надзора	01	06	6 301,0	6 291,0	6 291,0
Другие общегосударственные вопросы	01	13	14 332,3	13 743,9	13 743,9
Национальная оборона	02	00	1 014,2	1 014,2	1 014,2
Мобилизационная и вневойсковая подготовка	02	03	1 014,2	1 014,2	1 014,2

Сведения о расходах бюджета на 2017 год и плановый период 2018 и 2019 годов по разделам и подразделам классификации расходов бюджета

Наименование показателя	РЗ	ПР	2017 год	2018 год	2019 год
Национальная безопасность и правоохранительная деятельность	03	00	2 544,0	2 544,0	2 544,0
Органы юстиции	03	04	1 215,0	1 215,0	1 215,0
Защита населения и территории от последствий чрезвычайных ситуаций природного и техногенного характера, гражданская оборона	03	09	1 209,0	1 209,0	1 209,0
Другие вопросы в области национальной безопасности и правоохранительной деятельности	03	14	120,0	120,0	120,0
Национальная экономика	04	00	24 064,7	21 651,7	22 553,6
Сельское хозяйство и рыболовство	04	05	1 026,0	100,2	100,2
Транспорт	04	08	300,0	0,0	0,0
Дорожное хозяйство(дорожные фонды)	04	09	20 040,7	18 853,5	19 755,4
Другие вопросы в области национальной экономики	04	12	2 698,0	2 698,0	2 698,0
Жилищно-коммунальное хозяйство	05	00	24 517,3	27 801,3	28 618,3
Жилищное хозяйство	05	01	5 621,3	5 371,3	5 447,3
Коммунальное хозяйство	05	02	100,0	0,0	0,0
Благоустройство	05	03	13 367,0	17 001,0	17 742,0
Другие вопросы в области жилищно-коммунального хозяйства	05	05	5 429,0	5 429,0	5 429,0

Сведения о расходах бюджета на 2017 год и плановый период 2018 и 2019 годов по разделам и подразделам классификации расходов бюджета

Наименование показателя	РЗ	ПР	2017 год	2018 год	2019 год
Образование	07	00	252 951,0	252 473,0	252 448,0
Дошкольное образование	07	01	73 018,3	73 018,3	73 018,3
Общее образование	07	02	126 080,0	125 889,0	125 889,0
Дополнительное образование детей	07	03	38 819,0	38 674,0	38 613,0
Молодежная политика	07	07	1 406,0	1 386,0	1 386,0
Другие вопросы в области образования	07	09	13 627,7	13 505,7	13 541,7
Культура, кинематография	08	00	26 244,0	26 062,0	26 087,0
Культура	08	01	15 642,0	15 472,0	15 472,0
Другие вопросы в области культуры, кинематографии	08	04	10 602,0	10 590,0	10 615,0
Здравоохранение	09	00	381,0	411,0	441,0
Другие вопросы в области здравоохранения	09	09	381,0	411,0	441,0
Социальная политика	10	00	28 575,3	26 722,4	28 022,4
Пенсионное обеспечение	10	01	1 215,0	1 215,0	1 215,0
Социальное обеспечение населения	10	03	2 878,9	1 026,0	2 326,0
Охрана семьи и детства	10	04	24 481,4	24 481,4	24 481,4
Физическая культура и спорт	11	00	3 419,0	3 231,0	3 231,0
Физическая культура	11	01	165,0	87,0	81,0
Массовый спорт	11	02	2 153,0	2 055,0	2 049,0
Другие вопросы в области физической культуры и спорта	11	05	1 101,0	1 089,0	1 101,0
ИТОГО РАСХОДОВ			400 588,8	397 728,5	400 837,4

Сведения о расходах бюджета по муниципальным программам на 2017 в сравнении с ожидаемым исполнением за 2016 год

Наименование показателя	Исполнение за 2015 год	Ожидаемое исполнение за 2016 год	План на 2017 год	План на 2018 год	План на 2019 год
1	2	3	4	5	6
Муниципальная программа «Социальная поддержка граждан муниципального образования город Медногорск" на 2015- 2020 годы	1 866,7	2 241,0	2 241,0	2 241,0	2 241,0
Муниципальная программа «Развитие системы образования города Медногорска» на 2015–2020 годы	230 664,2	300 084,8	247 428,4	247 004,4	246 943,4
Муниципальная программа «Развитие культуры города Медногорска на 2015-2020 годы»	31 587,9	33 280,2	34 352,0	34 182,0	34 182,0
Муниципальная программа «Развитие физической культуры и массового спорта муниципального образования город Медногорск на 2015-2020 годы»	21 044,5	23 288,8	23 452,0	23 256,0	23 244,0
Муниципальная программа «Защита населения и территории муниципального образования город Медногорск Оренбургской области от чрезвычайных ситуаций, обеспечение пожарной безопасности и безопасности людей на водных объектах» на 2015-2020 годы	1 757,3	2 211,8	1 597,0	1 537,0	1 537,0
Муниципальная программа «Обеспечение общественного порядка и противодействие преступности в муниципальном образовании город Медногорск» на 2015-2020	135,0	162,0	162,0	162,0	162,0

Наименование показателя	Исполнение за 2015 год	Ожидаемое исполнение за 2016 год	План на 2017 год	План на 2018 год	План на 2019 год
1	2	3	4	5	6
Муниципальная программа «Профилактика терроризма и экстремизма на территории муниципального образования город Медногорск Оренбургской области» на 2015-2020 годы	536,5	406,0	388,0	426,0	426,0
Муниципальная программа «Развитие муниципальной службы и резерва управленческих кадров в муниципальном образовании город Медногорск Оренбургской области на 2015-2020 годы»	60,3	108,0	120,0	72,0	217,0
Муниципальная программа «Повышение эффективности бюджетных расходов муниципального образования город Медногорск на 2012-2015 годы»	830,0	программа прекратила свое действие			
Муниципальная программа «Управление муниципальными финансами муниципального образования город Медногорск на 2016-2021 годы»	0,0		5 558,0		5 653,0
Муниципальная программа "Стимулирование развития жилищного строительства в муниципальном образовании город Медногорск на 2015-2020 годы"	160 124,6		100 314,6		1 852,9
Муниципальная программа «Экономическое развитие муниципального образования город Медногорск» на 2015- 2020 годы	55,0		2 800,0		2 539,0

Наименование показателя	Исполнение за 2015 год	Ожидаемое исполнение за 2016 год	План на 2017 год	План на 2018 год	План на 2019 год
1	2	3	4	5	6
Муниципальная программа "Развитие транспортной системы МО город Медногорск на 2015-2020 годы"	20 695,5	21 940,7	20 340,7	18 853,5	19 755,4
Муниципальная программа «Обеспечение качественными услугами жилищно-коммунального хозяйства населения муниципального образования город Медногорск Оренбургской области в 2015 - 2020 годах»	46 989,8	30 660,2	19 646,2	22 930,2	23 867,2
Муниципальная программа «Создание системы кадастра недвижимости и управления земельно-имущественным комплексом на территории муниципального образования город Медногорск» на 2012-2016 годы	99,5	программа прекратила свое действие			
Муниципальная программа «Управление и распоряжение муниципальным имуществом города Медногорска на 2016-2021 годы»	0,0	9 940,0	8 486,3	8 386,3	8 266,3
Муниципальная программа «Укрепление здравоохранения в муниципальном образовании город Медногорск» на 2015-2020 годы	48,0	1 327,0	381,0	411,0	441,0
Итого расходов:	516 544,8	535 174,7	369 615,3	367 693,4	370 814,3

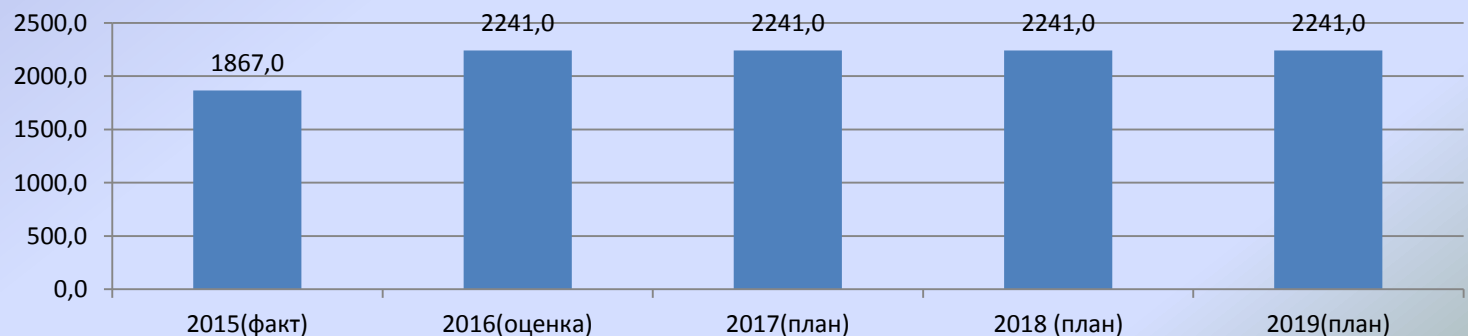


Муниципальная программа «Социальная поддержка граждан муниципального образования город Медногорск» на 2015- 2020 годы

Цель программы: создание условий для роста благосостояния граждан - получателей мер социальной поддержки и повышение доступности социального обслуживания населения муниципального образования город Медногорск.

Наименование целевого индикатора (показателя) (единицы измерения)	Значения целевых индикаторов (показателей)					
	2015 год	2016 год	2017 год	2018 год	2019 год	2020 год
1	2	3	4	5	6	7
Доля граждан из числа «Почетных граждан», получающих материальную помощь от общего числа граждан, имеющих право на выплату.(%)	100	100	100	100	100	100
Доля граждан из числа муниципальных служащих, получающих доплаты к пенсиям муниципальных служащих, от общего числа граждан, имеющих право на доплату.(%)	100	100	100	100	100	100

Расходы городского бюджета на реализацию программы, тыс. руб:



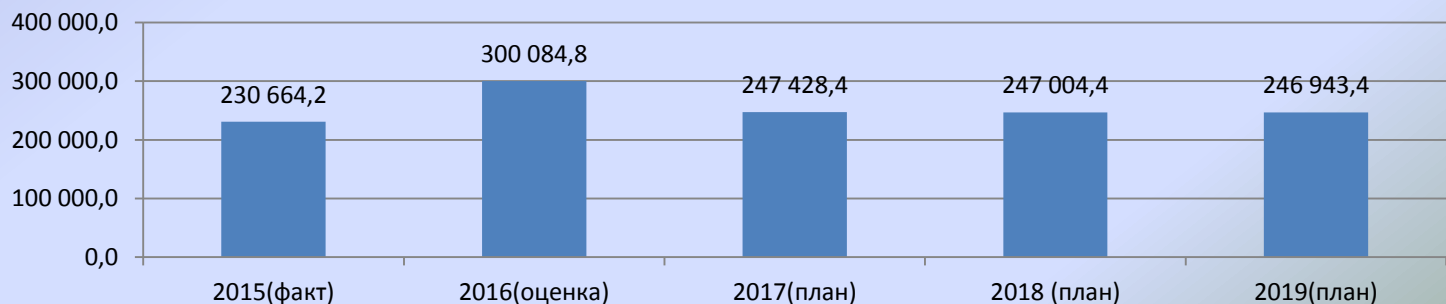


Муниципальная программа «Развитие системы образования города Медногорска» на 2015- 2020 годы

Цель программы: создание необходимых ресурсных (экономических, управленческих, организационных) условий для эффективного внедрения и функционирования современной модели муниципального образования, обеспечивающей детям равные возможности для получения современного качественного образования.

Наименование показателей результативности	Единица измерения	Значение целевых показателей						
		2014г.	2015г.	2016г.	2017г.	2018г.	2019г.	2020г.
1	2	3	4	5	6	7	8	9
Обеспеченность населения услугами дошкольного образования (отношение численности детей в возрасте 3–7 лет, получающих дошкольное образование в текущем году, к сумме численности детей в возрасте 3–7 лет, получающих дошкольное образование в текущем году, и численности детей в возрасте 3–7 лет, находящихся в очереди на получение в текущем году дошкольного образования)	процентов	70,8	75,4	80,8	85,5	90,2	95,5	100
Удельный вес выпускников общеобразовательных организаций, не получивших аттестат о среднем общем образовании, в общей численности выпускников	процентов	0,8	0,8	0,8	0,8	0,8	0,8	0,8
Удельный вес педагогических работников с высшим профессиональным образованием в общей численности педагогических работников	процентов	-	-	-	76,4	76,7	77,1	77,4
Удельный вес педагогических работников со средним профессиональным образованием в общей численности педагогических работников	процентов	-	-	-	22,6	22,3	22,0	21,7

Расходы городского бюджета на реализацию программы, тыс. руб:



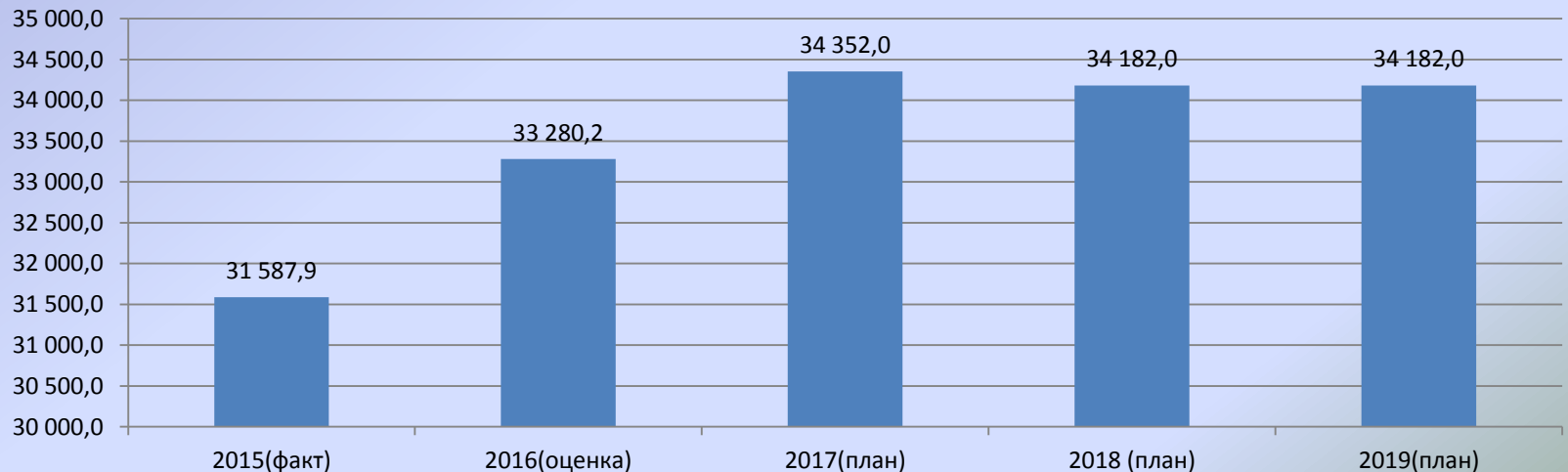


Муниципальная программа «Развитие культуры города Медногорска» на 2015- 2020 годы

Цель программы: Сохранение и развитие культурного потенциала муниципального образования город Медногорск.

Наименование показателей результативности	Единица измерения	Значение целевых показателей						
		2014г.	2015г.	2016г.	2017г.	2018г.	2019г.	2020г.
1	2	3	4	5	6	7	8	9
Уровень фактической обеспеченности зрительскими местами культурно-досуговых учреждений от нормативной потребности	%	81,7	73,2	73,8	73,9	74,0	74,0	74,0
Уровень фактической обеспеченности общедоступными библиотеками от нормативной потребности	%	183,3	183,3	100	100	100	100	100

Расходы городского бюджета на реализацию программы, тыс. руб:



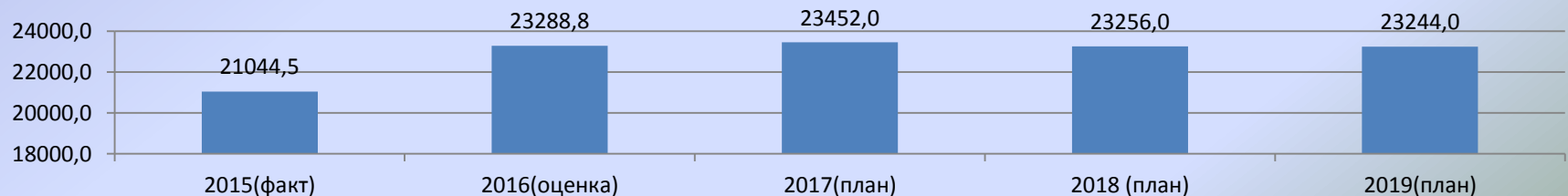


Муниципальная программа «Развитие физической культуры и массового спорта муниципального образования город Медногорск» на 2015- 2020 годы

Цель программы: Развитие физической культуры и массового спорта среди различных возрастных и социальных категорий населения города.

Наименование показателей результативности	Единица измерения	Значение целевых показателей						
		2014г.	2015г.	2016г.	2017г.	2018г.	2019г.	2020г.
1	2	3	4	5	6	7	8	9
Доля жителей города, систематически занимающихся физической культурой и спортом, в общей численности населения	процент	18,6	25,6	25,8	26,0	26,2	26,4	26,6
Доля учащихся и студентов, систематически занимающихся физической культурой и спортом, в общей численности учащихся и студентов	процент	64,3	56,0	60,0	65,0	70,0	75,0	80,0
Доля лиц с ограниченными возможностями здоровья и инвалидов, систематически занимающихся физической культурой и спортом, в общей численности лиц данной категории населения	процент	2,8	3,2	3,4	3,6	3,8	4,0	4,2
Число спортсменов, принявших участие в официальных спортивных соревнованиях	человек	2400	2500	2600	2800	3000	3200	3400
Единовременная пропускная способность объектов спорта и спортивных сооружений в отношении к нормативу	процент	29,5	30,5	31,5	32,0	32,5	33,0	33,5
Уровень удовлетворенности пользователей качеством доступности открытых спортивных объектов	процент	100	100	100	100	100	100	100
Доля молодых людей в возрасте 14-30 лет, вовлеченных в добровольческую деятельность, в общем количестве молодежи	процент	3,7	4,8	5,7	5,7	6,9	7,8	9,5
Доля молодых людей в возрасте 14–30 лет, участвующих в мероприятиях по патриотическому воспитанию	процент	13,7	13,9	13,9	15,3	17,7	19,2	21,7

Расходы городского бюджета на реализацию программы, тыс. руб:



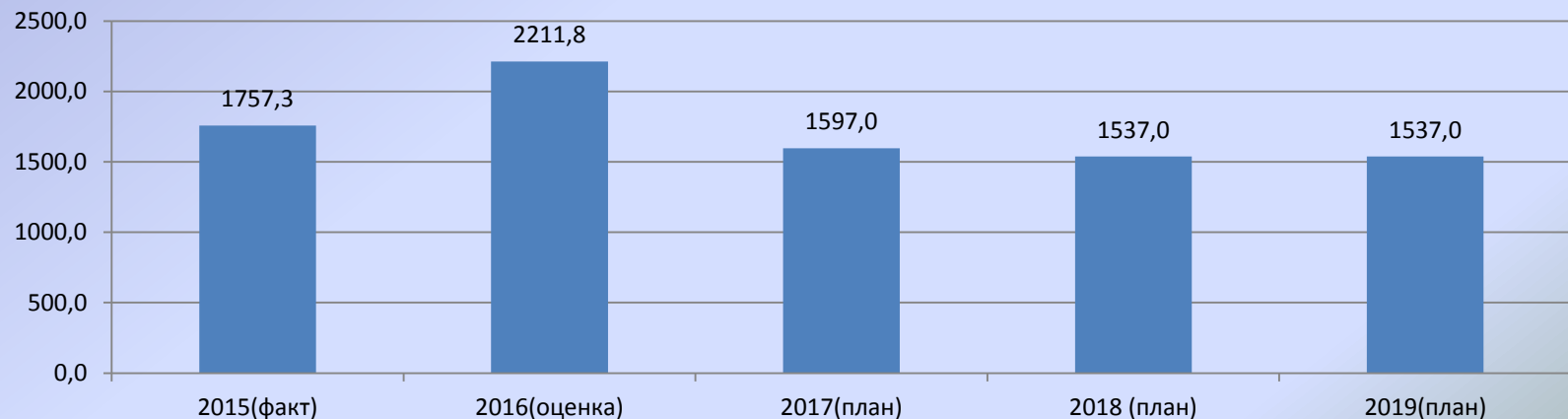


Муниципальная программа «Защита населения и территории муниципального образования город Медногорск Оренбургской области от чрезвычайных ситуаций, обеспечение пожарной безопасности и безопасности людей на водных объектах» на 2015-2020

Цель программы: Повышение защищенности населения и территории МО г. Медногорск от чрезвычайных ситуаций, пожаров, совершенствование системы предупреждения чрезвычайных ситуаций

Наименование целевого индикатора (показателя)	Значения целевых индикаторов (показателей)						
	2014 год	2015 год	2016 год	2017 год	2018 год	2019 год	2020 год
1	2	3	4	5	6	7	8
Уровень готовности сил и средств для предупреждения и ликвидации чрезвычайных ситуаций (процентов)	70	70	72	74	76	78	80

Расходы городского бюджета на реализацию программы, тыс. руб:



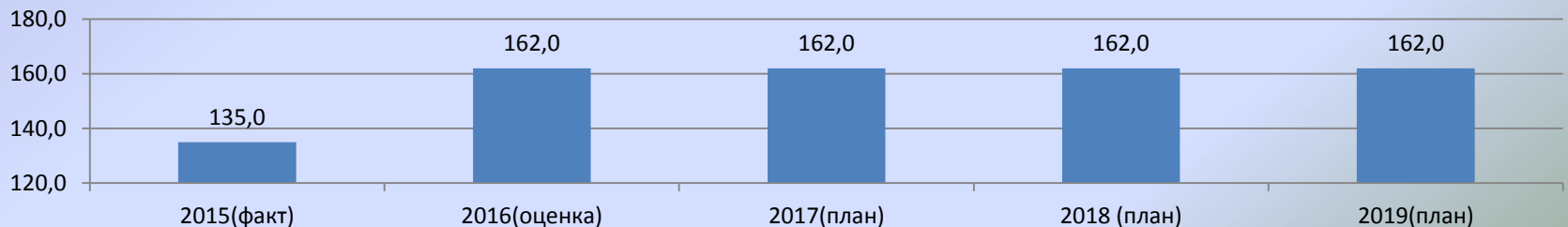


Муниципальная программа «Обеспечение общественного порядка и противодействие преступности в муниципальном образовании город Медногорск Оренбургской области» на 2015- 2020 годы

Цель программы: повышение эффективности профилактики правонарушений и преступлений, обеспечение безопасности граждан на территории МО город Медногорск.

Наименование показателя (индикатора)	Единица измерения	Значение показателя (индикатора)						
		отчетный 2014 год	текущий 2015 год	2016 год	2017 год	2018 год	2019 год	2020 год
Подпрограмма 1 «Обеспечение правопорядка на территории муниципального образования город Медногорск» на 2015-2020 годы								
Основное мероприятие «Обеспечение реализации выполнения мероприятия по профилактике и предупреждению преступлений»								
Удельный вес тяжких и особо тяжких преступлений от общего числа зарегистрированных преступлений	процент	17,0	16,9	16,8	16,7	16,6	16,5	16,4
Удельный вес преступлений, совершенных в общественных местах, от общего числа зарегистрированных преступлений	процент	23,3	23,2	23,1	23,0	22,9	22,8	22,7
Количество камер наружного наблюдения установленных на территории МО г.Медногорск с выводом на дежурную часть отдела полиции, ЕДДС, другие службы.	количество	4	5	6	8	9	10	12
Количество членов народной дружины зарегистрированной на территории МО г.Медногорск.	количество	17	21	31	33	35	37	40
Подпрограмма 2 «Комплексные меры противодействия злоупотребления наркотиками и их незаконному обороту в г.Медногорске» на 2015-20250 годы								
Основное мероприятие «Обеспечение проведения мероприятий по профилактике, выявлению и предупреждению распространения наркомании среди населения»								
Доля подростков и молодежи в возрасте от 10 до 24 лет, вовлеченных в мероприятия по профилактике незаконного потребления наркотиков, по отношению к общей численности указанной категории	процент	10,0	20,0	22,0	25,0	27,0	30,0	35,0
Доля раскрытых преступлений, связанных с употреблением наркотиков, выявленных на территории города, к общему количеству преступлений, зарегистрированных в сфере незаконного оборота наркотиков	процент	20,0	25,0	30,0	34,0	37,0	40,0	43,0

Расходы городского бюджета на реализацию программы, тыс. руб:



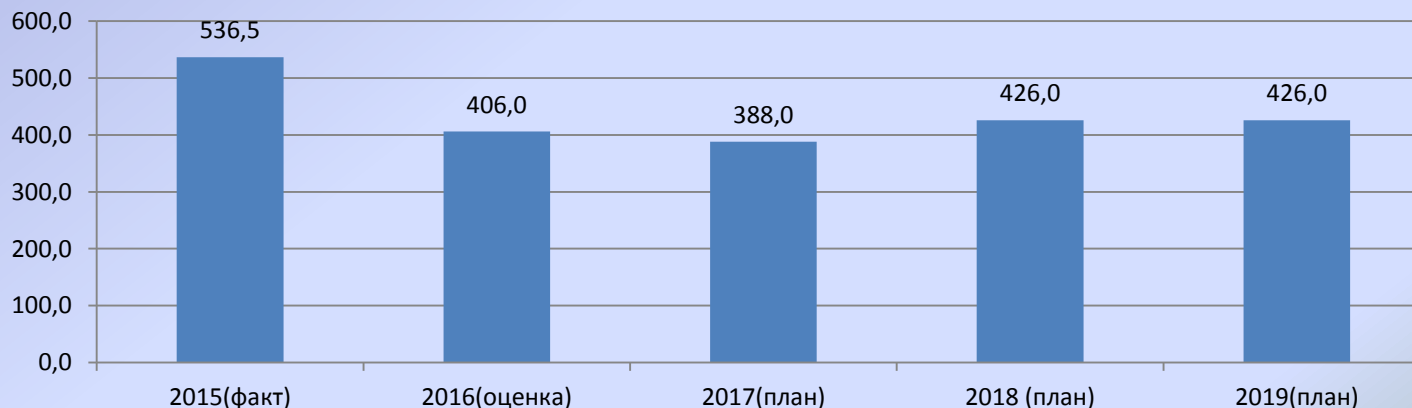


Муниципальная программа «Профилактика терроризма и экстремизма на территории муниципального образования город Медногорск Оренбургской области» на 2015-2020 годы

Цель программы: реализация государственной политики в сфере профилактики терроризма и экстремизма путем совершенствования системы профилактических мер антитеррористической и антиэкстремистской направленности.

Наименование показателя (индикатора), единица измерения	Значение показателей						
	2014 год	2015 год	2016 год	2017 год	2018 год	2019 год	2020 год
1	2	3	4	5	6		7
Степень оборудования и защищенности в целом мест массового пребывания людей (процентов)	5	10	20	30	40	50	60
Информирование населения по вопросам противодействия терроризму и экстремизму(процентов)	20	30	40	50	60	70	80
Снижение уровня распространенности проявлений ксенофобии, религиозной и этнической нетерпимости, этнического и религиозного экстремизма(процентов)	20	28	26	24	22	20	18

Расходы городского бюджета на реализацию программы, тыс. руб:



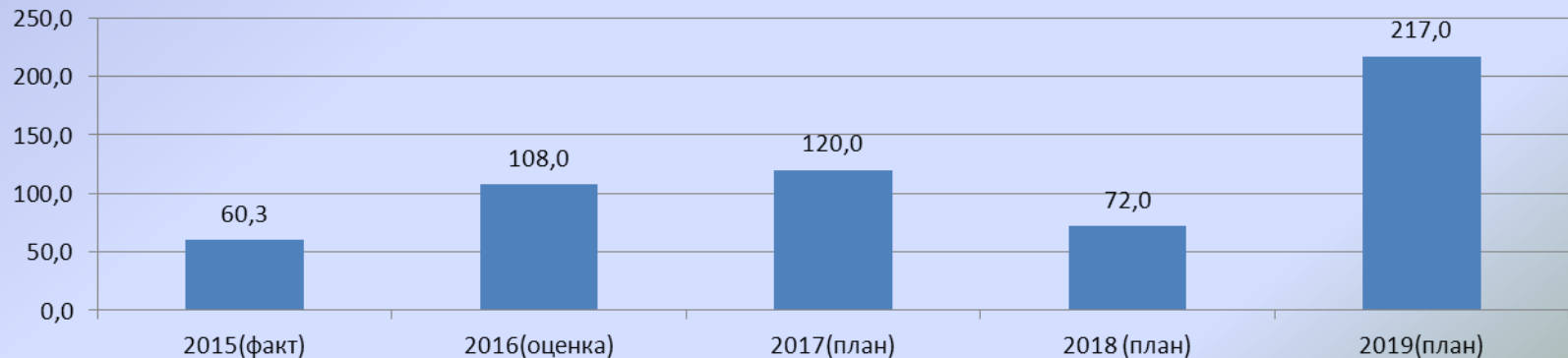


Муниципальная программа «Развитие муниципальной службы и резерва управленческих кадров в муниципальном образовании город Медногорск Оренбургской области» на 2015- 2020 годы

Цель программы: Организационно-правовое обеспечение муниципальной службы, формирование резерва управленческих кадров муниципального образования

Наименование показателя (индикатора)	Единица измерения	Значение показателя (индикатора)					
		2015 год	2016 год	2017 год	2018 год	2019 год	2020 год
Доля аттестованных муниципальных служащих от общего числа муниципальных служащих, подлежащих прохождению аттестации	процент	100	100	100	100	100	100
Доля должностей муниципальной службы, на которые сформирован кадровый резерв, в процентах от штатной численности муниципальных служащих	процент	30	35	40	45	50	55
Доля муниципальных служащих, прошедших профессиональную переподготовку и повышение квалификации в отчетном периоде, от общей численности муниципальных служащих	процент	20	30	40	50	60	70

Расходы городского бюджета на реализацию программы, тыс. руб:



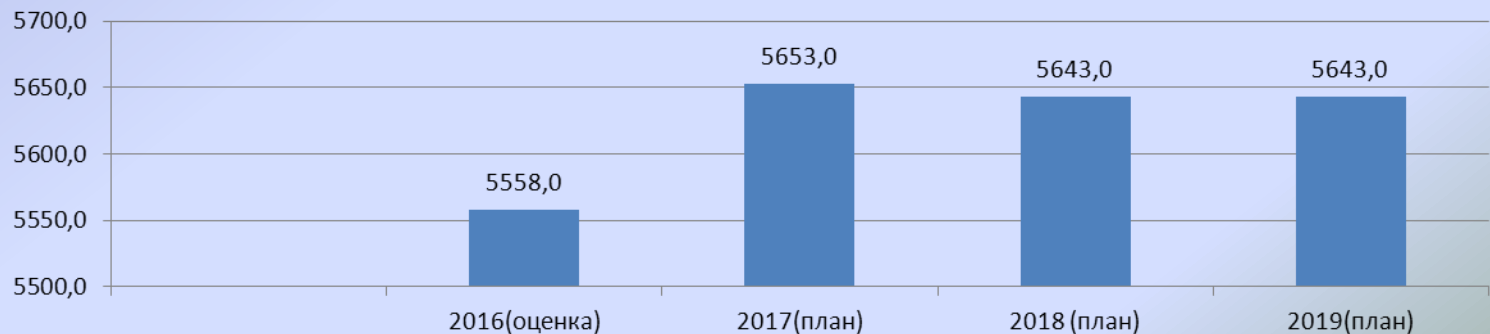


Муниципальная программа «Управление муниципальными финансами муниципального образования город Медногорск на 2016-2021 годы»

Цель программы: обеспечение долгосрочной сбалансированности и устойчивости бюджета муниципального образования город Медногорск

Наименование программы (подпрограммы)/ наименование показателя (индикатора)	Единица измерения	Значения показателя (индикатора) по годам реализации программы						
		Отчетный 2015 год	2016 год	2017 год	2018 год	2019 год	2020 год	2021 год
Отношение дефицита местного бюджета (за вычетом объема поступлений от продажи акций и иных форм участия в капитале, находящихся в собственности муниципального образования город Медногорск, и снижения остатков средств на счетах по учету средств бюджета) к общему годовому объему доходов местного бюджета без учета объема безвозмездных поступлений <*>	процентов	6,0	<=10	<=10	<=10	<=10	<=10	<= 10
Удельный вес расходов местного бюджета, формируемых программным методом, в общем объеме расходов бюджета муниципального образования город Медногорск в соответствующем финансовом году	процентов	86,7	90,0	90,0	90,0	90,0	95,0	95,0
Доля просроченной кредиторской задолженности в расходах местного бюджета муниципального образования город Медногорск	процентов	0	0	0	0	0	0	0
Соотношение количества установленных фактов финансовых нарушений и общего количества решений, принятых по фактам финансовых нарушений	процентов	-	100	100	100	100	100	100

Расходы городского бюджета на реализацию программы, тыс. руб:



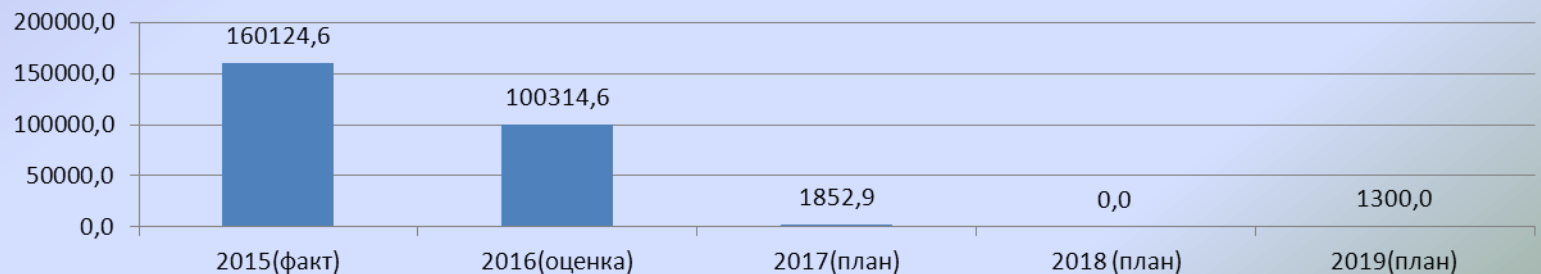


Муниципальная программа «Стимулирование развития жилищного строительства в муниципальном образовании город Медногорск» на 2015- 2020 годы

Цель программы: повышение доступности и комфортности жилья, качества жилищного обеспечения населения

№ п/п	Наименование целевого индикатора (показателя)	Значения целевых индикаторов (показателей)							
		Единица измерения	2014 год	2015 год	2016 год	2017 год	2018 год	2019 год	2020 год
				прогноз	прогноз	прогноз	прогноз	прогноз	прогноз
1	2	3	4	5	6	7	8	9	10
1	Повышение доступности и комфортности жилья, качества жилищного обеспечения населения	%	85	87	89	90	91	92	93
Подпрограмма 1. " Переселение граждан города Медногорска Оренбургской области из аварийного жилищного фонда на 2015-2020 годы "									
1	Количество семей переселенных из аварийного жилищного фонда	единиц	80	121	110	-	-	-	-
2	Объем ликвидированного аварийного жилья	кв. м.	3235,65	5046,60	3995,26	-	-	-	-
Подпрограмма 2. "Обеспечение жильем молодых семей в Оренбургской области на 2014-2020 годы"									
1	Количество молодых семей, улучшивших жилищные условия	единиц	6	3	6	6	6	6	6
Подпрограмма 3 «Развитие системы градорегулирования муниципального образования город т. Медногорск Оренбургской области на 2015-2020 годы»									
1	Внедрение автоматизированного программного комплекса «Информационная система обеспечения градостроительной деятельности муниципального образования» (АПК ИСОГД)	Шт.	-	-	-	-	1	-	1
2	Корректировка генерального плана муниципального образования	Шт.	-	-	-	-	-	1	-
3	Корректировка правил землепользования и застройки муниципального образования	Шт.	-	-	-	-	-	1	-
Подпрограмма 4 «Переселение граждан муниципального образования город Медногорск из многоквартирных домов, признанных аварийными в 2014-2020 годах»									
1	Количество семей переселенных из аварийного жилищного фонда	единиц		9	-	-	-	-	-
2	Объем ликвидированного аварийного жилья	кв.м		587,4	-	-	-	-	-

Расходы городского бюджета на реализацию программы, тыс. руб:



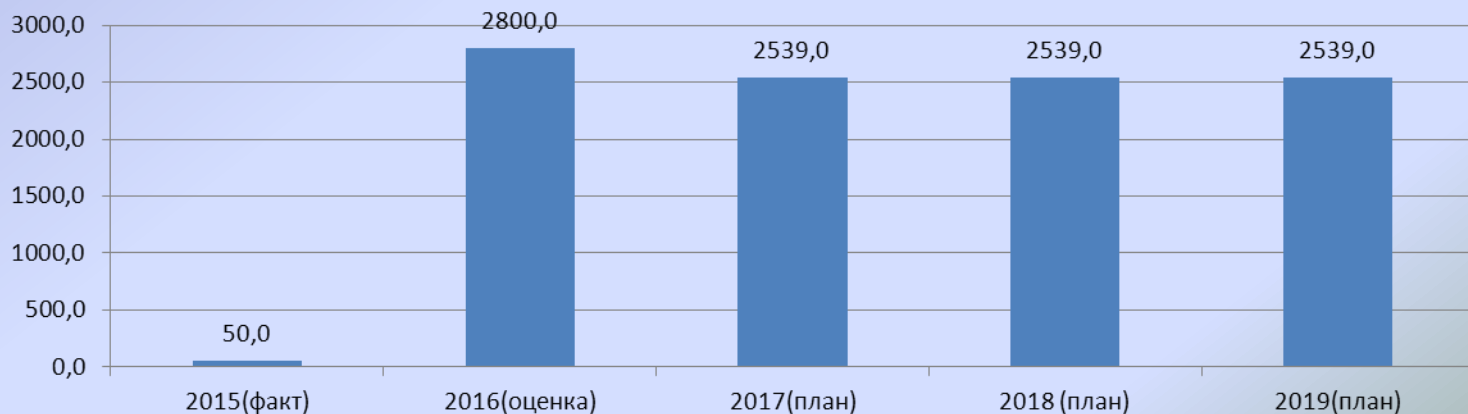


Муниципальная программа «Экономическое развитие муниципального образования город Медногорск» на 2015- 2020 годы

Цель программы: создание условий для обеспечения устойчивого роста экономики, повышения эффективности деятельности органов местного самоуправления .

Наименование показателя (индикатора)	Единица измерения	Значение показателя (индикатора)						
		отчетный год	текущий год	очередной год	очередной год	очередной год	очередной год	очередной год
		2014 год	2015 год	2016 год	2017 год	2018 год	2019 год	2020 год
Индекс физического объема промышленного производства	% к предыдущем у году	99,61	95,0	101,3	100,7	100,7	101,0	103,0
Индекс физического объема инвестиций в основной капитал	% к предыдущем у году	132,0	107,32	193,74	76,8	42,13	80,0	100,0
Индекс роста промышленного производства в обрабатывающих отраслях промышленности	% к предыдущем у году	99,7	94,8	101,4	100,7	100,7	101,0	102,0
Среднее время ожидания в очереди при обращении заявителя в орган местного самоуправления для получения государственных (муниципальных услуг)	минут	15	15	15	15	15	15	15

Расходы городского бюджета на реализацию программы, тыс. руб:



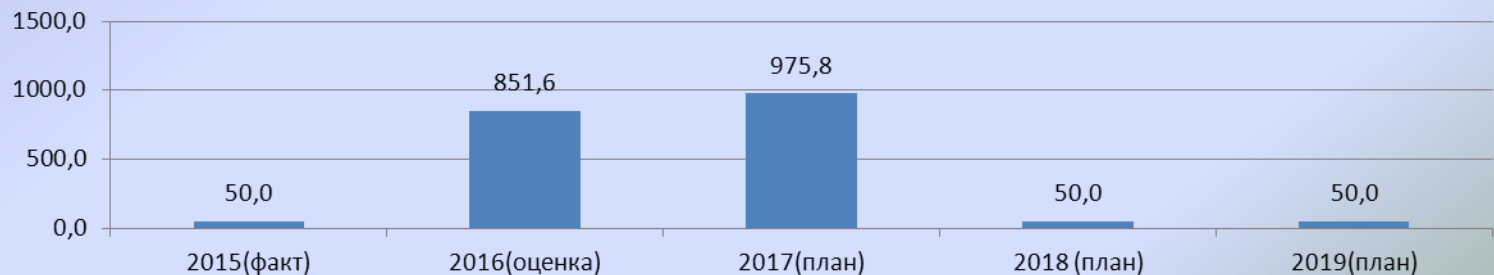


Муниципальная программа «Развитие сельского хозяйства и регулирование рынков сельскохозяйственной продукции, сырья и продовольствия муниципального образования город Медногорск» на 2015 – 2020 годы

Цель программы: Обеспечение устойчивого развития сельскохозяйственного производства на территории города Медногорска и повышение уровня жизни населения в сельских населенных пунктах, входящих в состав муниципального образования город Медногорск

Наименование показателя (индикатора), единица измерения	Значение показателя (индикатора)							
	Единицы измерения	2014 год	2015 год	2016 год	2017 год	2018 год	2019 год	2020 год
1	2	3	4	5	6	7	8	9
Индекс производства продукции сельского хозяйства в хозяйствах всех категорий (в сопоставимых ценах)	Процентов к предыдущему году	102,6	102,7	102,4	102,4	102,4	101,9	101,9
Индекс производства продукции растениеводства в хозяйствах всех категорий (в сопоставимых ценах)	Процентов к предыдущему году	102,9	102,4	102,8	102,7	102,9	101,9	101,9
Индекс производства продукции животноводства в хозяйствах всех категорий (в сопоставимых ценах)	Процентов к предыдущему году	102,4	102,5	102,0	102,0	102,0	101,9	101,9
Индекс производства пищевых продуктов, включая напитки (в сопоставимых ценах)	Процентов к предыдущему году	103,5	104,0	104,0	104,0	104,0	104,0	104,0
Индекс физического объема инвестиций в основной капитал сельского хозяйства	Процентов к предыдущему году	104,2	104,3	104,4	104,5	104,8	104,9	105,0
Рентабельность сельскохозяйственных организаций (с учетом субсидий)	Процентов	9	10	11	12	12	14	15

Расходы городского бюджета на реализацию программы, тыс. руб:



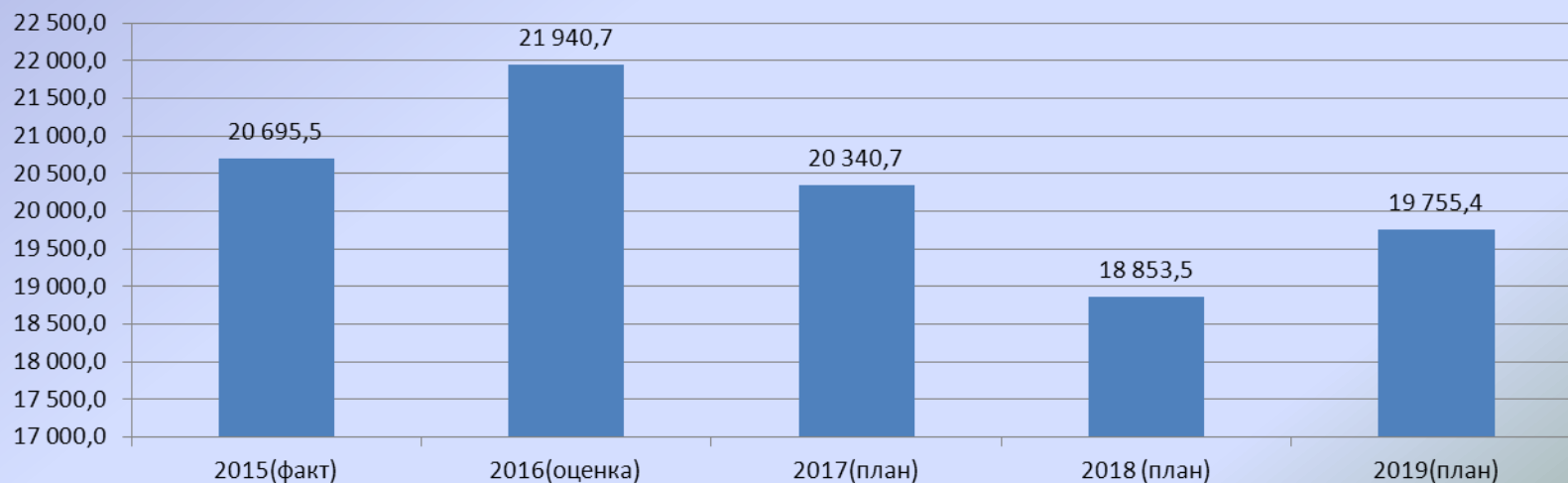


Муниципальная программа «Развитие транспортной системы МО город Медногорск» на 2015- 2020 годы

Цель программы: обеспечение охраны жизни, здоровья граждан и их имущества, повышения гарантии их законных прав на безопасные условия движения по дорогам МО город Медногорск..

Наименование целевого индикатора (показателя)	Значения целевых индикаторов (показателей)							
	единица измерени я	2014 год	2015 год	2016 год	2017 год	2018 год	2019 год	2020 год
Повышение доступности услуг общественного транспорта за счет улучшения транспортной инфраструктуры автомобильных дорог общего пользования	%	66	67	70	73	76	79	82

Расходы городского бюджета на реализацию программы, тыс. руб:



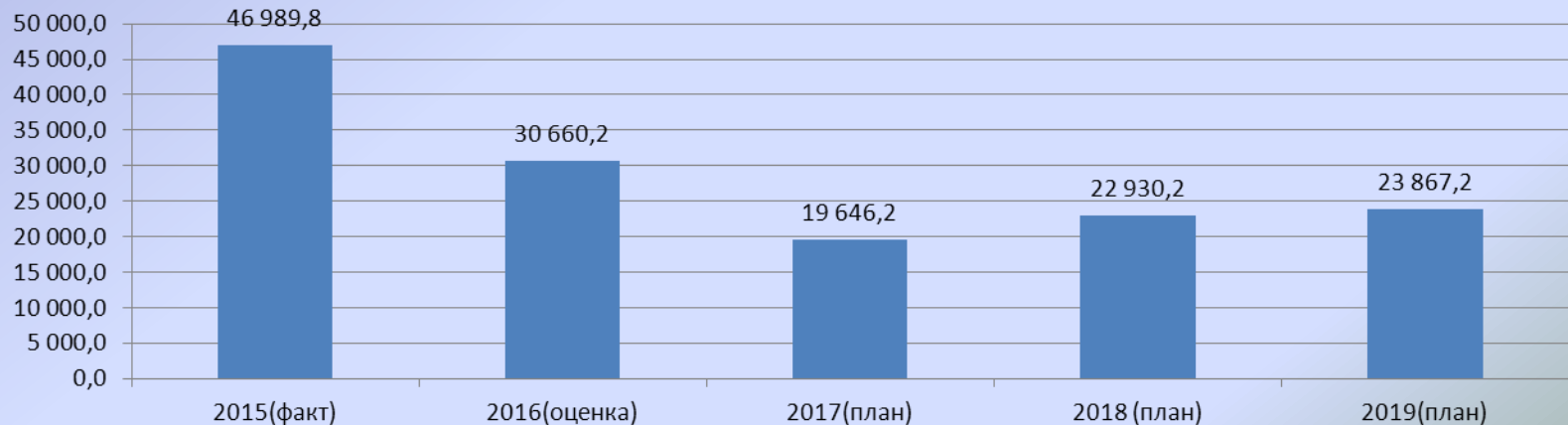


Муниципальная программа «Обеспечение качественными услугами жилищно-коммунального хозяйства населения муниципального образования город Медногорск Оренбургской области» на 2015- 2020 годы

Цель программы: создание безопасных и благоприятных условий проживания граждан

Наименование целевого индикатора (показателя)	Значения целевых индикаторов (показателей)							
	единица измерения	2014 год	2015 год	2016 год	2017 год	2018 год	2019 год	2020 год
Повышение качества и надежности предоставления жилищно-коммунальных услуг населению, создание безопасных и благоприятных условий проживания граждан	%	69	70	73	76	78	81	82

Расходы городского бюджета на реализацию программы, тыс. руб:



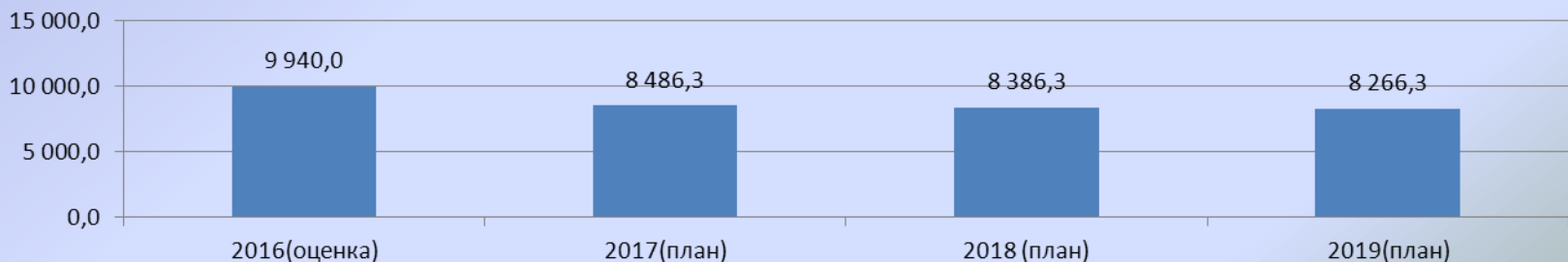


Муниципальная программа «Управление и распоряжение муниципальным имуществом города Медногорска» на 2015- 2021 годы

Цель программы: Повышение эффективности управления муниципальным имуществом муниципального образования город Медногорск Оренбургской области .

Наименование показателя (индикатора) (единица измерения)	Значения показателя индикатора					
	2014	2015	2016	2017	2018	2019
Выполнение плановых показателей по приватизации муниципального имущества (включая земельные участки) путем проведения аукционов	100	100	100	100	100	100
Выполнение плановых показателей по доходам от арендной платы за землю	100	100	100	100	100	100
Выполнение плановых показателей по доходам от сдачи в аренду муниципального имущества, в том числе путем проведения аукционов	100	100	100	100	100	100
Выполнение плановых показателей по доходам от использования муниципального имущества находящегося в собственности городских округов	100	100	100	100	100	100
Выполнение плановых показателей по поступлению в бюджет денежных средств в результате ведения претензионно-исковой работы, в том числе по решениям суда	0	0	0	0	0	0

Расходы городского бюджета на реализацию программы, тыс. руб:



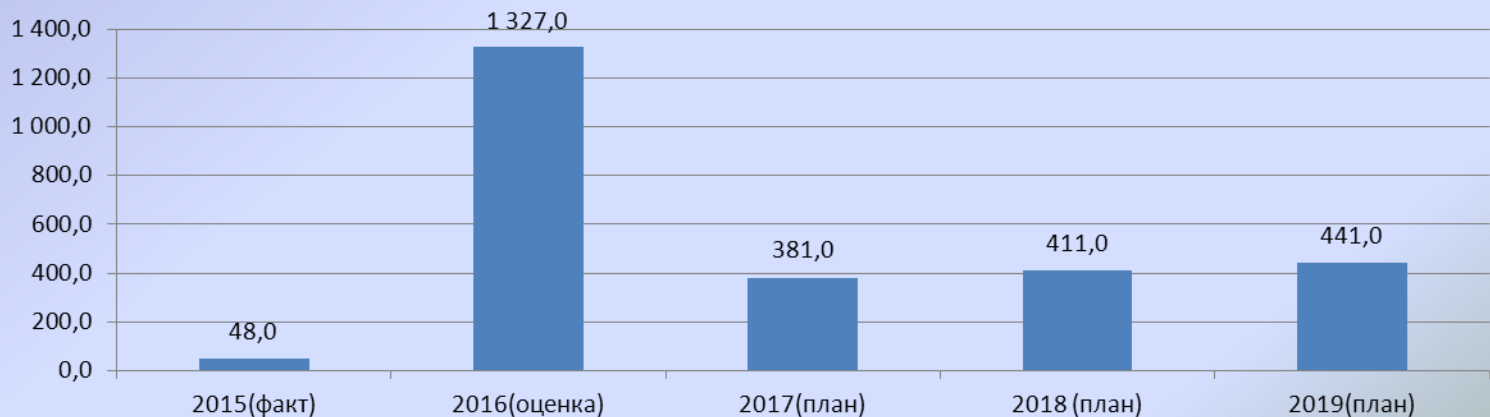


Муниципальная программа «Укрепление здравоохранения в муниципальном образовании город Медногорск» на 2015-2020 годы»

Цель программы: обеспечение доступности и повышение качества медицинских услуг .

Наименование показателя (индикатора)	Единица измерения	Значения показателя индикатора						
		2014	2015	2016	2017	2018	2019	2020
Численность граждан, обучающихся по договору о целевом обучении	Кол-во обучающихся	0	4,0	2,0	1,0	1,0	1,0	1,0
Укомплектованность врачебными кадрами	число врачей на 10 тыс. человек	25,0	24,36	22,20	22,54	22,90	23,27	23,63
Обеспеченность орг.техникой каждого рабочего места врача	процентов	24,25	31,25	36,07	51,61	66,67	81,25	100

Расходы городского бюджета на реализацию программы, тыс. руб:





Расходы в рамках муниципальных программ

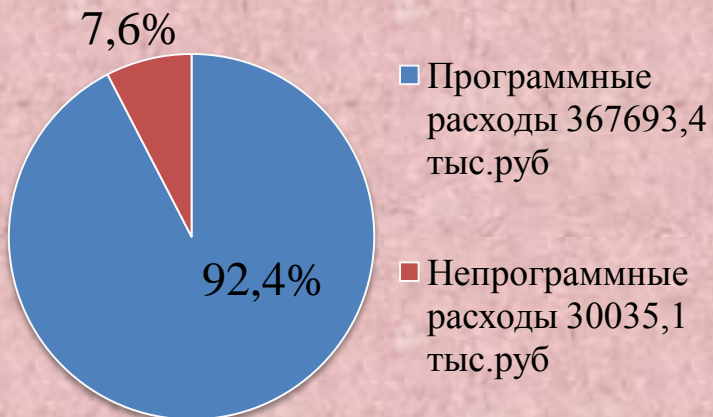
2016 год (оценка)



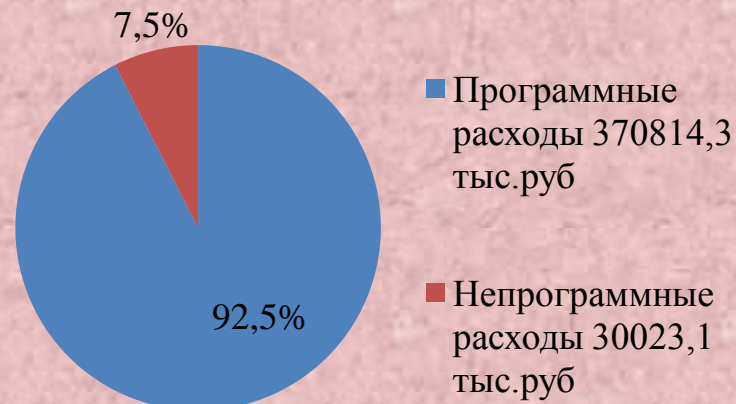
2017 год



2018 год

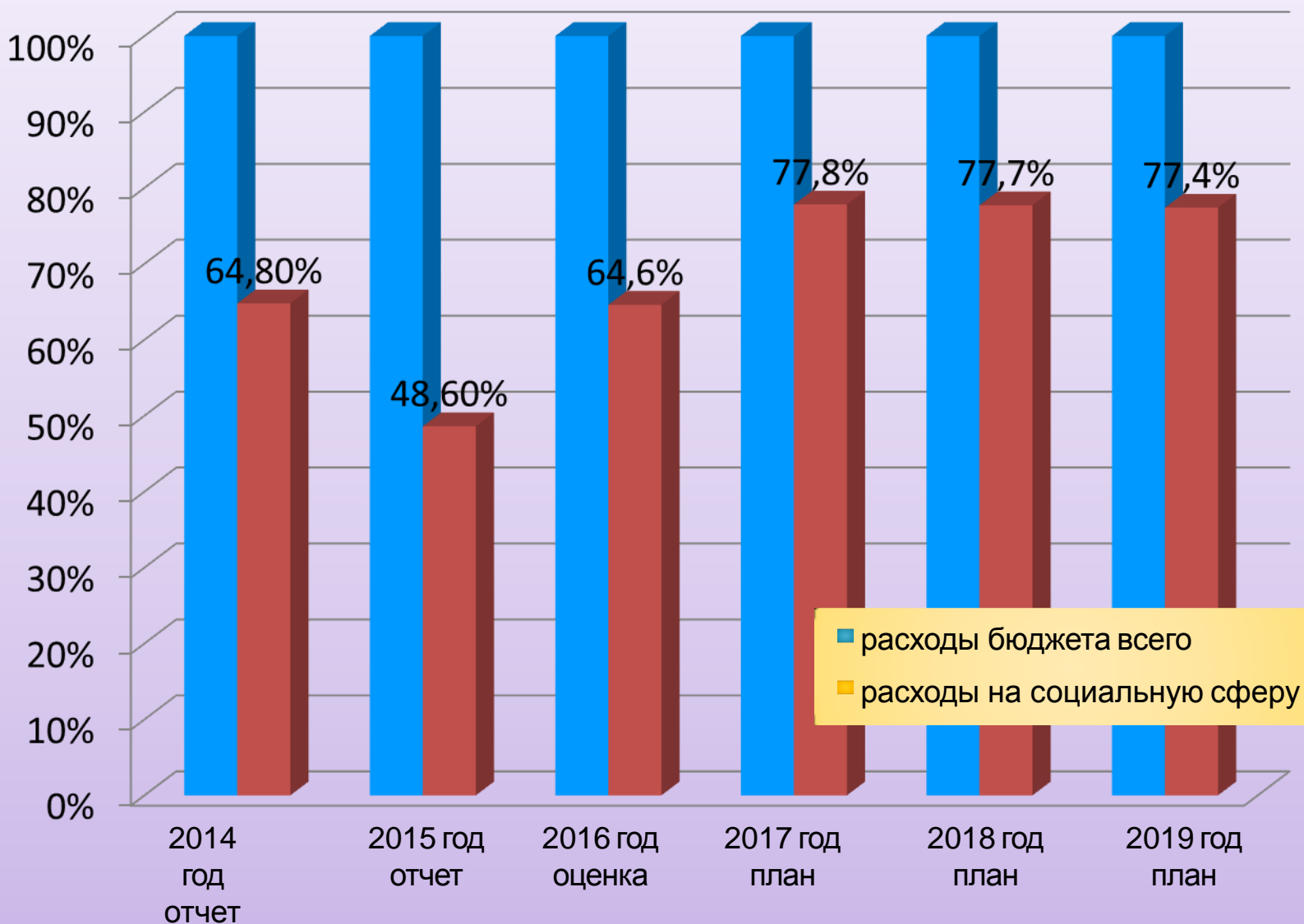


2019 год





Расходы на социальную сферу в общем объеме расходов городского бюджета





Структура расходов на образование





Основные направления расходов в области образования

- ✓ Развитие дошкольного, общего образования и дополнительного образования детей
- ✓ Совершенствование организации питания учащихся в общеобразовательных организациях города
- ✓ Безопасность образовательной организации
- ✓ Организация отдыха и занятости детей и подростков в каникулярный период
- ✓ Обеспечение деятельности подведомственных отделу образования организаций





Основные направления расходов в области культуры

- ✓ Организация библиотечного обслуживания населения
- ✓ Организация культурно-досуговой деятельности
- ✓ Предоставление дополнительного образования детям в сфере культуры и искусства
- ✓ Обеспечение мероприятий в сфере культуры
- ✓ Обеспечение деятельности подведомственных учреждений





Основные направления расходов в области физической культуры и спорта

- ✓ Выполнение мероприятий в области спорта и физической культуры, туризма
- ✓ Обеспечение деятельности по проведению физкультурно-спортивных мероприятий, организация отдыха и развлечений
- ✓ Обеспечение предоставления дополнительного образования физкультурно-оздоровительной и спортивной направленности
- ✓ Обеспечение деятельности учреждений в области молодежной политики
- ✓ Обеспечение проведения мероприятий для детей и молодежи





Расходы на национальную экономику

НАЦИОНАЛЬНАЯ ЭКОНОМИКА



Расходы на поддержку
сельского хозяйства
4,3 %



Обеспечение проезда до
садовых, огородных и
дачных земельных участков
и обратно
1,2 %



Расходы
муниципального
дорожного фонда
83,3%



Расходы на развитие и
поддержку малого и среднего
предпринимательства,
обеспечение предоставления
государственных
(муниципаль-
ных услуг) МФЦ
11,2 %



Расходы на жилищно-коммунальное хозяйство

Жилищное хозяйство	Коммунальное хозяйство	Благоустройство	Другие вопросы в области жилищно-коммунального хозяйства
выполнение мероприятий в области жилищного хозяйства	Выполнение прочих мероприятий для проведения капитального ремонта коммунальной инфраструктуры	выполнение мероприятий по благоустройству города	обеспечение деятельности муниципального казенного учреждения «УГКР и ЖКХ»
выполнение мероприятий по проведению ремонта жилищного фонда		выполнение мероприятий по озеленению города	выполнение мероприятий по сокращению и ликвидации загрязнения окружающей среды отходами
обеспечение жильем социального найма отдельных категорий граждан		выполнение мероприятий по захоронению безродных	
обеспечение жилыми помещениями детей-сирот и детей, оставшихся без попечения родителей, лицам из их числа по договорам найма специализированных жилых помещений		Выполнение мероприятий по уличному освещению города	содержание банного хозяйства
перечисление взносов в фонд капитального ремонта			



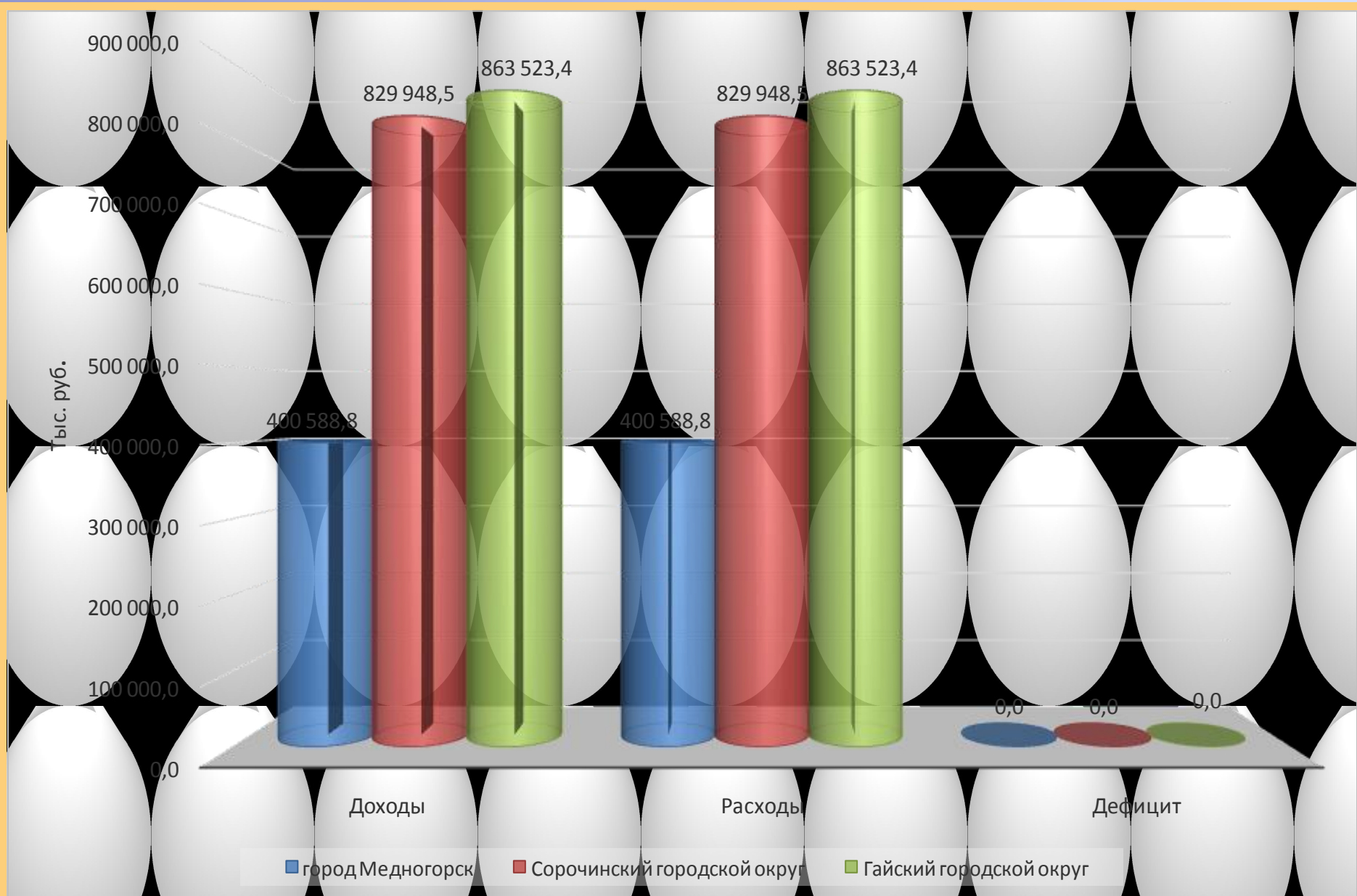
Основные объекты инвестиций на 2017 год

При поступлении в бюджет города безвозмездных поступлений от предприятий и организаций, для обеспечения условий софинансирования с областным бюджетом, будут реализованы следующие общественно значимые проекты:

Тыс.рублей

Объекты инвестиций	Всего	Областной бюджет	Местный бюджет(средства добровольных пожертвований)
Капитальный ремонт системы водоснабжения г. Медногорска в районе ул.Фурманова	849,19	764,27	84,92
Капитальный ремонт НС 1 подъема с ремонтом линии электропередач хозпитьевого и производственного водоснабжения на р. Сакмара (п.Рамазан) г. Медногорск	3 092,83	2 783,55	309,28
Строительство водопроводных и канализационных сетей по ул.Гоголя, пер. Гоголя, 2-й пер.Гоголя,ул.Мичурина	27 525,26	25 598,49	1 926,77

Статистические сопоставления по доходам, расходам по проекту бюджета на 2017 год с другими муниципальными образованиями





Информация о финансовом отделе администрации муниципального образования город Медногорск

Полное наименование:

Муниципальное учреждение финансовый отдел администрации города Медногорска

Адрес(почтовый):

462270, Оренбургская область, город Медногорск, улица Советская, дом 37.

Адрес электронной почты: fo@mednogorsk56.ru

Начальник:

Никитина Ирина Валерьевна, тел.(35379) 3-26-74

Заместитель начальника - начальник бюджетного отдела:

Добрынина Елена Ивановна, тел. (35379) 3-24-03

Начальник отдела доходов, финансовой и налоговой политики:

Поросятникова Татьяна Геннадьевна, тел. (35379)3-24-03

Режим работы:

с понедельника по пятницу: с 8:30 до 17:30, перерыв с 13:00 до 13:48;
выходные дни : суббота, воскресенье.